

Innofactor Oyj:n osavuositarkastus 25.10.2016 klo 8.30

Innofactor Oyj:n osavuositarkastus 1.1.–30.9.2016 (IFRS)

Innofactor osti Lumagaten – Merkittävä askel Innofactorin Pohjoismaisessa laajentumisessa

Heinä–syyskuu 2016 lyhyesti:

- Liikevaihto oli noin 11,8 miljoonaa euroa, jossa kasvua 26,6 %
- Käyttökate oli noin 0,9 miljoonaa euroa (7,3 % liikevaihdosta), jossa kasvua 13,8 %
- Liikevoitto oli 254 tuhatta euroa (2015: 562) ja laski 54,8 %. Liikevoittoon vaikuttivat lisääntyneet IFRS 3:n mukaiset yrityskauppoihin liittyvät poistot 455 tuhatta euroa (2015: 120) liikevoittoa alentavasti

Tammi-syyskuu 2016 lyhyesti:

- Liikevaihto oli noin 41,6 miljoonaa euroa, jossa kasvua 30,6 %
- Käyttökate oli noin 2,8 miljoonaa euroa (6,8 % liikevaihdosta), jossa kasvua 44,7 %
- Liikevoitto oli noin 1,0 miljoonaa euroa (2015: noin 1,1) ja laski 6,2 % (liikevoittoon vaikuttivat lisääntyneet IFRS 3:n mukaiset yrityskauppoihin liittyvät poistot 1 365 tuhatta euroa (2015: 360) liikevoittoa alentavasti)
- Innofactorin liiketoiminnan rahavirta pysyi katsauskaudella vahvana ja oli noin 2,5 miljoonaa euroa

Katsauskauden jälkeiset tapahtumat lyhyesti:

- Innofactor osti Lumagate-konsernin, joka on Pohjoismaiden johtavia Microsoft-ekosysteemin IT-palveluyrityksiä, joka on keskittynyt tarjoamaan pilvipohjaisia ratkaisuja, yli 70 työntekijää Ruotsissa, Norjassa ja Tanskassa ja vuoden 2016 arvioitu liikevaihto 11 miljoonaa euroa
- Järjestelyn jälkeen Innofactor katsoo saavuttaneensa strategiansa mukaisesti Microsoft-pohjaisten ratkaisujen ykköstoimittajan aseman Pohjoismaissa
- Jatkossa Innofactorin visiona on olla johtava pilviratkaisujen ja digitalisaation toteuttaja jokaisessa pohjoismaassa (Suomi, Ruotsi, Tanska ja Norja)

	1.7.– 30.9. 2016	1.7.–30.9. 2015*	Muutos	1.1.–30.9. 2016	1.1.–30.9. 2015*	Muutos	1.1.–31.12. 2015*
Liikevaihto tuhatta euroa	11 803	9 322	26,6 %	41 624	31 862	30,6 %	44 452
Käyttökate (EBITDA) tuhatta euroa	859	755	13,8 %	2 841	1 963	44,7 %	3 705
prosenttia liikevaihdosta	7,3 %	8,1 %		6,8 %	6,2 %		8,3 %
Liikevoitto/-tappio (EBIT) tuhatta euroa**	254	562	-54,8 %	1 006	1 072	-6,2 %	2 542
prosenttia liikevaihdosta**	2,2 %	6,0 %		2,4 %	3,4 %		5,7 %
Tulos ennen veroja tuhatta euroa**	157	485	-67,6 %	724	540	34,1 %	1 935
prosenttia liikevaihdosta**	1,3 %	5,2 %		1,7 %	1,7 %		4,4 %
Tulos tuhatta euroa**	125	388	-67,8 %	579	432	34,2 %	1 548
prosenttia liikevaihdosta**	1,1 %	4,2 %		1,4 %	1,4 %		3,5 %
Nettovelkaantumisaste (Net Gearing)	55,5 %	38,3 %		55,5 %	38,3 %		34,1 %
Omavaraisuusaste	41,6 %	55,0 %		41,6 %	55,0 %		56,9 %
Aktiivinen henkilöstö keskimäärin katsauskauden aikana***	511	407	25,6 %	505	402	25,6 %	427
Tulos per osake (euroa)	0,0038	0,0119	68,0 %	0,0176	0,0133	32,3 %	0,0475

*) Konserniyhtiössä havaittiin vuoden 2015 kolmannen vuosineljänneksen aikana projektien arvostusvirhe, joka kohdistui vuoden 2015 osalta 1.1.–30.6.2015 väliseen aikaan sekä aikaisempiin tilikausiin. Arvostusvirhe korjattiin yllä mainittuihin kausiin IAS 8: 41–42 mukaisesti. Virheen kokonaisvaikutus oli noin 552 tuhatta euroa käyttökate alentavasti. Tästä noin 238 tuhatta euroa kohdistui 1.1.–30.9.2015 väliseen aikaan sekä kokonaisuudessaan vuoteen 2015. Oikaisut ja niiden vaikutukset konsernin lukuihin on esitelty tarkemmin 20.10.2015 julkistetun osavuositiedon 1.1.–30.9.2015 liitteessä.

**) IFRS 3:n mukaisesti katsauskaudella 1.7.–30.9.2016 liiketulokseen sisältyy 455 tuhatta euroa (2015: 120) yrityskauppoihin liittyviä poistoja kauppahinnan kohdistuksista aineettomiin hyödykkeisiin. Kyseisillä poistoilla oikaistu katsauskauden 1.7.–30.9.2016 Innofactorin operatiivinen liikevoitto olisi ollut 709 tuhatta euroa (2015: 682), operatiivinen tulos ennen veroja 612 tuhatta euroa (2015: 605), operatiivinen tulos 490 tuhatta euroa (2015: 484) sekä operatiivinen tulos per osake 0,0149 euroa (2015: 0,0150). Katsauskauden 1.1.–30.9.2016 liiketulokseen sisältyy 1 365 tuhatta euroa (2015: 360) yrityskauppoihin liittyviä poistoja kauppahinnan kohdistuksista aineettomiin hyödykkeisiin. Kyseisillä poistoilla oikaistu katsauskauden 1.1.–30.9.2016 Innofactorin operatiivinen liikevoitto olisi ollut 2 371 tuhatta euroa (2015: 1 432), operatiivinen tulos ennen veroja 2 089 tuhatta euroa (2015: 900), operatiivinen tulos 1 671 tuhatta euroa (2015: 720) sekä operatiivinen tulos per osake 0,0508 euroa (2015: 0,0223).

***) Innofactor -konsernissa seurataan aktiivisen henkilöstön määrää. Aktiivisen henkilöstön määrään ei lasketa mukaan yli 3 kuukauden pituisella vapaalla olevia työntekijöitä.

Innofactorin tulevaisuuden näkymät vuodelle 2016 ennallaan

Innofactorin vuoden 2016 liikevaihdon ja käyttökateen (EBITDA) arvioidaan kasvavan merkittävästi edellisestä vuodesta 2015, jolloin liikevaihto oli 44,5 miljoonaa euroa ja käyttökate 3,7 miljoonaa euroa.

Toimitusjohtaja Sami Ension katsaus: Microsoft-pohjaisten ratkaisujen ykköstoimittajaksi Pohjoismaissa

Vuoden 2016 kolmannella vuosineljänneksellä Innofactor jatkoi strategiansa mukaista kannattavaa kasvua. Liikevaihdon kasvu oli 26,6 prosenttia (liikevaihto 11,8 miljoonaa euroa). Innofactor on arvioinut pohjoismaiden IT-markkinoiden kasvavan vuonna 2016 hieman edellistä vuotta nopeammin ja pitää arvionsa ennallaan. Markkinan kasvun uskotaan osaltaan lisäävän myös Innofactorin kasvumahdollisuuksia.

Vuoden 2016 kolmannella vuosineljänneksellä käyttökate (EBITDA) oli 0,9 miljoonaa euroa (7,3 prosenttia liikevaihdosta) ja kasvoi 13,8 prosenttia edellisestä vuodesta. Innofactorin historiassa neljäs vuosineljännes on tyypillisesti ollut käyttökateen osalta merkittävästi alkuvuotta parempi.

Vuoden 2016 ensimmäisten kolmen vuosineljänneksen Innofactorin liikevaihdon kasvu oli 30,6 prosenttia (liikevaihto noin 41,6 miljoonaa euroa). Käyttökate (EBITDA) oli noin 2,8 miljoonaa euroa ja kasvoi 44,7 prosenttia viime vuodesta. Ensimmäisten kolmen vuosineljänneksen liiketoiminnan kassavirta pysyi vahvalla tasolla ja oli noin 2,5 miljoonaa euroa.

Innofactor sopi 9.10.2016 ostavansa pohjoismaalaisen Lumagate-konsernin koko osakekannan yrityksen avainhenkilöiltä. Lumagate on Pohjoismaiden johtavia Microsoft-ekosysteemin IT-palveluyrityksiä, joka on keskittynyt tarjoamaan pilvipohjaisia ratkaisuja. Yhtiön palveluksessa on yli 70 työntekijää kolmessa eri maassa: Ruotsissa, Norjassa ja Tanskassa, ja sen arvioitu liikevaihto vuonna 2016 on 11 miljoonaa euroa. Yritysjärjestelyn myötä Innofactor laajenee Norjaan ja vahvistaa oleellisesti asemiaan Ruotsissa ja Tanskassa. Järjestelyn jälkeen Innofactor katsoo saavuttaneensa strategiansa mukaisesti Microsoft-pohjaisten ratkaisujen ykköstoimittajan aseman Pohjoismaissa. Jatkossa Innofactorin visiona on olla johtava pilviratkaisujen ja digitalisaation toteuttaja jokaisessa Pohjoismaassa.

Innofactor etsii edelleen aktiivisesti mahdollisia uusia strategisia kumppanuuksia Pohjoismaista. Konsernin tavoitteena on kasvaa sekä orgaanisesti että yritysjärjestelyjen kautta.

Strategia ja sen toteutuminen tammi–syyskuussa 2016

Innofactor on johtavia pilviratkaisujen ja digitalisaation toteuttajia Pohjoismaissa. Innofactorilla on Pohjoismaiden laajin Microsoft-ekosysteemin ratkaisutarjonta ja johtava osaaminen. Innofactorissa työskentelee yli 600 innostunutta ja motivoitunutta huippuasiantuntijaa Suomessa, Ruotsissa, Tanskassa ja Norjassa. Innofactorin asiakkaina on yli 1 500 yritystä, julkishallinnon ja kolmannen sektorin organisaatiota. Innofactor pyrkii vuosien 2017–2020 aikana ensisijaisesti

yhtenäistämään tarjontansa Pohjoismaissa valitsemillaan osa-alueilla, mikä voi tapahtua orgaanisen kasvun ja valikoitujen yritysjärjestelyjen avulla.

Innofactorin missio: Tuomme esiin organisaatioiden ja ihmisten uniikin potentiaalin digitaalisessa maailmassa.

Innofactorin visio: Olemme johtava pilviratkaisujen ja digitalisaation toteuttaja jokaisessa Pohjoismaassa (Suomi, Ruotsi, Tanska ja Norja).

Vision saavuttamiseksi Innofactorin strategiana ovat:

- parhaat pohjoismaiset asiantuntijat Microsoft-ekosysteemissä
- johtava tarjonta pilviratkaisuissa ja digitalisaatiossa
- proaktiivinen, lisäarvoa tuottava ja joustava toimitusmalli
- edelläkävijäasiakkaat valikoiduilla toimialoilla Pohjoismaissa

Innofactorin pitkän tähtäimen taloudellisenä tavoitteena on kasvaa kannattavasti:

- saavuttaa noin 20 prosentin vuosittainen orgaaninen kasvu viimeistään vuonna 2020
- saavuttaa noin 20 prosentin käyttökate (EBITDA) suhteessa liikevaihtoon viimeistään vuonna 2020
- pitää kassavirta positiivisena ja turvata kaikissa tilanteissa rahoituksellinen vakavaraisuus

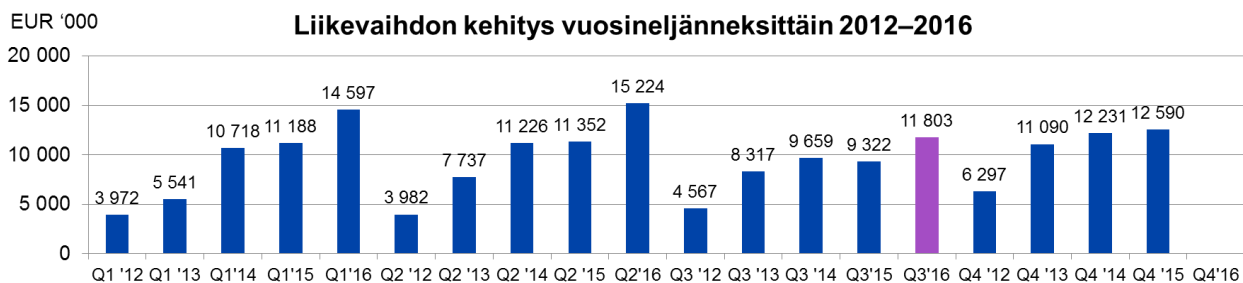
Innofactorin katsauskauden 1.1.–30.9.2016 liikevaihdon kasvu oli 30,6 prosenttia, josta merkittävä osuus on perustunut yritysostojen tuomaan epäorgaaniseen kasvuun.

Innofactorin käyttökate (EBITDA) suhteessa liikevaihtoon katsauskaudella 1.1.–30.9.2016 oli 6,8 prosenttia. Tyypillisesti Innofactorin kannattavuus on ollut parempi vuoden loppua kohden.

Innofactorin liiketoiminnan rahavirta oli katsauskaudella 1.1.–30.9.2016 vahvasti positiivinen 2,5 miljoonaa euroa (2015: 2,5 miljoonaa euroa). Innofactorin rahoituksellinen vakavaraisuus on hyvä. Nettovelkaantumisaste (Net Gearing) oli katsauskauden lopussa 55,5 prosenttia (2015: 38,3 prosenttia). Innofactor maksoi katsauskauden aikana 3,2 miljoonan euron hybridilainan pois, mikä laski omavaraisuusastetta sekä nosti nettovelkojen suhdetta omaan pääomaan. Cinteros AB:n yrityskauppaa varten nostettiin katsauskaudella noin 4,1 miljoonan euron lainat, mitkä nostivat korollisen velan määrää.

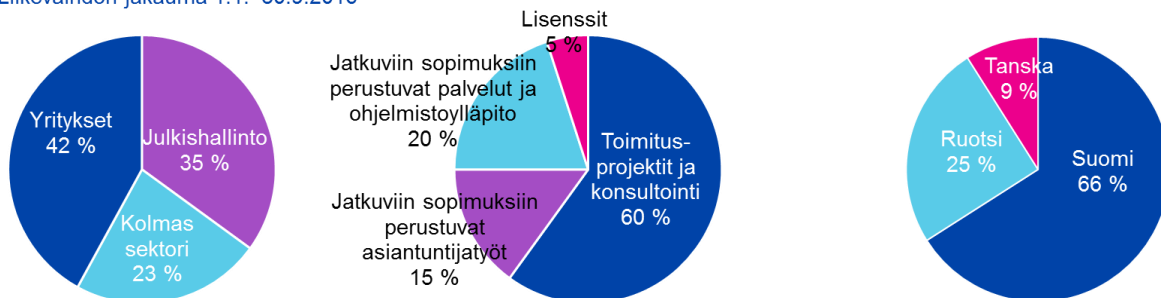
Innofactorin visiona on ollut aikaisemmin olla Microsoft-pohjaisten ratkaisujen ykköstoimittaja Pohjoismaissa. Vision toteuttamiseksi Innofactor on toteuttanut useita strategisia yritysjärjestelyjä ja hankkinut näitä varten merkittävää ulkopuolista rahoitusta. 9.10.2016 allekirjoitetun Lumagate-yritysjärjestelyn myötä Innofactor laajenee Norjaan ja vahvistaa oleellisesti asemiaan Ruotsissa ja Tanskassa. Tämän jälkeen Innofactor katsoo saavuttaneensa visionsa mukaisen Microsoft-pohjaisten ratkaisujen ykköstoimittajan aseman Pohjoismaissa, jonka takia visiota on muutettu edellä esitetyin tavoin.

Innofactorin liikevaihto ja käyttökate kasvoivat katsauskaudella merkittävästi



Innofactorin liikevaihto 1.7.–30.9.2016 oli 11 803 tuhatta euroa (2015: 9 322), jossa kasvua 26,6 prosenttia sekä 1.1.–30.9.2016 41 624 tuhatta euroa (2015: 31 862), jossa kasvua 30,6 prosenttia.

Liikevaihdon jakauma 1.1.–30.9.2016



Innofactorin liiketoiminta keskittyi Suomeen, Ruotsiin ja Tanskaan. 1.1.–30.9.2016 liikevaihdesta noin 66 prosenttia tuli Suomesta, noin 25 prosenttia Ruotsista ja noin 9 prosenttia Tanskasta.

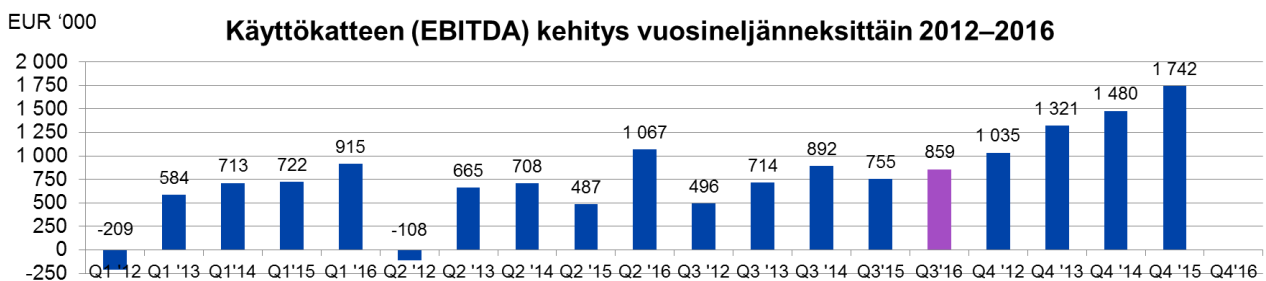
Liikevaihdesta 1.1.–30.9.2016 tuli noin 42 % yritysasiakkaista, noin 35 % julkishallinnon asiakkaista ja noin 23 prosenttia kolmannen sektorin asiakkaista.

Innofactorin katsauskauden 1.1.–30.9.2016 liikevaihdesta noin:

- 60 % tuli IT-järjestelmien toimitusprojekteista sekä konsultoinnista

- 15 % tuli jatkuviin palvelusopimukseen perustuvista asiantuntijatöistä, esimerkiksi IT-järjestelmien pienemmät asiakaskohtaiset muutos- ja jatkokehitystyöt
- 20 % tuli jatkuviin palvelusopimukseen perustuvista palveluista, esimerkiksi SaaS-, pilvi- ja käyttöpalvelut, sekä ohjelmistoylläpidosta
- 5 % tuli lisensseistä, josta kolmansien osapuolten lisenssitulojen osuus oli noin 3 % liikevaihdosta

Innofactorin 10 suurimman asiakkaan osuus katsauskauden 1.1.–30.9.2016 kokonaisliikevaihdosta oli noin 32 prosenttia. Merkittävä kasvu edelliseen vuoteen (2015: 23 prosenttia) verrattuna johtuu pääosin siitä, että vuoden alusta Innofactoriin 1.1.2016 liitetyllä ruotsalaisella tytäryhtiöllä Innofactor AB:lla (entinen Cinteros AB) on tällä hetkellä käynnissä useita merkittäviä isoja projekteja.



Innofactorin käyttökate (EBITDA) 1.7.–30.9.2016 oli 859 tuhatta euroa (2015: 755), jossa kasvua 13,8 prosenttia. EBITDA:n osuus liikevaihdosta oli 7,3 prosenttia (2015: 8,1 %). Innofactorin liikevoitto 1.7.–30.9.2016 oli 254 tuhatta euroa (2015: 562), jossa laskua 54,8 prosenttia. Liikevoiton osuus liikevaihdosta oli 2,2 prosenttia (2015: 6,0 %).

Innofactorin käyttökate (EBITDA) 1.1.–30.9.2016 oli 2 841 tuhatta euroa (2015: 1 963), jossa kasvua 44,7 prosenttia. EBITDA:n osuus liikevaihdosta oli 6,8 prosenttia (2015: 6,2 %). Innofactorin liikevoitto 1.1.–30.9.2016 oli 1 006 tuhatta euroa (2015: 1 072), jossa laskua 6,2 prosenttia. Liikevoiton osuus liikevaihdosta oli 2,4 prosenttia (2015: 3,4 %).

Yritysostot ovat keskeinen osa Innofactorin strategiaa. Yritysostoista johtuvat aineettomien oikeuksien poistot vaihtelevat suuresti sen mukaan, millaiseksi ostettavan yrityksen asiakassopimusten ja teknologian arvo arvioidaan, sekä millä aikataululla niistä johtavat aineettomat oikeudet poistetaan. Tästä syystä yhtiön käsityksen mukaan liikevoiton sijasta ensisijaisena kannattavuuden mittarina kannattaa seurata käyttökate (EBITDA), johon kyseiset poistot eivät vaikuta.

Innofactorin katsauskauden liikevaihdon ja käyttökateen kasvuun vaikutti ruotsalaisen Cinteros AB:n yrityskauppa (nykyisin Innofactor AB), jonka luvut on yhdistetty Innofactorin lukuihin 1.1.2016 alkaen. IFRS 3:n mukaisesti katsauskaudella 1.7.–30.9.2016 liiketulokseen sisältyy 455 tuhatta euroa (2015: 120) yrityskauppoihin liittyviä poistoja kauppahinnan kohdistuksista

aineettomiin hyödykkeisiin. Kyseisillä poistoilla oikaistu katsauskauden 1.7.–30.9.2016 Innofactorin operatiivinen liikevoitto olisi ollut 709 tuhatta euroa (2015: 682), jossa kasvua 4,0 prosenttia. Katsauskauden 1.1.–30.9.2016 liiketulokseen sisältyy 1 365 tuhatta euroa (2015: 360) yrityskauppoihin liittyviä poistoja kauppahinnan kohdistuksista aineettomiin hyödykkeisiin. Kyseisillä poistoilla oikaistu Innofactorin operatiivinen liikevoitto 1.1.–30.9.2016 olisi ollut 2 371 tuhatta euroa (2015: 1 432), jossa kasvua 65,6 prosenttia.

Innofactorin katsauskauden liiketoiminnan kassavirta pysyi vahvana

Innofactorin taseen loppusumma oli katsauskauden lopussa 53 606 tuhatta euroa (2015: 44 831). Taseen loppusumman kasvu johtui pääosin Cinteros AB:n yrityskaupasta. Konsernin likvidit varat olivat yhteensä 827 tuhatta euroa (2015: 524), jotka koostuivat kokonaisuudessaan rahavaroista.

Liiketoiminnan rahavirta pysyi 1.1.–30.9.2016 katsauskaudella vahvana ja oli 2 456 tuhatta euroa (2015: 2 480). Investointien rahavirtaan vaikutti oleellisesti katsauskaudella toteutunut Cinteros yrityskauppa ja oli -2 553 tuhatta euroa (2015: -2 070).

Omavaraisuusaste oli katsauskauden päättyessä 41,6 prosenttia (2015: 55,0 %) ja nettovelat suhteessa omaan pääomaan (Net Gearing) 55,5 prosenttia (2015: 38,3 %). Innofactor maksoi katsauskauden aikana 3,2 miljoonan euron hybridilainan pois, mikä laski omavaraisuusastetta sekä nosti nettovelkojen suhdetta omaan pääomaan.

Katsauskauden päättyessä yhtiössä oli lyhytaikaista korollista velkaa 6 898 tuhatta euroa (2015: 4 232) ja pitkäaikaista korollista velkaa 5 903 tuhatta euroa (2015: 5 478). Yhteensä korollista velkaa oli 12 801 tuhatta euroa (2015: 9 710). Cinteros AB:n yrityskauppaa varten nostettiin katsauskaudella noin 4,1 miljoonan euron lainat, mitkä nostivat korollisen velan määrää.

Sijoitetun pääoman tuotto 1.1.–30.9.2016 kasvoi edellisestä vuodesta ja oli 5,9 prosenttia (2015: 4,3 %).

Oman pääoman tuotto 1.1.–30.9.2016 kasvoi edellisestä vuodesta ja oli 4,9 prosenttia (2015: 2,5 %).

Innofactorin taseen pitkäaikaiset varat katsauskauden lopussa olivat yhteensä 38 017 tuhatta euroa ja ne muodostuivat seuraavista eristä:

- aineelliset käyttöomaisuushyödykkeet 520 tuhatta euroa
- liikearvo 22 195 tuhatta euroa
- muut aineettomat hyödykkeet 8 293 tuhatta euroa
- Osakkeet ja osuudet 62 tuhatta euroa
- Saamiset 663 tuhatta euroa
- laskennalliset verosaamiset 6 284 tuhatta euroa

Innofactorin katsauskauden 1.1.–30.9.2016 bruttoinvestoinnit aineelliseen käyttöomaisuuteen olivat 295 tuhatta euroa (2015: 350) ja muodostuivat kasvun vaatimista tavanomaisista lisä- ja korvausinvestoinneista.

Aineettomien hyödykkeiden poistot olivat 1 450 tuhatta euroa (2015: 575). Kasvu johtui lähinnä Cinteros AB:n yrityskaupasta seuranneista kasvaneista aineettomien hyödykkeiden poistoista.

Innofactorin tutkimus- ja tuotekehityspanostukset kasvoivat merkittävästi

Innofactorin vuoden 2015 lopussa uudistetussa strategiassa tuotteiden ja palveluiden kehityksen roolia on nostettu sekä panostusta tuotekehitykseen kasvatettu vuodelle 2016. Vuoden 2016 alussa toteutunut Cinteros AB:n yritysosto ja sen mukana Innofactorille siirtyneet tuotteet tukevat tätä strategista kehitystä.

Katsauskauden tuotekehityksessä painopistealueina olivat olemassa olevien tuotteiden uudistaminen, pilvikyvykyksien kasvattaminen ja jatkuva jatkokehittäminen tuotepohjaisen liiketoiminnan kasvun tukemiseksi. Merkittävän osan konsernin tutkimus- ja tuotekehitysmenoista katsauskaudella muodosti Cinteros-yrityskaupan mukana tulleen Membership Management Solutions -tuotteen jatkokehitys.

Innofactorin tulosvaikutteisesti käsitellyt tutkimus- ja tuotekehitysmenot 1.7.–30.9.2016 olivat noin 756 tuhatta euroa (2015: 538), mikä on 6,4 prosenttia liikevaihdosta (2015: 5,8 %).

Innofactorin tulosvaikutteisesti käsitellyt tutkimus- ja tuotekehitysmenot 1.1.–30.9.2016 olivat noin 2 505 tuhatta euroa (2015: 1 609), mikä on 6,0 prosenttia liikevaihdosta (2015: 5,0 %).

Innofactorin liikevaihto henkilöä kohden jatko kasvaa

Innofactorissa seurataan ensisijaisesti aktiivisen henkilöstön määrää. Aktiivisen henkilöstön määrään ei lasketa mukaan yli 3 kuukauden pituisella vapaalla olevia työntekijöitä.

Alkuvuonna toteutetun Cinteros AB:n yritysoston myötä Innofactoriin siirtyi noin 100 uutta henkilöä Ruotsissa.

Aktiivisen henkilöstön määrä oli 1.7.–30.9.2016 keskimäärin 511 henkilöä (2015: 407), jossa kasvua 25,6 prosenttia.

Aktiivisen henkilöstön määrä oli 1.1.–30.9.2016 keskimäärin 505 henkilöä (2015: 402), jossa kasvua 25,6 prosenttia.

Katsauskaudella 1.1.–30.9.2016 liikevaihto aktiivista henkilöä kohden oli noin 82,4 tuhatta euroa (2015: 79,3), jossa kasvua noin 3,2 tuhatta euroa henkilöä kohden.

Katsauskauden lopussa aktiivisen henkilöstön määrä oli 519 (2015: 412), jossa kasvua 26,0 prosenttia.

Katsauskauden lopussa henkilöstön keski-ikä oli 39,9 vuotta (2015: 39,6).

Naisten osuus oli 28 prosenttia (2015: 25 %) henkilöstöstä. Miehiä oli 72 prosenttia (2015: 75 %) henkilöstöstä.

Katsauskauden muut tapahtumat

25.1.2016 Innofactor antoi pörssitiedotteen siitä, että Keva on julkisen hankinnan kilpailutuksessa valinnut Innofactorin toimittamaan verkkopalveluiden julkaisualustan ja siihen liittyvät palvelut. Järjestelmätoimitus sisältää uuden järjestelmän käyttöönottoprojektin, ylläpito- ja tukipalvelut. Hankinnan arvonlisäveroton vertailuhinta sopimuskauden ajalta on 549 324 euroa.

26.1.2016 Innofactor antoi pörssitiedotteen siitä, että Innofactorin toimitusjohtaja Sami Ensio jää 26.1.2016 eteenpäin arviolta noin kahdeksi kuukaudeksi sairauslomalle liittyen hänelle suoritettavaan leikkaukseen ja siitä toipumiseen. Sami Ension sairausloman aikana hänen sijaisenaan toimii Innofactorin talousjohtaja Janne Martola.

28.1.2016 Innofactor antoi pörssitiedotteen siitä, että HKL:n johtokunta on tehnyt 27.1.2016 päätöksen kumota metron kokonaisturvallisuuden tilannekuvajärjestelmän hankintapäätös kolmanneksi tarjouskilpailussa sijoittuneen Tieto Finland Oy:n hankintaoikaisuvaatimuksen johdosta. Lisäksi johtokunta oikeutti toimitusjohtajan keskeyttämään hankinnan. HKL oli tehnyt 26.11.2015 hankintapäätöksen, jolla Innofactor valittiin järjestelmän toimittajaksi. Hankinnan kohteena oleva järjestelmä takaa matkustajille metron toiminnan turvallisuuden. Hankinnan arvonlisäveroton asiakkaan ilmoittama hankinta-arvo neljän vuoden ajalta on 2 909 000 euroa. Hankinnan puitejärjestelyn oli tarkoitus olla voimassa enintään 15 vuotta, jonka mukaiselta kokonaisajalta Innofactor on ilmoittanut tarjouksen mukaiseksi kokonaishinnaksi 7 025 500 euroa. Innofactor katsoo, että HKL:n päätös hankintapäätöksen kumoamisesta on selvästi hankintalain vastainen toimi, josta Innofactor tulee valittamaan markkinaoikeuteen, ellei Helsingin kaupunki muuta päätöstään. Päätöksen lainmukaisuutta koskeva oikeusprosessi tulee mahdollisesti kestävänsä n. 2–3 vuotta. Helsingin kaupunginhallituksella on käytettävänä vielä kuntalain mukainen otto-oikeus ja siten mahdollisuus kumota HKL:n johtokunnan päätös.

28.1.2016 Innofactor antoi pörssitiedotteen siitä, että Helsingin ja Uudenmaan Sairaanhoidopiirin kuntayhtymä (HUS) on valinnut Innofactorin puitesopimuksen alaisessa kilpailutuksessa sovellus- ja infraratkaisujen pilvipalveluihin siirtämisen sekä pilvipalveluihin liittyvien jatkuvien palveluiden ja niihin liittyvien asiantuntijapalveluiden toimittajaksi. HUS arvioi tarjouspyynnössään toimituksen arvon olevan noin 1,5 miljoonaa euroa sopimuskauden 2016–2017 aikana. Kaupan lopullista arvoa sopimuskauden aikana ei voida tässä vaiheessa varmuudella kuitenkaan tietää. Kokonaisuus sisältää HUS:in olemassa olevien On-Premises -sovellusten ja -infraratkaisujen siirtämisen

Microsoft Azure -pilviympäristöön sekä valvonta-, hallinta- ja tukikonsultointipalveluja. Toimitukseen sisältyy lisäksi pilvipalveluiden arkkitehtuurin kehittämistä, sovellus- ja infrapalvelujen suunnittelua yksittäisiin projekteihin ja HUS:in alaisten ratkaisujen tekoa kuten Virtuaalisairaaloiden suunnittelua. Pilvisiirtymään liittyviä projektitoimituksia ja palveluita on suunniteltu toimitettavan vaiheittain vuosien 2016–2017 aikana.

29.2.2016 Innofactor antoi pörssitiedotteen siitä, että Innofactor on maksanut takaisin käteisellä kokonaisuudessaan Innofactorin 3,2 miljoonan euron hybridilainan. Innofactorilla ei ole muita hybridilainoja. Innofactor ei nostanut uutta pankkilainaa hybridilainan takaisinmaksamiseksi. Innofactorilla on tällä hetkellä kokonaisuudessaan noin 11,3 miljoonaa euroa pankkilainaa.

29.3.2016 Innofactor antoi pörssitiedotteen siitä, että syksyllä 2015 aloitettu omien osakkeiden hankintaohjelma on päättynyt. Hallitus päätti mitätöidä yhtiön hallussa olevat 552 360 kappaletta yhtiön osaketta.

18.4.2016 Innofactor antoi pörssitiedotteen siitä, että yhtiö on mitätöinyt 552 360 yhtiön hallussa olevaa omaa osaketta. Osakkeiden mitätöinti on merkitty Kaupparekisteriin 18.4.2016. Innofactor Oyj:n kokonaisosakemäärä on merkintöjen jälkeen 32 901 377 osaketta.

13.5.2016 Innofactor antoi pörssitiedotteen siitä, että Innofactor Oyj:n talousjohtaja ja toimitusjohtajan sijainen Janne Martola on omasta pyynnöstään jättänyt eronpyynnön tehtävistään Innofactorin palveluksessa 12.5.2016. Innofactorin hallitus ja Martola ovat sopineet, että Martola jatkaa talousjohtajan tehtävässä kolmannen vuosineljänneksen loppuun 30.9.2016 asti.

7.6.2016 Innofactor antoi pörssitiedotteen siitä, että Innofactor Oyj:n hallitus on kokouksessaan 6.6.2015 päättänyt aloittaa yhtiön omien osakkeiden hankinnan. Osakkeita hankitaan enintään 800 000 kappaletta, mikä vastaa noin 2,43 % yhtiön kaikista osakkeista. Päätös perustuu Innofactor Oyj:n yhtiökokouksen 29.3.2016 myöntämään valtuutukseen enintään 8 000 000 osakkeen hankkimisesta. Osakkeiden hankinta aloitetaan aikaisintaan 1.7.2016, ja se päättyy viimeistään 31.3.2017.

23.6.2016 Innofactor antoi pörssitiedotteen siitä, että ABB Oy ja Innofactor Oyj ovat 23.6.2016 allekirjoittaneet sopimuksen Azure-pohjaisen keskitetyn johtamisjärjestelmän (Integrated Management System) toimittamisesta Suomen ja Baltian ABB:n käyttöön. Sopimuksen kokonaisarvo on noin 925 tuhatta euroa. Ratkaisu perustuu Innofactorin Quality First - valmistuotteeseen ja johtamisjärjestelmää käytetään Microsoft Azure -pilviympäristöstä. Kolmevuotiseen sopimukseen sisältyvät johtamisjärjestelmän lisenssit ja niiden ylläpito, toimitusprojekti, tuki- ja ylläpitopalvelut sekä Innofactorin Azure Managed Services -palvelu.

1.7.2016 Innofactor antoi pörssitiedotteen siitä, että Innofactorin hallitus on nimittänyt Patrik Pehrssonin konsernin talousjohtajaksi (CFO) 1.10.2016 alkaen. Pehrsson on toiminut aiemmin

Microsoft Oy:n talousjohtajana vuodesta 2008. KTM Pehrsson toimii tehtävässään Innofactorin johtoryhmän jäsenenä ja raportoi konsernin toimitusjohtaja Sami Ensioille.

Osake ja osakkeenomistajat

Innofactor Oyj:n osakepääoma oli katsauskauden lopussa 2 100 000,00 euroa ja osakkeiden lukumäärä oli yhteensä 32 901 377 kappaletta, joista yhtiön hallussa oli 120 000 kappaletta. Innofactor Oyj:ssä on yksi osakesarja. Jokaisella osakkeella on yksi ääni.

1.7.–30.9.2016 yhtiön osakkeen ylin kurssi oli 1,04 euroa (2015: 0,99 euroa), alin 0,82 euroa (2015: 0,77 euroa) ja keskimurssi* oli 0,98 euroa (2015*: 0,86 euroa).

1.1.–30.9.2016 yhtiön osakkeen ylin kurssi oli 1,04 euroa (2015: 1,20 euroa), alin 0,75 euroa (2015: 0,76 euroa) ja keskimurssi* oli 0,92 euroa (2015*: 1,00 euroa).

Katsauskauden päätöskurssi 30.9.2016 oli 0,98 euroa (2015: 0,81 euroa).

* Keskimurssi on laskettu kyseisellä aikavälillä pörssissä tehtyjen kauppojen kokonaisarvolla jaettuna kyseisellä aikavälillä vaihdettujen osakkeiden määrällä.

Osakkeita vaihdettiin 1.7.–30.9.2016 julkisessa kaupankäynnissä 4 253 658 kappaletta (2015: 915 772 kpl), mikä vastaa 13,0 prosenttia (2015: 2,8 %) keskimääräisestä osakemäärästä kyseisellä ajanjaksolla. 1.7.–30.9.2016 osakkeita oli keskimäärin 32 843 204 kappaletta (2015: 32 647 384*). Osakkeiden vaihto kasvoi 364,5 prosenttia verrattuna vastaavaan ajanjaksoon vuonna 2015.

Osakkeita vaihdettiin 1.1.–30.9.2016 julkisessa kaupankäynnissä 8 208 802 kappaletta (2015: 5 377 075 kpl), mikä vastaa 24,9 prosenttia (2015: 16,6 %) keskimääräisestä osakemäärästä kyseisellä ajanjaksolla. 1.1.–30.9.2016 osakkeita oli keskimäärin 32 913 457 kappaletta (2015: 32 375 039*). Osakkeiden vaihto kasvoi 52,7 prosenttia verrattuna vastaavaan ajanjaksoon vuonna 2015.

* Osakkeiden keskimääräinen kappalemäärä ei sisällä yhtiön hallussa olevia omia osakkeita

Osakekannan markkina-arvo katsauskauden päätöskurssilla 0,98 euroa 30.9.2016 oli 32 243 tuhatta euroa (2015: 27 097), jossa nousua 19,0 prosenttia.

Yhtiöllä oli 30.9.2016 yhteensä 10 815 osakkeenomistajaa (2015: 11 031) hallintarekisterit mukaan lukien.

Hallitukselle on seuraavat valtuudet:

- 30.6.2017 asti osakeannista ja osakkeisiin oikeuttavien erityisten oikeuksien antamisesta enintään 15 000 000 uutta osaketta, kuitenkin siten, että osakkeiden kokonaismäärä ei voi

nousta yli 45 000 000 osakkeen (päätetty yhtiökokouksessa 29.3.2016); valtuutusta ei ole käytetty

- 30.6.2017 asti enintään 1 000 000 yhtiön hallussa olevien omien osakkeiden luovuttamisesta (päätetty yhtiökokouksessa 29.3.2016); valtuutusta ei ole käytetty

Innofactor julkaisi 22.2.2016 arvopaperimarkkinalain 9 luvun 10 §:n mukaisen liputusilmoituksen, että Jyrki Salmisen osakeomistus ja ääniosuus Innofactorista on 22.2.2016 tehdyllä kaupalla laskenut alle viiden prosentin rajan.

Omat osakkeet

Yhtiökokous 29.3.2016 valtuutti hallituksen päättämään enintään 8 000 000 oman osakkeen hankkimisesta yhdessä tai useammassa erässä yhtiön vapaalla omalla pääomalla. Valtuutus oikeuttaa hallituksen päättämään hankkimisesta muuten kuin osakkeenomistajien omistamien osakkeiden suhteessa (suunnattu hankkiminen). Omia osakkeita voidaan hankkia niille hankintapäivänä julkisessa kaupankäynnissä muodostuvaan hintaan tai markkinoilla muutoin muodostuvaan hintaan. Yhtiöllä saa olla kerrallaan hallussaan korkeintaan yksi kymmenesosa kaikista osakkeista. Osakkeet voidaan hankkia käytettäväksi yrityshankintojen tai muiden yhtiön liiketoimintaan kuuluvien järjestelyiden toteuttamiseksi, yhtiön pääoma- tai rahoitusrakenteen parantamiseksi, osana yhtiön kannustinjärjestelmän toteuttamista tai muutoin edelleen luovutettavaksi tai mitätöitäväksi. Omien osakkeiden hankinnan toteuttamisessa voidaan tehdä pääomamarkkinoilla tavanomaisia johdannais-, osakelainaus- tai muita sopimuksia lain ja määräysten puitteissa. Valtuutus sisältää hallituksen oikeuden päättää kaikista muista osakkeiden hankkimiseen liittyvistä seikoista. Valtuutus on voimassa 30.6.2017 asti. Tämä valtuutus korvaa aiemmat hallituksen valtuutukset omien osakkeiden hankintaan liittyen. Innofactor Oyj hankki valtuutuksen perusteella katsauskauden aikana tehdyillä kaupoilla omia osakkeita yhteensä 120 000 kappaletta. Katsauskaudella tehtyjen kauppojen jälkeen valtuutuksesta on jäljellä 7 880 000 osaketta.

Innofactor antoi 29.3.2016 pörssitiedotteen siitä, että syksyllä 2015 aloitettu omien osakkeiden hankintaohjelma on päättynyt. Hallitus päätti mitätöidä yhtiön hallussa 31.3.2016 olleet 552 360 kappaletta yhtiön osaketta. Nämä mitätöitiin 18.4.2016.

Innofactor antoi 7.6.2016 pörssitiedotteen siitä, että Innofactor Oyj:n hallitus on kokouksessaan 6.6.2015 päättänyt aloittaa yhtiön omien osakkeiden hankinnan. Osakkeita hankitaan enintään 800 000 kappaletta, mikä vastaa noin 2,43 % yhtiön kaikista osakkeista. Päätös perustuu Innofactor Oyj:n yhtiökokouksen 29.3.2016 myöntämään valtuutukseen enintään 8 000 000 osakkeen hankkimisesta. Osakkeiden hankinta aloitettiin 1.7.2016 ja se päättyy viimeistään 31.3.2017. Innofactor Oyj:n hallussa oli 30.9.2016 yhteensä 120 000 kpl (0,36 %) omia osakkeita.

Yhtiön hallinnointi

Innofactor Oyj noudattaa Arvopaperimarkkinayhdistys ry:n julkaisemaa Suomen listayhtiöiden hallinnointikoodin (Corporate Governance) 2015 suositusta.

Yhtiökokous päätti 29.3.2016 hallituksen jäsenmääräksi viisi. Hallituksen jäseniksi valittiin sen nykyisistä jäsenistä Sami Ensio, Jukka Mäkinen, Ilari Nurmi, Pekka Puolakka ja Ari Rahkonen. Hallitus valitsi heti yhtiökokouksen jälkeen pitämässään järjestäytymiskokouksessa puheenjohtajakseen Ari Rahkosen.

Yhtiökokous hyväksyi ehdotuksen, jonka mukaan yhtiön tilintarkastajaksi valittiin tilintarkastusyhteisö PricewaterhouseCoopers Oy päävastuullisena tilintarkastajana KHT Samuli Perälä.

Innofactor on laatinut erillisen selvityksen hallinto- ja ohjausjärjestelmästä tilikaudelta 2015.

Innofactor Oyj:n hallinnointiperiaatteet ja selvitykset ovat kokonaisuudessaan luettavissa yhtiön internet-sivuilla: http://www.innofactor.fi/sijoittajat/hallinto_ja_johtaminen

Markkinanäkymät ja toimintaympäristö

Innofactorin markkinanäkymät ja toimintaympäristö on kuvattu kokonaisuudessaan tilinpäätöstiedotteessa ja vuosikertomuksessa.

Innofactorin markkinanäkymissä tai toimintaympäristössä ei ole tapahtunut katsauskauden aikana tai ei ole nähtävissä oleellisia muutoksia.

Lähiajan riskit ja epävarmuustekijät

Innofactorin toimintaan, talouteen ja sen osakkeeseen sisältyy riskejä, jotka voivat olla oleellisia yhtiön ja sen osakkeen arvon kannalta. Innofactor Oyj:n hallitus arvioi riskejä neljä kertaa vuodessa osana strategia- ja liiketoiminnan suunnittelun prosessia. Riskit julkaistaan kokonaisuudessaan tilinpäätöstiedotteessa ja hallituksen toimintakertomuksessa. Osavuosikatsauksissa esitetään ainoastaan lähiajan riskeissä tapahtuneet muutokset.

Rahoitusriskit: Innofactor otti tammikuussa 2016 yhteensä noin 4,1 miljoonan euron pankkilainapaketin Cinteros AB:n yrityskauppaa varten, maksoi 29.2.2016 takaisin 3,2 miljoonan euron hybridilainan sekä järjesteli muita lainojaan maaliskuun 2016 aikana. Kokonaisuudessaan Innofactorilla oli katsauskauden päättyessä yhteensä noin 12,8 miljoonaa euroa korollista velkaa. Innofactor otti lisäksi katsauskauden jälkeen lokakuussa yhteensä noin 5,0 miljoonan euron lainapaketin Lumagate yrityskauppaa varten.

Innofactor on sitoutunut seuraaviin kovenantteihin: puolivuositain laskettava omavaraisuusaste on vähintään vähintään 38 prosenttia 31.12.2016 ja vähintään 40 prosenttia 30.6.2017 sekä jokaisena puolivuositain tapahtuvana tarkastusajankohtana sen jälkeen. Lisäksi puolivuositain laskettava konsernin korolliset velat jaettuna 12 kuukauden rullaavalla käyttökatteella (EBITDA) yritysjärjestelyiden pro-forma vaikutus mukaan luettuna on enintään 3,0 kahtena tarkastusajanjaksona (30.6.2016 ja 31.12.2016) ja enintään 2,5 tarkastusajanjaksona 30.6.2017 sekä jokaisena puolivuositain tapahtuvana tarkastusajankohtana sen jälkeen.

Innofactorin lähiajan riskeissä ja epävarmuustekijöissä ei ole tapahtunut katsauskauden aikana tai ei ole nähtävissä muita merkittäviä muutoksia.

Yrityskaupat ja muutokset konsernirakenteessa

22.12.2015 Innofactor antoi pörssitiedotteen siitä, että Innofactor on sopinut ostavansa ruotsalaisen Cinteros AB:n koko osakekannan yrityksen johdolta. Kauppa toteutui 8.1.2016 ja Cinteros AB ja sen taloustiedot on yhdistetty Innofactor-konserniin 1.1.2016 alkaen. Cinteros AB:n omistaa 100 %:sti Innofactor Oyj:n kaupan yhteydessä hankkima ja Innofactor Oyj:n 100 %:sti omistama ruotsalainen tytäryhtiö Innofactor Holding AB. Cinteros AB:n nimi muutettiin 31.5.2016 Innofactor AB:ksi.

Katsauskauden aikana ei ole toteutettu muita merkittäviä yrityskauppoja tai muutoksia konsernirakenteessa. Lumagate yrityskauppa toteutui katsauskauden jälkeen, mikä on kerrottu kohdassa ”Katsauskauden jälkeiset tapahtumat”.

Katsauskauden jälkeiset tapahtumat

10.10.2016 Innofactor antoi pörssitiedotteen siitä, että 9.10. allekirjoitetulla sopimuksella Innofactor on sopinut ostavansa pohjoismaalaisen Lumagate-konsernin koko osakekannan yrityksen avainhenkilöiltä. Lumagate on Pohjoismaiden johtavia Microsoft-ekosysteemin IT-palveluyrityksiä, joka on keskittynyt tarjoamaan pilvipohjaisia ratkaisuja. Yhtiön palveluksessa on yli 70 työntekijää kolmessa eri maassa: Ruotsissa, Norjassa ja Tanskassa. Yritysjärjestelyn myötä Innofactor laajenee Norjaan ja vahvistaa oleellisesti asemiaan Ruotsissa ja Tanskassa. Järjestelyn jälkeen Innofactor katsoo saavuttaneensa strategiansa mukaisesti Microsoft-pohjaisten ratkaisujen ykköstoimittajan aseman Pohjoismaissa. Lumagaten korkeatasoinen osaaminen, tuotteistetut ratkaisut ja vankka asiakaspohja täydentävät Innofactorin nykyisiä liiketoimintoja erinomaisesti. Jatkossa Innofactorin visiona on olla johtava pilviratkaisujen ja digitalisaation toteuttaja jokaisessa Pohjoismaassa.

Lumagate-yhtiöiden viimeksi päättyneen tilikauden (1.1.–31.12.2015) yhteenlaskettu liikevaihto oli noin 8,7 miljoonaa euroa*, jossa oli 35 % kasvua vuodesta 2014. Käyttökate (EBITDA) oli noin 0,2 miljoonaa euroa*, joka oli noin 3 % liikevaihdosta. Kuluvan tilikauden 2016 yhteenlasketun liikevaihdon arvioidaan olevan noin 11 miljoonaa euroa* ja käyttökateprosentin noin 7 %.

Yrityksellä on Ruotsissa, Norjassa ja Tanskassa yhteensä yli 70 työntekijää, joista yli 10 on saavuttanut Microsoftin Most Valuable Professional -tason. Lumagate ja sen taloustiedot yhdistetään Innofactor-konserniin 1.10.2016 alkaen.

Kauppahinta määräytyy Lumagaten vuosien 2016, 2017 ja 2018 käyttökattteen mukaan. Velaton nettokauppahinta (Enterprise Value, EV) on vähintään noin 4,7 miljoonaa euroa (noin 45 miljoonaa Ruotsin kruunua) ja enintään 10,5 miljoonaa euroa (noin 100 miljoonaa Ruotsin kruunua). Kaupan toteutumisen yhteydessä myyjille arvioidaan maksettavan Ruotsin kruunuina noin 4,7 miljoonaa euroa käteismaksuna (noin 45 miljoonaa Ruotsin kruunua), ja se on suunniteltu rahoitettavaksi uudella, enintään 5 miljoonan euron pankkilainalla. Loput velattomasta nettokauppahinnasta, joka on enintään noin 5,8 miljoonaa euroa (noin 55 miljoonaa Ruotsin kruunua) perustuu kokonaisuudessaan kaupan toteutumisen jälkeiseen käyttökattteen kasvuun, ja on tarkoitus maksaa ensisijaisesti Innofactorin osakkeina vuosina 2018 ja 2019. Osakkeilla maksettavan kauppahinnan osuuteen liittyy 24 kuukauden vaiheittain purkautuva siirtorajoitus, joka koskee 90 prosenttia osakkeista. Lumagaten ja Innofactorin toimintojen integrointi alkaa välittömästi, ja tavoitteena on toteuttaa se vuoden 2018 loppuun mennessä. Kaupan toteutumisajankohdasta johtuen yhdistämisen tarkempi kirjanpitokäsittely on vielä kesken ja kaikkia siihen liittyviä tietoja ei voida vielä esittää tämän osavuositarkastuksen yhteydessä.

*) Yllä mainittuja Lumagate-yhtiöiden yhteenlaskettuja lukuja ei ole tilintarkastettu.

10.10.2016 Innofactor antoi pörssitiedotteen siitä, että Innofactor uudistaa visionsa ja pitkän tähtäimen taloudelliset tavoitteensa. Uusi visio ja tavoitteet on kuvattu tämän osavuositarkastuksen kohdassa ”Strategia ja sen toteutuminen tammi–syyskuussa 2016”.

Innofactorissa ei ole ollut muita merkittäviä katsauskauden jälkeisiä tapahtumia.

Innofactorin tulevaisuuden näkymät vuodelle 2016 ennallaan

Innofactorin vuoden 2016 liikevaihdon ja käyttökateen (EBITDA) arvioidaan kasvavan merkittävästi edellisestä vuodesta 2015, jolloin liikevaihto oli 44,5 miljoonaa euroa ja käyttökate 3,7 miljoonaa euroa.

Espoossa 25.10.2016

INNOFACTOR OYJ

Hallitus

Lisätietoja:

Toimitusjohtaja Sami Ensio, Innofactor Oyj
puh. +358 50 584 2029
sami.ensio@innofactor.com

Tiedotustilaisuudet osavuosisikatsauksesta 1.1.–30.9.2016

Innofactor järjestää 25.10.2016 klo 9.00 osavuosisikatsausta käsittelevän tiedotustilaisuuden medialle, sijoittajille ja analyytikoille suomeksi yhtiön toimitiloissa osoitteessa Keilaranta 9, Espoo. Katsauksen esittelee talousjohtaja Patrik Pehrsson. Tilaisuuden esitysaineisto on saatavilla Innofactorin verkkosivuilla tilaisuuden jälkeen.

Pyydämme ilmoittautumaan tilaisuuteen etukäteen sähköpostitse osoitteeseen tanja.eskolin@innofactor.com.

Innofactor järjestää lisäksi analyytikoille, medialle ja sijoittajille tarvittaessa englanniksi puhelinkonferenssin 25.10.2016 klo 16.00. Rekisteröityminen osoitteessa tanja.eskolin@innofactor.com maanantaina 24.10.2016 klo 12 mennessä.

Jakelu:
NASDAQ Helsinki

Keskeiset mediat
www.innofactor.fi

Tilinpäätöslyhennelmä ja liitetiedot 1.1.–30.9.2016 (IFRS)

Laatimisperiaatteet

Innofactor harjoittaa toimintaansa yhdellä segmentillä tarjoten ohjelmistoja ja järjestelmiä sekä niihin liittyviä palveluja.

Tämä osavuositarkastus on laadittu IAS 34 osavuositarkastukset -standardin mukaisesti. Osavuositarkastuksessa on noudatettu samoja laatimisperiaatteita ja laskentamenetelmiä kuin edellisessä vuositilinpäätöksessä. Tunnuslukujen laskentaperiaatteet ja niiden kaavat ovat ennallaan ja ne on esitetty tilinpäätöksessä 2015.

Innofactor on ottanut käyttöön Euroopan arvopaperimarkkinaviranomaisen (European Securities and Market Authority, ESMA) vaihtoehtoisista tunnusluvuista antaman ohjeistuksen. Innofactor julkaisee IFRS-tunnuslukujen ohella tiettyjä vaihtoehtoisia tunnuslukuja kuvatakseen varsinaisen liiketoiminnan taloudellista kehitystä ja parantaakseen vertailukelpoisuutta eri kausien välillä. Yrityssostot ovat keskeinen osa Innofactorin strategiaa. Yrityssostoista johtuvat aineettomien oikeuksien poistot vaihtelevat suuresti sen mukaan, millaiseksi ostettavan yrityksen asiakassopimusten ja teknologian arvo arvioidaan, sekä millä aikataululla niistä johtuvat aineettomat oikeudet poistetaan. Tästä syystä yhtiön käsityksen mukaan liikevoiton sijasta ensisijaisena kannattavuuden mittarina kannattaa seurata käyttökatetta (EBITDA), johon kyseiset poistot eivät vaikuta. Yhtiö julkistaa käyttökatteen lisäksi edellä mainituilla poistoilla oikaistun operatiivisen liikutuloksen, operatiivisen liikutuloksen ennen veroja, operatiivisen tuloksen sekä operatiivisen osakekohtaisen tuloksen. Yrityskauppoihin liittyvät poistot, jotka on oikaistu edellä mainituista tunnusluvuista, olivat kaudella 1.7.–30.9.2016 455 tuhatta euroa (2015: 120) ja kaudella 1.1.–30.9.2016 1 365 tuhatta euroa (2015: 360).

Muita Innofactorin käyttämiä vaihtoehtoisia tunnuslukuja ovat omavaraisuusaste, nettovelkaantumisaste (net gearing), sijoitetun pääoman tuotto, oman pääoman tuotto, ja liikevaihto per henkilö. Muiden vaihtoehtoisten tunnuslukujen laskentakaavat on esitetty tämän osavuositarkastuksen lopussa.

Tilinpäätöksen laatiminen IFRS-standardien mukaisesti edellyttää Innofactorin johdolta sellaisten arvioiden ja oletusten käyttämistä, jotka vaikuttavat taseen laadintahetken varojen ja velkojen sekä katsauskauden tuottojen ja kulujen määriin. Lisäksi joudutaan käyttämään harkintaa tilinpäätöksen laatimisperiaatteiden soveltamisessa. Koska arviot ja oletukset perustuvat katsauskauden näkemyksiin, ne sisältävät riskejä ja epävarmuustekijöitä. Toteumat voivat poiketa tehdyistä arvioista ja oletuksista. Tuloslaskelman ja taseen luvut ovat konsernilukuja. Tiedotteen luvut on pyöristetty, joten yksittäisten lukujen yhteenlaskettu summa saattaa poiketa esitetystä summaluvusta.

Osavuositarkastuksessa esitetyt tiedot ovat tilintarkastamattomia.

Konsernin tuloslaskelma, IFRS

Tuhatta euroa	1.7.– 30.9.2016	1.7.– 30.9.2015	1.1.– 30.9.2016	1.1.– 30.9.2015	1.1.– 31.12.2015
Liikevaihto	11 803	9 322	41 624	31 862	44 452
Liiketoiminnan muut tuotot	300	27	334	70	234
Aineiden ja tarvikkeiden käyttö (–)	-950	-700	-3 869	-2 402	-3 464
Työsuhde-etuuksista aiheutuvat kulut (–)	-8 282	-6 542	-29 187	-22 738	-30 708
Poistot (–)	-605	-193	-1 835	-891	-1 163
Liiketoiminnan muut kulut (–)	-2 012	-1 352	-6 061	-4 829	-6 809
Liikevoitto/-tappio	254	562	1 006	1 072	2 542
Rahoitustuotot	0	1	1	1	1
Rahoituskulut (–)	-97	-78	-283	-533	-608
Voitto/-tappio ennen veroja	157	485	724	540	1 935
Tuloverot	-32	-97	-145	-108	-387
Tilikauden voitto/tappio	125	388	579	432	1 548
Erät, jotka saatetaan myöhemmin siirtää tulosvaikutteisiksi:					
Muuntoerot	-16	-4	-37	-4	0
Tilikauden laaja tulos yhteensä	109	384	542	428	1 548

Emoyhtiön omistajille kuuluvasta voitosta laskettu osakekohtainen tulos:

laimentamaton osakekohtainen tulos (euroa)	0,0038	0,0119	0,0176	0,0133	0,0475
laimennettu osakekohtainen tulos (euroa)	*)	*)	*)	*)	*)

*) Laimennusvaikutusta ei ole laskettu, koska Innofactor SW Oy:n jäljellä olevilla optio-ohjelmilla ei ole taloudellista arvoa sen jälkeen, kun sen liiketoiminta on myyty.

Konsernitase, IFRS
VARAT

Tuhatta euroa	30.9.2016	30.9.2015	31.12.2015
Pitkäaikaiset varat			
Aineelliset käyttöomaisuushyödykkeet	520	596	541
Liikearvo	22 195	19 584	19 584
Muut aineettomat hyödykkeet	8 293	3 067	2 934
Osakkeet ja osuudet	62	0	62
Saamiset	663	0	663
Laskennalliset verosaamiset	6 284	7 076	6 704
Pitkäaikaiset varat	38 017	30 323	30 488
Lyhytaikaiset varat			
Myyntisaamiset ja muut saamiset	14 762	13 984	12 652
Rahavarat	827	524	843
Lyhytaikaiset varat	15 589	14 508	13 495
VARAT YHTEENSÄ	53 606	44 831	43 983

OMA PÄÄOMA JA VELAT

Tuhatta euroa	30.9.2016	30.9.2015	31.12.2015
Emoyrityksen omistajille kuuluva oma pääoma			
Osakepääoma	2 100	2 100	2 100
Ylikurssirahasto	72	72	72
Muut rahastot (+/-)	59	59	59
Sijoitetun vapaan oman pääoman rahasto	16 153	16 153	16 153
Oman pääoman ehtoinen laina	0	3 200	3 200
Omat osakkeet	-115	-73	-345
Kertyneet voittovarot	3 304	2 463	3 295
Oma pääoma yhteensä	21 573	23 974	24 534
Pitkäaikaiset velat			
Lainat rahoituslaitoksilta	5 903	5 478	4 791
Laskennalliset verovelat	2 111	858	840
Pitkäaikaiset velat yhteensä	8 014	6 336	5 631
Lyhytaikaiset velat			
Lainat rahoituslaitoksilta	6 898	4 232	4 428
Ostovelat ja muut velat	17 121	10 289	9 390
Lyhytaikaiset velat yhteensä	24 019	14 521	13 818
Velat yhteensä	32 033	20 857	19 449
OMA PÄÄOMA JA VELAT YHTEENSÄ	53 606	44 831	43 983

Konsernin oman pääoman muutoslaskelma, IFRS

Tuhatta euroa	Osake- pääoma	Ylikurssi- rahasto	Vara- rahasto	Sijoitetun vapaan oman pääoman rahasto	Omat osakkeet	Kertyneet voittovarot	Oman pääoman ehtoisen laina	Oma pääoma yhteensä
Oma pääoma								
1.1.2016	2 100	72	59	16 153	-345	3 295	3 200	24 534
Laaja tulos								
Tilikauden tulos						579		579
Korjaus								0
Muut laajan tuloksen erät:								-
Muuntoerot						-37		37
Tilikauden laaja tulos yhteensä	0	0	0	0	0	542	0	542
Osakeanti								0
Omien osakkeiden hankinta					-255			-255
Osakeanti								0
Omien osakkeiden mitätöinti					485	-485		0
Liiketoimet omistajien kanssa yhteensä	0	0	0	0	230	-485	0	-255
Oman pääoman ehtoisen lainan maksu							-3 200	-3 200
Oman pääoman ehtoisen lainan korkojen maksu						-47		-47
Oma pääoma								
30.9.2016	2 100	72	59	16 153	-115	3 304	0	21 573

Tuhatta euroa	Osake- pääoma	Ylikurssi- rahasto	Vara- rahasto	Sijoitetun vapaan oman pääoman rahasto	Omat osakkeet	Kertyneet voittovarot	Oman pääoman ehtoisen laina	Oma pääoma yhteensä
Oma pääoma								
1.1.2015	2 100	72	59	14 995	0	2 036	3 200	22 462
Laaja tulos								
Tilikauden tulos						432		432
Korjaus								0
Muut laajan tuloksen erät:								
Muuntoerot						-5		-5
Tilikauden laaja tulos yhteensä	0	0	0	0	0	427	0	427
Osakeanti				1 158				1 158
Omien osakkeiden hankinta					-73			-73
Liiketoimet omistajien kanssa yhteensä	0	0	0	1 158	-73	0	0	1 085
Oman pääoman ehtoisen lainan korkojen maksu								0
Oma pääoma								
30.9.2015	2 100	72	59	16 153	-73	2 462	3 200	23 974

Konsernin rahavirtalaskelma, IFRS

Tuhatta euroa	1.1.– 30.9.2016	1.1.– 30.9.2015	1.1.– 31.12.2015
Liiketoiminnan rahavirrat			
Liikevoitto	1 006	1 072	2 542
Oikaisut:			
Poistot	1 835	890	1 163
Käyttöpääoman muutokset:			
Myyntisaamisten ja muiden saamisten muutos (+/–)	990	1 514	2 120
Ostovelkojen ja muiden velkojen muutos (+/–)	-1 093	-728	-1 535
Maksetut korot (–)	-283	-268	-348
Saadut korot	1	0	1
Liiketoiminnan nettorahavirta	2 456	2 480	3 943
Investointien rahavirrat			
Tytäryritysten hankinta	-2 215	-1 685	-1 685
Investoinnit aineettomiin ja aineellisiin käyttöomaisuushyödykkeisiin (–)	-338	-385	-477
Investointien nettorahavirta	-2 553	-2 070	-2 162
Rahoituksen rahavirrat			
Lainojen nostot	9 152	1 178	1 390
Lainojen takaisinmaksut	-5 569	-2 105	-2 809
Osakeannista saadut maksut		117	117
Oman pääoman ehtoisen lainan maksu	-3 200	0	0
Oman pääoman ehtoisen lainan korkojen maksu	-47	0	-288
Omien osakkeiden hankinta	-255	-73	-345
Rahoituksen nettorahavirta	81	-883	-1 935
Rahavarojen muutos (+/–)	-16	-473	-154
Rahavarat tilikauden alussa	843	997	997
Rahavarat tilikauden lopussa	827	524	843

Konsernin tuloslaskelma vuosineljänneksittäin, IFRS

	1.1.– 31.3. 2016	1.4.– 30.6. 2016	1.7.– 30.9. 2016	1.10.– 31.12. 2016	1.1.– 31.3. 2015	1.4.– 30.6. 2015	1.7.– 30.9. 2015	1.10.– 31.12. 2015
Tuhatta euroa								
Liikevaihto	14 597	15 224	11 803		11 188	11 352	9 322	12 590
Liiketoiminnan muut tuotot	21	13	300		13	30	27	164
Aineiden ja tarvikkeiden käyttö (–)	-1 468	-1 451	-950		-672	-1 030	-700	-1 062
Työsuhde-etuksista aiheutuvat kulut (–)	-10 236	-10 669	-8 282		-8 012	-8 184	-6 542	-7 970
Poistot (–)	-609	-621	-605		-350	-348	-193	-272
Liiketoiminnan muut kulut (–)	-1 999	-2 050	-2 012		-1 796	-1 681	-1 352	-1 980
Liikevoitto/-tappio	306	446	254		372	139	562	1 470
Rahoitustuotot	0	1	0		0	0	1	0
Rahoituskulut (–)	-135	-51	-97		-112	-343	-78	-75
Voitto/-tappio ennen veroja	171	396	157		260	-204	485	1 395
Tuloverot	-34	-79	-32		-51	41	-97	-279
Tilikauden voitto/tappio	137	317	125		209	-163	388	1 116

Konsernin vakuudet ja vastuusitoumukset

Tuhatta euroa	30.9.2016	30.9.2015	31.12.2015
Omasta puolesta annetut vakuudet			
Vuokravakuudet	185	81	85
Yrityskiinnitykset*	16 562	16 250	16 250
Pankkitakaukset	303	303	303
Muut omat vastuut			
Leasingvastuut			
Alle yhden vuoden sisällä erääntyvät leasingvastuut	99	145	137
Vuotta pidemmän ajan ja enintään viiden vuoden kuluttua erääntyvät leasingvastuut	120	177	144
Yhteensä	219	322	281
Vuokravastuut			
Alle yhden vuoden sisällä erääntyvät vuokravastuut	1 735	1 268	1 244
Vuotta pidemmän ajan ja enintään viiden vuoden kuluttua erääntyvät vuokravastuut	2 121	2 820	2 563
Yhteensä	3 856	4 088	3 807
Omat vastuut yhteensä	4 075	4 410	4 088

* Yrityskiinnityksistä 500 tuhatta euroa on yhtiön hallussa 30.9.2016.

	1.7.– 30.9.2016	1.7.– 30.9.2015	Muutos	1.1.– 30.9.2016	1.1.– 30.9.2015	Muutos	1.1.– 31.12.2015
Liikevaihto tuhatta euroa	11 803	9 322	26,6 %	41 624	31 862	30,6 %	44 452
Liikevaihdon kasvu	26,6 %	-3,5 %		30,6 %	0,8 %		1,4 %
Käyttökate (EBITDA) tuhatta euroa*	859	755	13,8 %	2 841	1 963	44,7 %	3 705
prosenttia liikevaihdosta*	7,3 %	8,1 %		6,8 %	6,2 %		8,3 %
Liikevoitto/-tappio (EBIT) tuhatta euroa* ***	254	562	-54,8 %	1 006	1 072	-6,2 %	2 542
prosenttia liikevaihdosta	2,2 %	6,0 %		2,4 %	3,4 %		5,7 %
Tulos ennen veroja tuhatta euroa** ***	157	485	-67,6 %	724	540	34,1 %	1 935
prosenttia liikevaihdosta	1,3 %	5,2 %		1,7 %	1,7 %		4,4 %
Tulos tuhatta euroa** ***	125	388	-67,8 %	579	432	34,2 %	1 548
prosenttia liikevaihdosta	1,1 %	4,2 %		1,4 %	1,4 %		3,5 %
Oma pääoma tuhatta euroa	21 573	23 974	-10,0 %	21 573	23 974	-10,0 %	24 534
Oman pääoman tuotto****	5,5 %	6,6 %		4,9 %	2,5 %		6,6 %
Korolliset velat tuhatta euroa	12 801	9 710	31,8 %	12 801	9 710	31,8 %	9 219
Rahavarat tuhatta euroa	827	524	57,8 %	827	524	57,8 %	843
Laskennalliset verosaamiset tuhatta euroa	6 284	7 076	-11,2 %	6 284	7 076	-11,2 %	6 704
Sijoitetun pääoman tuotto****	5,2 %	6,2 %		5,9 %	4,3 %		7,6 %
Nettovelkaantumisaste (Net Gearing)	55,5 %	38,3 %		55,5 %	38,3 %		34,1 %
Omavaraisuusaste	41,6 %	55,0 %		41,6 %	55,0 %		56,9 %
Taseen loppusumma tuhatta euroa	53 606	44 831	19,6 %	53 606	44 831	19,6 %	43 983
Tutkimus - ja tuotekehitys tuhatta euroa	756	538	40,5 %	2 505	1 609	55,7 %	2 495
prosenttia liikevaihdosta	6,4 %	5,8 %		6,0 %	5,0 %		5,6 %
Aktiivinen henkilöstö keskimäärin katsauskauden aikana*****	511	407	25,6 %	505	402	25,6 %	427
Aktiivinen henkilöstö katsauskauden lopussa*****	519	412	26,0 %	519	412	26,0 %	432
Osakemäärä katsauskauden lopussa	32 901 377	33 453 737	-1,7 %	32 901 377	33 453 737	-1,7 %	33 453 737
Tulos per osake (euroa)	0,0038	0,0119	68,0 %	0,0176	0,0133	32,3 %	0,0475
Oma pääoma per osake (euroa)	0,656	0,717	-8,5 %	0,656	0,717	-8,5 %	0,733

*) Konserniyhtiössä havaittiin vuoden 2015 kolmannen vuosineljänneksen aikana projektien arvostusvirhe, joka kohdistuu vuoden 2015 osalta 1.1.–30.6.2015 väliseen aikaan ja aikaisempien tilikausien osalta vain vuoden 2014 viimeiseen neljännekseen. Arvostusvirhe on korjattu yllä mainittuihin kausiin IAS 8: 41–42 mukaisesti. Virheen kokonaisvaikutus 1.1.–30.9.2015 sekä koko vuoden 2015 liikevaihtoon oli noin -238 tuhatta euroa käyttökatesta ja liikevoittoa laskevasti. Oikaisut ja niiden vaikutukset konsernin lukuihin on esitelty tarkemmin 20.10.2015 julkistetun osavuositarkastuksen 1.1.–30.9.2015 liitteessä.

**) Konserniyhtiössä havaittiin vuoden 2015 kolmannen vuosineljänneksen aikana projektien arvostusvirhe, joka kohdistuu vuoden 2015 osalta 1.1.–30.6.2015 väliseen aikaan ja aikaisempien tilikausien osalta vain vuoden 2014 viimeiseen neljännekseen. Arvostusvirhe on korjattu yllä mainittuihin kausiin IAS 8: 41–42 mukaisesti. Virheen vaikutus 1.1.–30.9.2015 sekä koko vuoden 2015 liikevaihtoon oli noin -238 tuhatta euroa tulosta ennen veroja alentavasti, vähentäen tilikauden 2015 voittoa -190 tuhatta euroa. Oikaisut ja niiden vaikutukset konsernin lukuihin on esitelty tarkemmin 20.10.2015 julkistetun osavuositarkastuksen 1.1.–30.9.2015 liitteessä.

***) IFRS 3:n mukaisesti katsauskaudella 1.7.–30.9.2016 liiketulokseen sisältyy 455 tuhatta euroa (2015: 120) yrityskauppoihin liittyviä poistoja kauppahinnan kohdistuksista aineettomiin hyödykkeisiin. Kyseisillä poistoilla oikaistu katsauskauden 1.7.–30.9.2016 Innofactorin operatiivinen liikevoitto olisi ollut 709 tuhatta euroa (2015: 682), operatiivinen tulos ennen veroja 612 tuhatta euroa (2015: 605), operatiivinen tulos 490 tuhatta euroa (2015: 484) sekä operatiivinen tulos per osake 0,0149 euroa (2015: 0,0150). Katsauskauden 1.1.–30.9.2016 liiketulokseen sisältyy 1 365 tuhatta euroa (2015: 360) yrityskauppoihin liittyviä poistoja kauppahinnan kohdistuksista aineettomiin hyödykkeisiin. Kyseisillä poistoilla oikaistu katsauskauden 1.1.–30.9.2016 Innofactorin operatiivinen liikevoitto olisi ollut 2 371 tuhatta euroa (2015: 1 432), operatiivinen tulos ennen veroja 2 089 tuhatta euroa (2015: 900), operatiivinen tulos 1 671 tuhatta euroa (2015: 720) sekä operatiivinen tulos per osake 0,0508 euroa (2015: 0,0223).

****) Oman pääoman tuotto ja sijoitetun pääoman tuotto prosentteina on oikaistu 12 kuukauden ajanjaksoa vastaavaksi.

*****) Innofactor -konsernissa seurataan aktiivisen henkilöstön määrää. Aktiivisen henkilöstön määrään ei lasketa mukaan yli 3 kuukauden pituisella vapaalla olevia työntekijöitä.

Cinteros AB alustava hankintamenolaskelma

Innofactor Oyj allekirjoitti 21.12.2015 sopimuksen, jolla se osti Cinteros AB:n koko osakepääoman yhtiön johdolta. Yhtiön 22.12.2015 tiedottaman sopimuksen mukaisesti hankintahinta määräytyy Cinterosin vuoden 2016 toteutuneen käyttökateen ja vuoden 2017 myynnin kasvun mukaan. Velaton nettokauppahinta (Enterprise Value, EV) on vähintään noin 25 miljoonaa Ruotsin kruunua (noin 2,7 miljoonaa euroa) ja se maksettiin Ruotsin kruunuina kaupan toteutumisen yhteydessä 8.1.2016 jolloin Cinteros AB:n kaikki osakkeet siirtyivät Innofactorin omistukseen. Kaupan toteutumisen yhteydessä myyjille maksettiin noin 28 miljoonaa Ruotsin kruunua käteismaksuna (noin 3,1 miljoonaa euroa), ja se rahoitettiin kokonaan uudella pankkilainalla.

Loput velattomasta nettokauppahinnasta, joka on enintään noin 49 miljoonaa Ruotsin kruunua (kaupan tiedottamishetken kurssilla enintään noin 5,3 miljoonaa euroa), on tarkoitus maksaa ensisijaisesti Innofactorin osakkeina vuosina 2017 ja 2018. Velaton nettokauppahinta (Enterprise Value, EV) on enintään noin 74 miljoonaa Ruotsin kruunua (kaupan tiedottamishetken kurssilla enintään noin 8,0 miljoonaa euroa). Osakkeilla maksettavan kauppahinnan osuuteen liittyy 36 kuukauden vaiheittain purkautuva siirtorajoitus, joka koskee 75 prosenttia osakkeista.

Cinteros AB:n luvut yhdistettiin Innofactor-konsernin taseeseen 1.1.2016 alkaen ja eivät näin ollen ole mukana 31.12.2015 taseessa. Cinteros AB:n nimi muuttui Innofactor AB:ksi 31.5.2016, jonka jälkeen Cinterosin palveluja tarjotaan Innofactorin brändin alla.

IFRS:n mukainen hankintameno on osakkeiden arvioitu hankintahinta, joka on alustavassa hankintamenolaskelmassa 9 342 tuhatta euroa ja on esitetty tarkemmin seuraavassa laskelmassa. Laskelma on alustava ja pohjautuu Cinteros AB:n tilintarkastettuihin vuoden 2015 lukuihin.

Yhdistämässä kirjatut käyvät arvot (tuhatta euroa)	
Aineelliset hyödykkeet	82
Aineettomat hyödykkeet	6 696
Laskennalliset verosaamiset	64
Pitkäaikaiset talletukset	97
Myyntisaamiset ja muut saamiset	2 856
Rahavarat	1 858
Varat yhteensä	11 654
Muut velat	4 923 (sisältää laskennallisen verovelan 1 473)
Velat yhteensä	4 923
Nettovarat	6 731 (varat yhteensä - velat yhteensä)
Hankintameno	9 342 (käteinen 4 073, ehdollinen vastike 5 269)
Liikearvo	2 611 (hankintameno - nettovarat)
Rahana maksettu kauppahinta	4 073
Hankitun tytäryhtiön rahavarat	1 858
Rahavirtavaikutus	-2 215

Aineettomiin hyödykkeisiin sisältyvien asiakassopimusten ja niihin liittyvien asiakassuhteiden käypä arvo (2 805 tuhatta euroa) on määritetty asiakassuhteiden arvioidun kestoajan ja olemassa olevista asiakkuuksista syntyvien diskontattujen nettorahavirtojen perusteella. Aineettomiin hyödykkeisiin sisältyvien tuotteiden ja teknologioiden käypä arvo (3 891 tuhatta euroa) on määritetty tuotteisiin liittyvien uusien asiakkaiden lisenssitilaukannasta sekä arvioitujen muiden uusien asiakkuuksien lisenssituloista ja tuotteiden lisensseihin liittyvistä arvioiduista ylläpitösopimuksista syntyvien diskontattujen nettorahavirtojen perusteella.

Hankinnasta syntyi alustavasti 2 611 tuhannen euron liikearvo. Liikearvo perustuu Cinteros AB:n hankinnasta odotettavissa oleviin synergiaetuihin sekä yhteisen myynti- ja markkinointiverkoston kasvun hyödyntämiseen ja asiakkuuksien laajentamiseen konsernissa.

Hankintamenolaskelma on laadittu alustavana.

Suurimmat osakkeenomistajat

Euroclear Finland Oy:n pitämän osakerekisterin mukaan katsauskauden lopussa 30.9.2016 Innofactor Oyj:n 20 suurimman osakkeenomistajan omistus on seuraava. Lisäksi Innofactor Oyj:n hallussa oli 30.9.2016 yhteensä 120 000 (0,36 %) omia osakkeita.

Nimi	Määrä	Prosenttiosuus
1. Ensio Sami	7 460 715	22,68 %
<i>Ensio Sami</i>	5 286 955	16,07 %
<i>Alaikäinen vajaavaltainen</i>	724 588	2,20 %
<i>Alaikäinen vajaavaltainen</i>	724 586	2,20 %
<i>Alaikäinen vajaavaltainen</i>	724 586	2,20 %
2. Tilman Tuomo Tapani	2 747 492	8,35 %
3. Keskinäinen Eläkevakuutusyhtiö Ilmarinen	1 550 000	4,71 %
4. Laiho Rami Tapani	1 418 519	4,31 %
5. Linturi Kaija ja Risto	1 266 411	3,85 %
<i>R. Linturi Oyj</i>	499 107	1,52 %
<i>Linturi Kaija Anneli</i>	430 000	1,31 %
<i>Linturi Risto Erkki Olavi</i>	337 304	1,03 %
6. Ärje Matias Juhanpoika	935 278	2,84 %
7. Mäki Antti-Jussi	930 201	2,83 %
8. Lampi Mikko Olavi	641 700	1,95 %
9. Muukkonen Teemu	522 230	1,59 %
10. Berqvist J.T.	350 000	1,06 %
11. Kukkonen Heikki-Harri	331 021	1,01 %
12. Järvenpää Janne-Olli	322 804	0,98 %
13. Laiho Jari Olavi	270 000	0,82 %
14. Rausanne Oy	225 000	0,68 %
15. Damen Klaus Antero	220 001	0,67 %
16. Karppinen Antti Sakar1	200 000	0,61 %
17. Martola Janne Matti Juhani	183 044	0,56 %
18. Hellen Stefan Andreas	180 000	0,55 %
19. Mäkinen Antti Vilho Juhani	158 000	0,48 %
20. Vakuutusosakeyhtiö Henki-Fennia	157 000	0,48 %

Tunnuslukujen laskentakaavat

Käyttökate (EBITDA):

Liikevoitto/-tappio - poistot

Oman pääoman tuotto prosentti:

Voitto tai tappio ennen veroja - verot

Oma pääoma

Sijoitetun pääoman tuotto prosentti:

Voitto tai tappio ennen veroja + korko- ja muut rahoituskulut

Oma pääoma + korolliset rahoitusvelat

Nettovelkaantumisaste (Net Gearing):

Korolliset velat - rahavarat

Oma pääoma

Omavaraisuusaste, (%):

Oma pääoma

Taseen loppusumma - saadut ennakot

Tulos/osake:

Emoyrityksen omistajille kuuluva tulos ennen veroja - verot

Tilikauden keskimääräinen osakeantioikaistu osakkeiden lukumäärä

Oma pääoma / osake:

Emoyrityksen omistajille kuuluva oma pääoma

Osakkeiden laimentamaton lukumäärä tilinpäätöspäivänä

Liikevaihto / henkilö:

Liikevaihto

Aktiivinen henkilöstö keskimäärin katsauskauden aikana