

Innofactor Oyj:n osavuositarkastus 5.5.2020 klo 9.00

Innofactor Oyj:n osavuositarkastus 1.1.–31.3.2020 (IFRS)

Ennätysellinen käyttökate ensimmäisellä vuosineljänneksellä

Tammi–maaliskuu 2020 lyhyesti:

- Liikevaihto oli noin 17,2 miljoonaa euroa (2019: 16,1), jossa kasvua 6,2 %
- Käyttökate oli noin 2,0 miljoonaa euroa (2019: 0,9), jossa kasvua 125 %
- Liikevoitto oli 0,8 miljoonaa euroa (2019: -0,09), jossa parannusta 0,9 miljoonaa euroa
- Tilauskanta oli katsauskauden lopussa 54,1 miljoonaa euroa (2019: 41,0), jossa kasvua 32 %
- Innofactor sai useita merkittäviä tilauksia ensimmäisellä vuosineljänneksellä, muun muassa
 - Oikeusrekisterikeskuksen KOSTI-hanke noin 2,2 miljoonaa euroa (ei vielä tilauskannassa katsauskauden lopussa)
 - Oikeusrekisterikeskuksen HAIPA-hankkeen jatkokehitys noin 2,2 miljoonaa euroa
 - HUS Terveyskylän jatkokehitys noin 2,0 miljoonaa euroa
 - KELA:n asianhallintarakaisu noin 1,1 miljoonaa euroa (ei vielä tilauskannassa katsauskauden lopussa)
 - Ullensakerin kunta Norjassa noin 1,0 miljoonaa euroa
 - Suomalainen kaupan alan yritys noin 0,7 miljoonaa euroa

	1.1.-31.3.2020	1.1.-31.3.2019	Muutos
Liikevaihto tuhatta euroa	17 152	16 148	6,2 %
Liikevaihdon kasvu	6,2 %	-2,0 %	
Liiketulos ennen poistoja ja mahdollisia arvonalentumisia (EBITDA) tuhatta euroa*	1 957	869	125,2 %
prosenttia liikevaihdosta	11,4 %	5,4 %	
Liikevoitto/-tappio (EBIT) tuhatta euroa**	816	-90	1009,0 %
prosenttia liikevaihdosta	4,8 %	-0,6 %	
Tulos ennen veroja tuhatta euroa***	-123	-197	37,2 %
prosenttia liikevaihdosta	-0,7 %	-1,2 %	
Tulos tuhatta euroa	204	-88	332,2 %
prosenttia liikevaihdosta	1,2 %	-0,5 %	
Tilaukanta	54 091	41 029	31,8 %
Nettovelkaantumisaste (Net Gearing)***	60,6 %	89,2 %	
Nettovelkaantumisaste ilman IFRS16	37,3 %	65,6 %	
Omavaraisuusaste***	43,5 %	40,0 %	
Omavaraisuusaste ilman IFRS16	48,5 %	43,7 %	
Aktiivinen henkilöstö keskimäärin katsauskauden aikana****	541	544	-0,6 %
Aktiivinen henkilöstö katsauskauden lopussa****	542	541	+0,2 %
Tulos per osake (euroa)	0,0054	-0,0024	324,7 %

*) IFRS 16:n mukaisella vuokratavustuiden käsittelyllä on 1.1.–31.3.2020 504 (2019: 300) tuhannen euron positiivinen vaikutus käyttökatteeseen (EBITDA).

**) IFRS 3:n mukaisesti katsauskaudella 1.1.–31.3.2020 liiketulokseen sisältyy 473 tuhatta euroa (2019: 507) yrityskauppoihin liittyviä poistoja kauppahinnan kohdistuksista aineettomiin hyödykkeisiin.

***) Konsernin sisäisten velkojen valuuttakurssimuutoksista (Ruotsin ja Norjan kruunun heikentyneestä kurssista euroon nähden) aiheutuu IFRS:n mukainen -859 tuhannen euron valuuttakurssitappio, joka ei ole kassavirtavaikutteinen, vaan vaikuttaa ainoastaan tilikauden tulokseen, konsernin taseeseen ja omavaraisuusasteeseen.

****) Innofactor-konsernissa seurataan aktiivisen henkilöstön määrää. Aktiivisen henkilöstön määrään ei lasketa mukaan yli 3 kuukauden pituisella vapaalla olevia työntekijöitä.

Innofactorin tulevaisuuden näkymät vuodelle 2020

Innofactorin vuoden 2020 liikevaihdon ja käyttökateen (EBITDA) arvioidaan kasvavan edellisestä vuodesta 2019, jolloin liikevaihto oli 64,2 miljoonaa euroa ja käyttökate oli 5,1 miljoonaa euroa.

Toimitusjohtaja Sami Ension katsaus: Vahva startti vuodelle 2020 – koronaepidemian negatiivisten liiketoimintavaikutusten arvioidaan jäävän vähäisiksi

Liikevaihto vuoden 2020 ensimmäisellä vuosineljänneksellä oli 17,2 miljoonaa euroa, jossa oli kasvua 6,2 prosenttia verrattuna edelliseen vuoteen. Liikevaihto kasvoi kaikissa maissa. Käyttökate (EBITDA) kasvoi 125,4 prosenttia edellisestä vuodesta päätyen 2,0 miljoonaan euroon (11,4 prosenttia liikevaihdosta) ja oli positiivinen kaikissa maissa. Tilauskanta kasvoi vuoden ensimmäisen neljänneksen aikana ennätysuureksi ja oli neljänneksen lopussa 54,1 miljoonaa euroa, jossa oli kasvua 31,8 prosenttia edellisen vuoden vastaavaan ajankohtaan.

Koronaepidemia ei ole vaikuttanut toistaiseksi juurikaan Innofactorin kykyyn tuottaa palveluita asiakkailleen. Työntekijämme ovat olleet etätyössä 12.3.2020 alkaen. Työtehokkuus on etätyössä vastaavalla tasolla kuin normaalitilanteessa, eivätkä sairauslomapäivät ole myöskään lisääntyneet.

Koronaepidemiolla on kuitenkin arviomme mukaan vähäistä vaikutusta loppuvuoden liikevaihtoon ja kannattavuuteen. Arviomme, että emme todennäköisesti pääse toisella vuosineljänneksellä vastaavaan kasvuun ja kannattavuuteen kuin ensimmäisellä neljänneksellä. Kolmannen ja neljännen vuosineljänneksen kasvu ja kannattavuus riippuvat pitkälti siitä, millä aikataululla yritysten toimintaa haittaavat koronasta johtuvat rajoitteet saadaan purettua Pohjoismaissa. Oletamme, että rajoitukset saadaan purettua ainakin pääosin viimeistään elokuussa 2020.

Koronaepidemia vaikuttaa lyhyellä aikavälillä Innofactoriin lähinnä, jos asiakkaamme vähentävät ostojaan tai siirtävät omia hankintojaan myöhempään ajankohtaan. Arviomme koronaepidemian negatiivisten vaikutusten Innofactorin liiketoimintoihin jäävän vähäisiksi seuraavista syistä:

- Innofactorin liiketoiminnasta merkittävä osa (yli 50 prosenttia) koostuu jatkuvista palveluista, joihin asiakkaiden ostokäyttäytymisen muutos ei juurikaan vaikuta
- Tarjoamme pääosin asiakkaidemme toiminnan kannalta kriittisiä järjestelmiä, joiden kehittämistä ja ylläpitoa asiakkaat tyypillisesti jatkavat myös poikkeusoloissa
- Asiakaskunnastamme noin puolet koostuu julkishallinnon ja kolmannen sektorin asiakkaista, joiden toimintaan korona vaikuttaa hitaammin ja joiden toisaalta on mielekästä myös pitää omien ostojensa kautta yhteiskunta pyörimässä
- Yritysassiakkaamme ovat pääosin toimialoilta, esimerkiksi teollisuus, joihin korona ei vaikuta niin voimakkaasti ja nopeasti kuin tiettyihin muihin toimialoihin
- Tilauskantamme on erittäin vahva ja pystymme tarvittaessa jossain määrin siirtämään henkilöstöämme projektien välillä ja nopeuttamaan toimituksiamme, jolloin yksittäisen asiakkaan menetys tai viivästys ei välttämättä vaikuta suoraan liiketoimintaamme
- Olemme pystyneet nopealla aikataululla kehittämään koronaepidemiatilanteeseen uusia palveluita asiakkaillemme, esimerkiksi Etätyön apupaketti (www.innofactor.fi/etatyo), joiden avulla uskomme saavamme jossain määrin korvaavaa liikevaihtoa menetetyin tilalle
- Yhteiskunnat toimintamaissamme tarjoavat yrityksille monia huojennuksia, joustoja ja tukitoimia, mikä auttaa myös Innofactorin kannattavuuteen ja rahoitustilanteeseen

Pitkällä tähtäimellä uskomme koronaepidemian aiheuttaman yhteiskunnan digiloikan lisäävän Innofactorin mahdollisuuksia kasvattaa liiketoimintaansa. Modernin digitaalisen organisaation kyvykkyydet ovat jatkossa asiakkaillemme entistä tärkeämpiä – myös varautumisessa koronaepidemian mahdolliseen toiseen aaltoon. Lisäksi on mahdollista, että asiakkaamme siirtävät joitain toimintojaan takaisin Pohjoismaihin lähemmäs asiakkaitaan. Tällä olisi myös suotuisa vaikutus Innofactorin valitun strategian mukaiseen liiketoimintamalliin, joka perustuu pohjoismaisiin osaajiin. Myös Microsoftin asema on uskoaksemme vahvistunut koronaepidemian aikana. Uskomme mahdollisuuksiimme kasvattaa jatkossa markkinaosuuttamme Pohjoismaissa.

Innofactor uudisti huhtikuussa johtoryhmänsä vastuualueita siten, että olen toimitusjohtajana ottanut oman toimeni ohella toistaiseksi hoitaakseni myös teknologiajohtajan tehtävän. Se lisää entisestään päätöksenteon nopeutta, mistä uskomme olevan hyötyä koronaepidemian aiheuttamissa liiketoimintaympäristön muutoksissa, joissa meidän pitää nopeasti uudistaa tarjontaamme. Aiemmin teknologiajohtajan tehtävää hoitanut Jufo Peltomaa ei jatka yhtiön palveluksessa. Haluan kiittää Jufoa hänen panoksestaan Innofactorin toiminnan kehittämässä.

Innofactorin visiona on olla johtava digitalisaation toteuttaja jokaisessa Pohjoismaassa. Uskomme valitsemaamme pohjoismaiseen strategiaamme ja pitkän tähtäimen tavoitteidemme saavuttamiseen koronaepidemian jälkeisessä maailmassa entistäkin vahvemmin. Innofactor etsii edelleen aktiivisesti mahdollisia uusia strategisia kumppanuuksia. Konsernin tavoitteena on kasvaa sekä orgaanisesti että yritysjärjestelyjen kautta. Koronaepidemia voi tarjota tähän uusia yllättäviäkin mahdollisuuksia, jotka edellyttävät nopeaa toimintaa. Tätä silmällä pitäen olemme laatineet erillisen suunnitelman, ryhtyneet aktiivisesti seuraamaan tilannetta sekä hankkineet huhtikuun lopussa 3,0 miljoonaa euroa senioriehtoista lisärahoitusta isolta suomalaiselta työeläkevakuutusyhtiöltä tukemaan mahdollisia kasvuhankkeitamme.

Strategia ja sen toteutuminen katsauskaudella

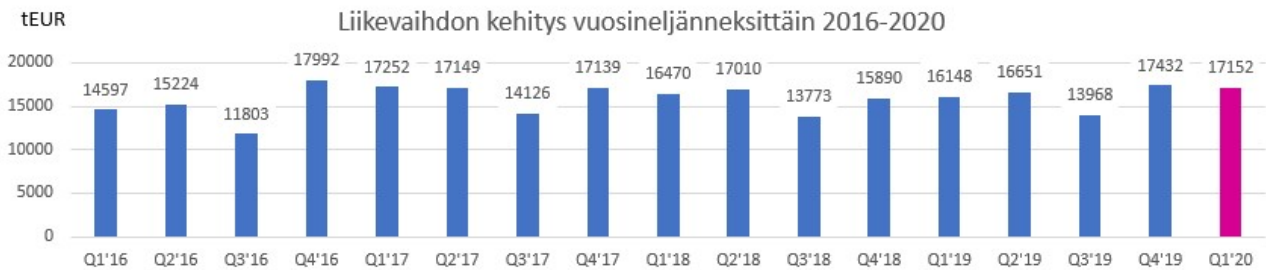
Innofactorin visiona on olla johtava digitalisaation toteuttaja jokaisessa Pohjoismaassa (Suomi, Ruotsi, Tanska ja Norja). Pitkän tähtäimen taloudellisena tavoitteena on kasvaa kannattavasti saavuttamalla noin 20 prosentin vuosittainen kasvu. Tästä pääosa pyritään saavuttamaan orgaanisesti saavuttamalla noin 20 prosentin käyttökate (EBITDA) suhteessa liikevaihtoon, pitämällä kassavirta positiivisena sekä turvaamalla kaikissa tilanteissa rahoituksellinen vakavaraisuus.

Innofactorin liikevaihto ensimmäisellä vuosineljänneksellä oli 17,2 miljoonaa euroa (2019: 16,1), jossa oli kasvua 6,2 prosenttia edelliseen vuoteen verrattuna. Liikevaihto kasvoi kaikissa maissa. Liikevaihdon kasvutavoitetta tukee ennätysuuri tilauskanta 54,1 miljoonaa euroa (2019: 41,0). Toki edelleen tarvitaan toimenpiteitä 20 prosentin kasvun saavuttamiseksi. Koronatilanne ja Innofactorin vahvistunut rahoitustilanne voivat tarjota jatkossa uusia mahdollisuuksia myös epäorgaaniseen kasvuun, jota varten Innofactor hankki huhtikuun lopussa myös 3,0 miljoonaa euroa senioriehtoista lisärahoitusta isolta suomalaiselta työeläkevakuutusyhtiöltä.

Käyttökate (EBITDA) kasvoi katsauskaudella 125,4 prosenttia edellisestä vuodesta päätyen 2,0 miljoonaan euroon (11,4 prosenttia liikevaihdosta). Kannattavuuden osalta Innofactor pystyi oleellisesti parantamaan suoritustaan, mutta sen osalta vaaditaan edelleen työtä, jotta päästään pitkän tähtäimen tavoitteeseen noin 20 prosenttiin.

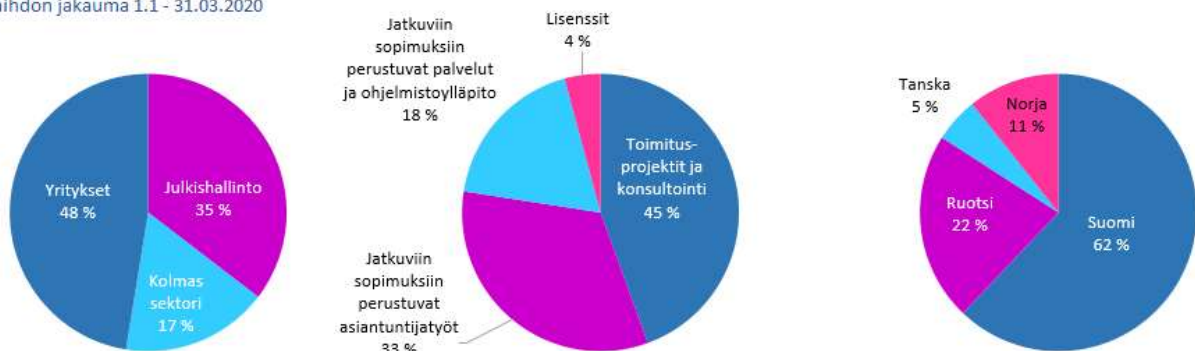
Innofactorin liiketoiminnan rahavirta oli katsauskaudella 1.1.–31.3.2020 3,1 miljoonaa euroa (2019: 1,6 miljoonaa euroa) ja omavaraisuusaste katsauskauden lopussa 43,5 prosenttia (2019: 40,0 prosenttia). Liiketoiminnan vahva rahavirta tukee Innofactorin strategista kannattavan kasvun tavoitetta, jossa turvataan kaikissa tilanteissa rahoituksellinen vakavaraisuus.

Innofactorin liikevaihto kasvoi vertailukaudesta kaikissa maissa – julkishallinnon ja kolmannen sektorin asiakkaat tuovat vakautta koronan aikana



Innofactorin liikevaihto 1.1.–31.3.2020 oli 17 152 tuhatta euroa (2019: 16 148), jossa oli kasvua 6,2 prosenttia, vaikka Ruotsin ja Norjan kruunun kurssimuutos vähensikin liikevaihtoa yhteensä noin 0,2 miljoonaa euroa. Liikevaihto aktiivista työntekijää kohden oli noin 31,7 tuhatta euroa (2019: 29,7), jossa oli kasvua 6,8 prosenttia. Keskitymme siihen, että liikevaihto aktiivista työntekijää kohden saadaan edelleen kasvamaan.

Liikevaihdon jakauma 1.1 - 31.03.2020



Innofactorin liiketoiminta keskittyi Suomeen, Ruotsiin, Tanskaan sekä Norjaan. 1.1.–31.3.2020 liikevaihdosta noin 62 prosenttia tuli Suomesta, noin 22 prosenttia Ruotsista, noin 11 prosenttia Norjasta ja noin 5 prosenttia Tanskasta. Liikevaihto kasvoi kaikissa maissa.

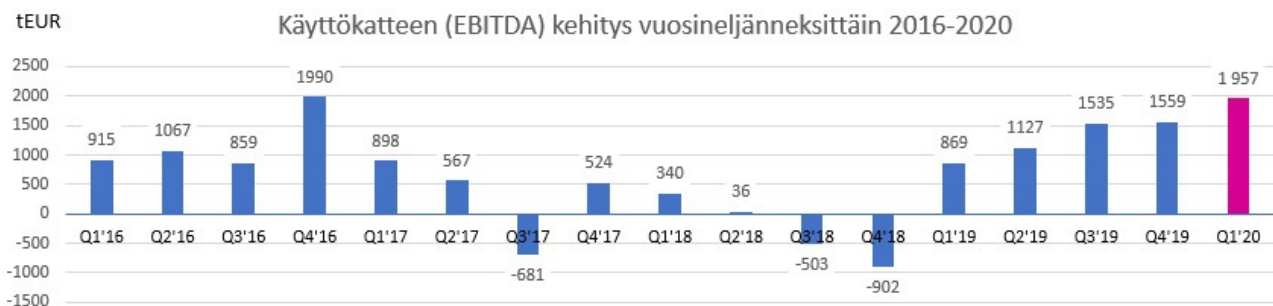
Liikevaihdosta 1.1.–31.3.2020 tuli noin 48 prosenttia yritysasiakkaista, noin 35 prosenttia julkishallinnon asiakkaista ja noin 17 prosenttia kolmannen sektorin asiakkaista.

Innofactorin katsauskauden 1.1.–31.3.2020 liikevaihdosta noin:

- 45 prosenttia tuli IT-järjestelmien toimitusprojekteista sekä konsultoinnista
- 33 prosenttia tuli jatkuviin palvelusopimuksiin perustuvista asiantuntijatöistä, esimerkiksi IT-järjestelmien pienemmät asiakaskohtaiset muutos- ja jatkokehitystyöt
- 18 prosenttia tuli jatkuviin palvelusopimuksiin perustuvista palveluista, esimerkiksi SaaS-, pilvi- ja käyttöpalvelut, sekä ohjelmistoylläpidosta
- 4 prosenttia tuli lisensseistä, josta kolmansien osapuolten lisenssitulojen osuus oli noin 4 prosenttia liikevaihdosta

Innofactorin 10 suurimman asiakkaan osuus katsauskauden 1.1.–31.3.2020 kokonaisliikevaihdosta oli noin 29 prosenttia.

Innofactorin käyttökate oli selkeästi vertailujaksoa korkeampi ja positiivinen kaikissa maissa



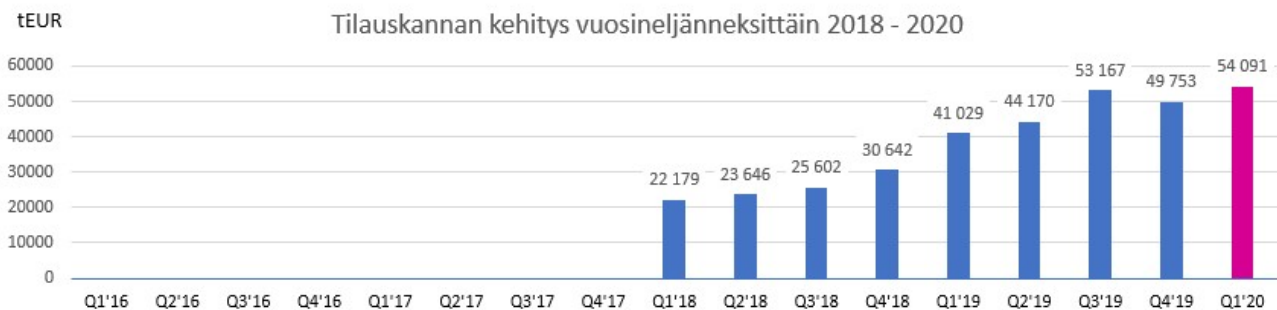
Innofactorin käyttökate (EBITDA) 1.1.–31.3.2020 oli 1 957 tuhatta euroa (2019: 869), jossa oli kasvua 125,4 prosenttia. EBITDA:n osuus liikevaihdosta oli 11,4 prosenttia (2019: 5,4 %). Innofactorin käyttökate oli positiivinen kaikissa maissa.

Yrityssotot ovat olleet keskeinen osa Innofactorin strategiaa. Yrityssotosta johtuvat aineettomien oikeuksien poistot vaihtelevat suuresti sen mukaan, millaiseksi ostettavan yrityksen asiakassopimusten ja teknologian arvo arvioidaan, sekä millä aikataululla niistä johtuvat aineettomat oikeudet poistetaan. Tästä syystä yhtiön käsityksen mukaan liikevoiton sijasta ensisijaisena kannattavuuden mittarina kannattaa seurata käyttökate (EBITDA), johon kyseiset poistot eivät vaikuta.

Innofactorin liikevoitto 1.1.–31.3.2020 oli 816 tuhatta euroa (2019: liiketappio 90), jossa oli parannusta 906 tuhatta euroa. Liikevoiton osuus liikevaihdosta oli 4,8 prosenttia (2019: liiketappio 0,6 %).

IFRS 3:n mukaisesti katsauskaudella 1.1.–31.3.2020 liiketulokseen sisältyy 473 tuhatta euroa (2019: 507) yrityskauppoihin liittyviä poistoja kauppahinnan kohdistuksista aineettomiin hyödykkeisiin. Kyseisillä poistoilla oikaistu katsauskauden 1.1.–31.3.2020 Innofactorin operatiivinen liikevoitto olisi ollut 1290 tuhatta euroa (2019: 417), jossa oli kasvua 208,8 prosenttia.

Innofactorin tilauskanta kasvoi jälleen kaikkien aikojen ennätukseensä



Innofactorin tilauskanta oli katsauskauden lopussa 54 091 tuhatta euroa (2019: 41 029), jossa oli kasvua 31,8 %. Tilauskantaa kasvattivat muun muuassa Oikeusrekisterikeskuksen HAIPA-hankkeen jatkokehitys noin 2,2 miljoonaa euroa, HUS Terveyskylä noin 2,0 miljoonaa euroa, Ullensakerin kunta Norjassa noin 1,0 miljoonaa euroa ja suomalainen kaupan alan yritys noin 0,7 miljoonaa euroa.

Innofactorin katsauskauden liiketoiminnan kassavirta parani merkittävästi vuoden takaisesta

Innofactorin taseen loppusumma oli katsauskauden lopussa 55 680 tuhatta euroa (2019: 55 823). Konsernin likvidit varat olivat yhteensä 910 tuhatta euroa (2019: 250), jotka koostuivat kokonaisuudessaan rahavaroista.

Liiketoiminnan rahavirta katsauskaudella 1.1.–31.3.2020 oli 3 142 tuhatta euroa (2019: 1 560). Investointien rahavirta oli -118 tuhatta euroa (2019: -50).

Omavaraisuusaste oli katsauskauden päättyessä 43,5 prosenttia (2019: 40,0 %) ja nettovelat suhteessa omaan pääomaan (Net Gearing) 60,6 prosenttia (2019: 89,2 %).

Katsauskauden päättyessä yhtiössä oli lyhytaikaista korollista velkaa rahalaitoksille 5 826 tuhatta euroa (2019: 9 176) ja pitkäaikaista korollista velkaa rahalaitoksille 3 619 tuhatta euroa (2019: 5 025). Lyhytaikainen velka koostui 1 743 tuhannen euron lainanlyhennyksistä sekä

käytössä olleesta 4 083 tuhannen euron (2019: 7 366) luottolimiitistä. Yhteensä korollista velkaa rahalaitoksille oli 9 444 tuhatta euroa (2019: 14 201). Yhtiöllä oli IFRS 16 mukaisia vuokrasopimusvelkoja (määräaikaisten vuokrasopimusten keston mukaiset vuokrat) 5 345 tuhatta euroa (2019: 5 010), joista lyhytaikaisia oli 1 840 tuhatta euroa (2019: 1 173) ja pitkäaikaisia 3 505 tuhatta euroa (2019: 3 837). Yhteensä korollisia velkoja oli 14 789 tuhatta euroa (2019: 19 211).

Sijoitetun pääoman tuotto 1.1.–31.3.2020 parani edellisestä vuodesta ja oli 2,7 prosenttia (2019: -1,0 %). Oman pääoman tuotto 1.1.–31.3.2020 parani edellisestä vuodesta ja oli 0,9 prosenttia (2019: -1,6 %).

Innofactorin taseen pitkäaikaiset varat katsauskauden lopussa olivat yhteensä 41 151 tuhatta euroa.

Innofactorin katsauskauden 1.1.–31.3.2020 bruttoinvestoinnit aineelliseen ja aineettomaan käyttöomaisuuteen olivat 229 tuhatta euroa (2019: 50) ja muodostuivat kasvun vaatimista tavanomaisista lisä- ja korvausinvestoinneista.

Innofactorin tutkimus- ja tuotekehityspanostukset kasvoivat hieman edellisestä vuodesta

Katsauskauden tuotekehityksessä painopistealueina olivat olemassa olevien tuotteiden ja palvelujen uudistaminen sekä jatkuva jatkokehittäminen tuotepohjaisen liiketoiminnan kasvun tukemiseksi.

Innofactorin tulosvaikutteisesti käsitellyt tutkimus- ja tuotekehitysmenot 1.1.–31.3.2020 olivat noin 845 tuhatta euroa (2019: 725), mikä on 4,9 prosenttia liikevaihdosta (2019: 4,5 %).

Innofactorin henkilöstömäärä suunnilleen samalla tasolla vuoden takaiseen nähden

Innofactorissa seurataan ensisijaisesti aktiivisen henkilöstön määrää. Aktiivisen henkilöstön määrään ei lasketa mukaan yli 3 kuukauden pituisella vapaalla olevia työntekijöitä.

Aktiivisen henkilöstön määrä oli 1.1.–31.3.2020 keskimäärin 541 henkilöä (2019: 544), jossa oli laskua 0,6 prosenttia. Katsauskauden lopussa aktiivisen henkilöstön määrä oli 542 (2019: 541), jossa nousua 0,2 prosenttia.

Katsauskauden lopussa henkilöstön keski-ikä oli 41,4 vuotta (2019: 40,7). Naisten osuus oli 27 prosenttia (2019: 27 %) henkilöstöstä. Miehiä oli 73 prosenttia (2019: 73 %) henkilöstöstä.

Katsauskauden muut tapahtumat

30.1.2020 Innofactor antoi pörssitiedotteen siitä, että toteuttaa ulkoisen laskennan tarpeita palvelevan taloushallinnon ratkaisun suomalaiselle kaupan alan yritykselle. Hankinnan arvo on noin 0,65 miljoonaa euroa, joka kohdistuu arvion mukaan vuodelle 2020.

12.2.2020 Innofactor antoi pörssitiedotteen siitä, että Helsingin ja Uudenmaan Sairaanhoidopiirin kuntayhtymä (HUS) valitsi Innofactorin Terveyskylään liittyvien ICT-asiantuntijapalveluiden toimittajaksi enintään 2 000 000 eurolla. Palvelut toimitetaan arviolta vuosien 2020–2021 aikana.

13.2.2020 Innofactor antoi pörssitiedotteen siitä, että Oikeusrekisterikeskus valitsi Innofactorin hallinto- ja erityistuomioistuinten toiminnanohjaus- ja dokumentaationhallintajärjestelmän kehittämishankkeen (HAIPA-hanke) jatkokehitysvaiheen toimittajaksi. Hankinnan kohteena on hankkeeseen liittyvä asiantuntijatyö sekä käyttöönotot eri virastoissa ja mahdollisesti järjestelmään liittyviä ylläpitotöitä. Sopimuskauden arvioitu alkamisajankohta on maaliskuu 2020 ja sen kesto vuoden 2020 loppuun. Lisäksi asiakas varaa oikeuden kahteen erikseen päätettävään optioon vuosille 2021 sekä 2022. Asiakkaan hankintapäätöksessä ilmoittama hankinnan arvioitu arvonlisäveroton kokonaisarvo on 2 157 000 euroa.

13.2.2020 Innofactor antoi pörssitiedotteen siitä, että Ullensakerin kunta Norjassa valitsi Innofactorin ICT-konsultointipalveluiden toimittajaksi. Palvelut käsittävät kokonaisvaltaisen julkisen pilviratkaisun, joka sisältää pilvi-infrastruktuurin, identiteetin ja pääsynhallinnan sekä pilviturvallisuuden ja modernin työntekijäkokemuksen. Konsultointipalvelut sisältävät arkkitehtuuri- ja järjestelmäkehitystä, ylläpitopalveluita sekä muita palveluita, joiden arvo yhteensä on noin 10 000 000 norjan kruunua (noin 1 000 000 euroa), ja jotka toimitetaan arviolta vuosien 2020 ja 2021 aikana. Asiakas varaa itselleen lisäksi option palvelun laajentamisesta kahdelle lisävuodelle.

4.3.2020 Innofactor antoi pörssitiedotteen siitä, että Kansaneläkelaitos valitsi Innofactorin hallinnollisen asianhallintaratkaisun toimittajaksi. Hankinta sisältää asianhallintaratkaisun ja sen toimituksen, tukipalvelut ja erikseen tilattavat asiantuntijatyöt. Järjestelmätoimitus ja siihen liittyvät integraatiot on suunniteltu toteutettavaksi vuosien 2020–2021 aikana. Sopimus on voimassa ensin neljä vuotta, jonka jälkeen se on voimassa toistaiseksi. Hankinnan arvioitu kokonaisarvo sopimuskaudelta on noin 1 050 000 euroa.

24.3.2020 Innofactor antoi pörssitiedotteen siitä, että Oikeusrekisterikeskus valitsi Innofactorin Konkurssi- ja yrityssaneerausasioiden järjestelmäkokonaisuuden (KOSTI) toimittajaksi. Hankinnan kohteena on KOSTI-järjestelmäkokonaisuuden toimitus- ja käyttöönottoprojektit, ylläpito- ja tukipalvelut sekä jatkokehittämisen asiantuntijapalvelut. Järjestelmätoimitus on suunniteltu toteutettavaksi vaiheittain vuosien 2020–2021 aikana. Oikeusrekisterikeskuksen hankintapäätöksessä ilmoittama hankinnan ennakoitu arvonlisäveroton kokonaisarvo neljän vuoden aikana on 2 247 000 euroa. Sopimus on voimassa toistaiseksi.

Osake ja osakkeenomistajat

Innofactor Oyj:n osakepääoma oli katsauskauden lopussa 2 100 000,00 euroa ja osakkeiden lukumäärä oli yhteensä 37 388 225 kappaletta. Innofactor Oyj:ssä on yksi osakesarja. Jokaisella osakkeella on yksi ääni.

1.1.–31.3.2020 yhtiön osakkeen ylin kurssi oli 0,95 euroa (2019: 0,70 euroa), alin 0,51 euroa (2019: 0,36 euroa) ja keskimurssi oli 0,73 euroa (2019: 0,45 euroa).

Katsauskauden päätöskurssi 31.3.2020 oli 0,66 euroa (2019: 0,51 euroa).

Osakkeita vaihdettiin 1.1.–31.3.2020 julkisessa kaupankäynnissä 5 409 684 kappaletta (2019: 3 141 978 kpl), mikä vastaa 14,5 prosenttia (2019: 8,7 %) keskimääräisestä osakemäärästä kyseisellä ajanjaksolla. 1.1.–31.3.2020 osakkeita oli keskimäärin 37 388 225 kappaletta (2019: 36 188 225). Osakkeiden vaihto nousi 72,2 prosenttia verrattuna vastaavaan ajanjaksoon vuonna 2019.

Osakekannan markkina-arvo katsauskauden päätöskurssilla 0,66 euroa 31.3.2020 oli 24 601 tuhatta euroa (2019: 18 384), jossa oli nousua 33,8 prosenttia.

Yhtiöllä oli 31.3.2020 yhteensä 11 122 osakkeenomistajaa (2019: 11 265) hallintarekisterit mukaan lukien.

Hallitukselle on annettu seuraavat valtuudet:

- 30.6.2021 asti osakeannista ja osakkeisiin oikeuttavien erityisten oikeuksien antamisesta enintään 3 600 000 uuden osakkeen osalta (päättetty yhtiökokouksessa 31.3.2020); valtuutusta ei ole käytetty
- 30.6.2021 asti enintään 3 600 000 yhtiön hallussa olevien omien osakkeiden luovuttamisesta (päättetty yhtiökokouksessa 31.3.2020); valtuutusta ei ole käytetty

Omat osakkeet

Yhtiökokous 31.3.2020 valtuutti hallituksen päättämään enintään 3 600 000 oman osakkeen hankkimisesta yhdessä tai useammassa erässä yhtiön vapaalla omalla pääomalla. Valtuutus oikeuttaa hallituksen päättämään hankkimisesta muuten kuin osakkeenomistajien omistamien osakkeiden suhteessa (suunnattu hankkiminen). Omia osakkeita voidaan hankkia niille hankintapäivänä julkisessa kaupankäynnissä muodostuvaan hintaan tai markkinoilla muutoin muodostuvaan hintaan. Yhtiöllä saa olla kerrallaan hallussaan korkeintaan yksi kymmenesosa kaikista osakkeista. Osakkeet voidaan hankkia käytettäväksi yrityshankintojen tai muiden yhtiön liiketoimintaan kuuluvien järjestelyiden toteuttamiseksi, yhtiön pääoma- tai rahoitusrakenteen parantamiseksi, osana yhtiön kannustinjärjestelmän toteuttamista tai muutoin edelleen luovutettavaksi tai mitätöitäväksi. Omien osakkeiden hankinnan toteuttamisessa voidaan tehdä pääomamarkkinoilla tavanomaisia johdannais-, osakelainaus- tai muita sopimuksia lain ja

määräysten puitteissa. Valtuutus sisältää hallituksen oikeuden päättää kaikista muista osakkeiden hankkimiseen liittyvistä seikoista. Valtuutus on voimassa 30.6.2021 asti. Tämä valtuutus korvaa aiemmat hallituksen valtuutukset omien osakkeiden hankintaan liittyen.

Valtuutusta ei ole käytetty. Katsauskauden päättyessä yhtiöllä ei ole hallussaan omia osakkeita.

Yhtiön hallinnointi

Innofactor Oyj noudattaa Arvopaperimarkkinayhdistys ry:n julkaisemaa Suomen listayhtiöiden hallinnointikoodia (Corporate Governance 2020).

Yhtiökokous päätti 31.3.2020 hallituksen jäsenmääräksi viisi. Hallituksen jäseniksi valittiin jatkamaan Pekka Eloholma, Sami Ensio, Anna Lindén ja Risto Linturi. Hallitukseen valittiin uutena jäsenenä Heikki Nikku. Hallitus valitsi heti yhtiökokouksen jälkeen pitämässään järjestäytymiskokouksessa puheenjohtajakseen Anna Lindénin.

Yhtiökokous hyväksyi ehdotuksen, jonka mukaan yhtiön tilintarkastajaksi valittiin tilintarkastusyhteisö Ernst & Young Oy päävastuullisena tilintarkastajana Juha Hilmola.

Innofactor on laatinut erillisen selvityksen hallinto- ja ohjausjärjestelmästä tilikaudelta 2019.

Innofactor Oyj:n hallinnointiperiaatteet ja selvitykset ovat kokonaisuudessaan luettavissa yhtiön internet-sivuilla: www.innofactor.com/fi/sijoittajille/hallinto-ja-johtaminen/

Markkinanäkymät ja toimintaympäristö: Uskomme markkinoiden kasvuun pitkällä tähtäimellä – koronaviruksen takia markkinoiden ei uskota kasvavan vuonna 2020

Keskeisimpiä markkinoihin vaikuttavia muutosvoimia ja innovaatioiden trendejä ovat muun muassa lisätty- ja virtuaalitodellisuus, asioiden internet (IoT), tekoäly, robotiikka, lohkoketjut ja kvanttilaskenta sekä mahdollistajina ohjelmistojen siirtyminen pilveen, tiedon analytiikka, sosiaalinen media ja mobiilisuus. Ilmastonmuutoksen torjunta asettaa sekä yhteiskunnille että organisaatioille uudenlaisia vaatimuksia luoden samalla uusia liiketoimintamahdollisuuksia ja kiihdyttäen innovaatioita. Tässä liiketoiminnan murroksessa asiakkaidemme ostokäyttäytyminen on muuttunut. Asiakkaamme odottavat IT-kumppaniltaan aiempaa enemmän liiketoiminnallisten hyötyjen painottamista teknologisiin hyötyihin verrattuna. He toivovat entistä valmiimpia ratkaisuja, joihin ei tarvitse tehdä suuria asiakaskohtaisia muutoksia. Lisäksi asiakkaat odottavat yhä enemmän voivansa ostaa suurten kertaprojektien sijaan jatkuvia palveluita.

Arvioimme, että IT-palvelumarkkinat kasvoivat Pohjoismaissa noin 3–5 prosenttia vuonna 2019. Arvioimme, että IT-palvelumarkkinat eivät kasva Pohjoismaissa vuonna 2020 koronaepidemian aiheuttamien talousvaikeuksien takia. Arviomme perustuu tutkimuslaitosten ennusteisiin sekä omiin markkinanäkemyksiimme.

Pitkällä tähtäimellä uskomme koronaepidemian aiheuttaman yhteiskunnan digiloikan lisäävän Innofactorin mahdollisuuksia kasvattaa liiketoimintaansa. Modernin digitaalisen organisaation kyvykkyydet ovat jatkossa asiakkaillemme entistä tärkeämpiä – myös varautumisessa koronaepidemian mahdolliseen toiseen aaltoon. Lisäksi on mahdollista, että asiakkaamme siirtävät joitain toimintojaan takaisin Pohjoismaihin lähemmäs asiakkaitaan. Tällä olisi myös suotuisa vaikutus Innofactorin valitun strategian mukaiseen liiketoimintamalliin, joka perustuu pohjoismaisiin osaajiin. Myös Microsoftin asema on uskoaksemme vahvistunut koronaepidemian aikana. Uskomme mahdollisuuksiimme kasvattaa jatkossa markkinaosuuttamme Pohjoismaissa.

Microsoft-pohjaisten ratkaisujen kilpailutilanne Pohjoismaissa on pirstaloitunut. Ensimmäisessä kilpailijaryhmässä ovat suuret, kaikissa Pohjoismaissa toimivat yritykset. Nämä kilpailijat myyvät laajasti erilaisia organisaatioiden ja yhteisöjen tarvitsemia IT-ratkaisuja ja heidän käytössään on useita kilpailevia teknologioita, joista yksi on Microsoft-teknologia. Toisen kilpailijaryhmän muodostavat keskisuuret yritykset, jotka keskittyvät Pohjoismaiden tasolla johonkin kapeampaan ratkaisualueeseen myös käyttäen useita eri teknologioita. Kolmannen kilpailijaryhmän muodostavat pääosin tietyssä maassa toimivat keskisuuret yritykset, jotka tyypillisesti tarjoavat laajasti useita ratkaisualueita käyttäen useita kilpailevia teknologioita. Neljännessä kilpailijaryhmässä ovat pienet yritykset, jotka toimivat ainoastaan omassa kotimaassaan keskittyen selkeästi rajattuun ratkaisualueeseen, teknologiaan ja toimialaan.

Microsoftin pirstaloitunut, pienistä ja keskisuurista yrityksistä koostuva kumppaniverkosto tarjoaa meille edelleen mielenkiintoisia mahdollisuuksia yritysjärjestelyihin. Yritysostoissa keskitymme jatkossa todennäköisesti kooltaan keskikokoisiin yhdessä maassa toimiviin yrityksiin, joiden avulla pyrimme laajentamaan tarjontamme kattavuutta maakohtaisesti sekä mahdollisesti hankkimaan lisää pilvipohjaista tuote- ja palveluliiketoimintaa. Hyvä maine, nopea ja kannattava kasvu, onnistuneet yritysjärjestelyt sekä yrittäjähenkisyys tekevät meistä houkuttelevan kumppanin toimialan uudelleenjärjestelyissä. Koronaepidemia todennäköisesti lisää yritysjärjestelyjä, jos pienet ja keskisuuret IT-palveluyritykset ajautuvat maksuvaikeuksiin.

Lähiajan riskit ja epävarmuustekijät

Innofactorin toimintaan ja talouteen sisältyy riskejä, jotka voivat olla oleellisia yhtiön ja sen osakkeen arvon kannalta. Innofactor Oyj:n hallitus arvioi riskejä neljä kertaa vuodessa osana strategia- ja liiketoiminnan suunnittelun prosessia. Riskit julkaistaan kokonaisuudessaan tilinpäätöstiedotteessa ja hallituksen toimintakertomuksessa. Osavuositarkastuksissa esitetään ainoastaan lähiajan riskeissä tapahtuneet muutokset.

Pandemian riski: Maailmanlaajuisesti pandemiana leviävä epidemia saattaisi aiheuttaa Innofactorin liiketoiminnalle haittaa. Jos epidemiaa ei havaittaisi merkittävässä määrin Innofactorin toiminta-alueella Pohjoismaissa, haitta rajoittuisi lähinnä Innofactorin toiminnassa tarvittavien välineiden, erityisesti tietokoneiden, mahdolliseen saatavuuden heikkenemiseen. Jos epidemiaa havaittaisiin merkittävässä määrin myös Innofactorin toiminta-alueella Pohjoismaissa,

saattaisi se tarkoittaa henkilöstön siirtymistä pääosin tai kokonaan etätööhön sekä mahdollisesti hetkittäistä ostojen vähenemistä ja toimitusten viivästyksiä joidenkin asiakkaiden kohdalla.

Pandemian riski on toteutunut koronaviruksen (COVID-19) osalta ja epidemiaa on havaittu merkittävässä määrin Innofactorin toiminta-alueella kaikissa Pohjoismaissa. Kaikissa Pohjoismaissa on ryhdytty rajoitustoimenpiteisiin ja useiden yritysten toimintaedellytykset ovat oleellisesti heikentyneet. Innofactor oli varautunut pandemian riskiin antamalla työntekijöilleen jo ennakolta matkustamiseen ja erityisesti sen jälkeisiin oireisiin liittyviä tarkempia ohjeita, hankkinut varastoon normaalia enemmän tietokoneita sekä tehnyt erillisen suunnitelman henkilöstön siirtämisestä tarvittaessa etätööhön, jonka mukaisesti koko henkilöstön suositeltiin siirtyvän etätööhön 12.3.2020 alkaen.

Arviolta yli 98 prosenttia työtehtävistä on voitu toistaiseksi toteuttaa etätöynä. Joissain Innofactorin asiakkaissa on tapahtunut toimitusten ja hankintojen vähentymistä sekä siirtymistä myöhäisempään ajankohtaan, jolla on toistaiseksi ollut vähäistä vaikutusta Innofactorin liiketoimintaan. Rajoitustoimenpiteiden jatkuessa pitkään (yli elokuun 2020) Innofactorin asiakkaiden tilanne todennäköisesti heikkenisi siinä määrin, että se saattaisi aiheuttaa myös Innofactorin liikevaihdon laskua, jolloin Innofactor joutuisi pohtimaan uusia sopeuttamistoimenpiteitä. Tämänhetkisen toimintamme suunnittelu perustuu kuitenkin sille olettamukselle, että ainakin valtaosa yritysten toimintaa haittaavista rajoitteista saadaan Pohjoismaissa purettua viimeistään elokuussa 2020, jolloin merkittävää liiketoiminnan laskua ei tapahdu, eikä suurempiin sopeuttamistoimenpiteisiin todennäköisesti ole tarvetta.

Rahoitusriskit: Innofactor-konserni altistuu normaalissa liiketoiminnassaan tavanomaisiin rahoitukseen liittyviin riskeihin. Kokonaisuudessaan Innofactorilla oli katsauskauden päättyessä yhteensä noin 9,4 miljoonaa euroa korollista velkaa rahoituslaitoksille, joka on otettu aiemmin toteutettujen yritysostojen ja käyttöpääoman rahoittamiseen. Velasta noin 3,6 miljoonaa euroa on pitkäaikaista ja 5,8 miljoonaa euroa on lyhytaikaista, joka koostuu 1,7 miljoonan euron lainanlyhennyksistä vuonna 2020 ja käytössä olleesta noin 4,1 miljoonan euron luottolimiitistä. Yhtiöllä oli lisäksi IFRS 16 -standardin mukaista vuokrasopimusvelkaa (määräaikaisten vuokrasopimusten keston mukaiset vuokrat) 5,3 miljoonaa euroa, joista lyhytaikaista oli 1,8 miljoonaa euroa ja pitkäaikaista 3,5 miljoonaa euroa. Yhteensä korollisia velkoja oli 14,8 miljoonaa euroa.

Innofactor on ottanut katsauskauden päättymisen jälkeen 3,0 miljoonaa euroa uutta senioriehtoista lisärahoitusta isolta suomalaiselta työeläkevakuutusyhtiöltä tukemaan kasvuhankkeita sekä neuvotellut pankin kanssa uudestaan lainaehtoja. Innofactor on jatkossa sitoutunut seuraaviin kummallekin rahoittajalle yhteisiin kovenantteihin: puolivuositain laskettava omavaraisuusaste on vähintään 36 % 30.6.2021 asti, 38 % 31.12.2022 asti ja 40 % sen jälkeen, puolivuositain laskettava konsernin korolliset velat jaettuna 12 kuukauden rullaavalla käyttökatteella (EBITDA) on enintään 3,5 31.12.2020 asti, 3,25 30.6.2021 asti, 3,0 31.12.2021 asti, 2,75 30.6.2022 asti ja 2,5 sen jälkeen, sekä tiettyihin muihin normaaleihin lainaehtoihin.

Koronaepidemian takia olemme lisäksi katsauskauden päättymisen jälkeen sopineet, että uusia ja nykyisiä lainoja lyhennetään ensimmäisen/seuraavan kerran vasta huhtikuussa 2021.

Rahoitusriskien hallinnan tavoitteena on minimoida rahoitusmarkkinoiden muutosten haitalliset vaikutukset konsernin tulokseen. Rahoitusriskien hallinta on keskitetty konsernin rahoituksesta vastaavalle talousjohtajalle, joka raportoi säännöllisesti yhtiön johtoryhmälle, toimitusjohtajalle ja hallitukselle. On mahdollista, että konserni ei saa jatkossa tarvitsemaansa rahoitusta, millä olisi haitallinen vaikutus konsernin liiketoimintaan ja sen kehittämiseen, etenkin yritysjärjestelyjen toteutumiseen.

Innofactorin lähiajan riskeissä ja epävarmuustekijöissä ei ole tapahtunut katsauskauden aikana tai ei ole nähtävissä muita merkittäviä muutoksia.

Yrityskaupat ja muutokset konsernirakenteessa

Katsauskauden aikana Innofactor lisäsi omistustaan Arc Technology Oy:ssä 26,94 prosentilla. Katsauskauden päättyessä Innofactorin omistusosuus yhtiöstä oli 45,13 prosenttia. Arc Technology Oy raportoidaan Q1/2020 osavuositarkastuksessa osakkuusyhtiönä ja Q2/2020 eteenpäin tytäryhtiönä, koska Innofactorilla on ollut hallituksessa huhtikuusta 2020 alkaen määräysvalta. Aiemman omistusosuuden muutos tuloutuu Q2/2020 aikana, kun Arc Technology raportoidaan tytäryhtiönä. Arc Technologyn Oy:n omistuksen lisääntymisellä ei ollut tulosvaikutusta katsauskaudella, eikä muutoksen tulosvaikutuksen uskota olevan merkittävä vuonna 2020. Vuoden 2020 osalta Arc Technology Oy nostaa Innofactorin liikevaihtoa arviolta noin 1 miljoonaa euroa.

Katsauskaudella ei ollut muita muutoksia konsernirakenteessa.

Katsauskauden jälkeiset tapahtumat

27.4.2020 Innofactor antoi pörssitiedotteen siitä, että Teknologian tutkimuskeskus VTT Oy valitsi Innofactorin Microsoft Office 365 ja Microsoft SharePoint -ympäristöjen sovellushallinta-palveluiden toimittajaksi. Hankinnan kohteena ovat O365-pilviympäristön sekä On Premises SharePoint 2019 -ympäristön ylläpitoon ja kehitykseen liittyvät sovellushallinnan tehtävät ja palvelukokonaisuudet. Sopimuskauden kesto on kolme vuotta. Lisäksi asiakas varaa option jatkaa sopimusta kahdella vuodella yksi vuosi kerrallaan. Hankinnan arvioitu arvonlisäveroton kokonaisarvo sopimuskaudelta on 2 500 000 euroa.

Innofactorissa ei ole ollut muita merkittäviä katsauskauden jälkeisiä tapahtumia.

Espoossa 5.5.2020

INNOFACTOR OYJ

Hallitus

Lisätietoja:

Toimitusjohtaja Sami Ensio, Innofactor Oyj

puh. +358 50 584 2029

sami.ensio@innofactor.com

Tiedotustilaisuudet osavuositarkastuksesta 1.1.–31.3.2020

Innofactor julkaisee tammi–maaliskuun 2020 osavuositarkastuksen tiistaina 5.5.2020 noin klo 9.00.

Osavuositarkastusta käsittelevä suomenkielinen videokonferenssi medialle, sijoittajille ja analyytikoille järjestetään samana päivänä klo 10.00. Tarkastuksen esittelee toimitusjohtaja Sami Ensio. Vastaava englanninkielinen videokonferenssi pidetään klo 12.00.

Pyydämme ilmoittautumaan konferensseihin etukäteen sähköpostitse osoitteeseen ir@innofactor.com.

Esitysaineistot ovat saatavilla Innofactorin verkkosivuilla tilaisuuksien jälkeen.

Jakelu:

NASDAQ Helsinki

Keskeiset mediat

www.innofactor.fi

Tilinpäätöslyhennelmä ja liitetiedot 1.1.–31.3.2020 (IFRS)

Laatimisperiaatteet

Innofactor harjoittaa toimintaansa yhdellä segmentillä tarjoten ohjelmistoja ja järjestelmiä sekä niihin liittyviä palveluja.

Tämä osavuositarkastus on laadittu IAS 34 osavuositarkastukset -standardin mukaisesti.

Osavuositarkastuksessa on noudatettu samoja laatimisperiaatteita ja laskentamenetelmiä kuin edellisessä vuositilinpäätöksessä 2019 kuitenkin siten, että konserni on 1.1.2020 alkaen ottanut käyttöön vuositilinpäätöksen 2019 laatimisperiaatteissa mainitut IASB:n julkistamat uudet tai uudistetut IFRS-standardit ja IFRIC-tulkinnat. Tunnuslukujen laskentaperiaatteet ja niiden kaavat ovat ennallaan ja ne on esitetty tämän tiedotteen liitteenä.

Innofactor julkaisee IFRS-tunnuslukujen ohella tiettyjä vaihtoehtoisia tunnuslukuja kuvatakseen varsinaisen liiketoiminnan taloudellista kehitystä ja parantaakseen vertailukelpoisuutta eri kausien välillä. Yrityssostot ovat keskeinen osa Innofactorin strategiaa. Yrityssostoista johtuvat aineettomien oikeuksien poistot vaihtelevat suuresti sen mukaan, millaiseksi ostettavan yrityksen asiakassopimusten ja teknologian arvo arvioidaan, sekä millä aikataululla niistä johtuvat aineettomat oikeudet poistetaan. Tästä syystä yhtiön käsityksen mukaan liikevoiton sijasta ensisijaisena kannattavuuden mittarina kannattaa seurata käyttökatetta (EBITDA), johon kyseiset poistot eivät vaikuta. Yhtiö julkistaa käyttökatteen lisäksi edellä mainituilla poistoilla oikaistun operatiivisen liike tuloksen, operatiivisen liike tuloksen ennen veroja, operatiivisen tuloksen sekä operatiivisen osakekohtaisen tuloksen. Yrityskauppoihin liittyvät poistot, jotka on oikaistu edellä mainituista tunnusluvuista, olivat kaudella 1.1.–31.3.2020 473 tuhatta euroa (2019: 507).

Muita Innofactorin käyttämiä vaihtoehtoisia tunnuslukuja ovat tilauskanta, omavaraisuusaste, nettovelkaantumisaste (net gearing), sijoitetun pääoman tuotto, oman pääoman tuotto ja liikevaihto per henkilö. Omavaraisuusaste ja nettovelkaantumisaste (net gearing) on esitetty myös ilman IFRS 16 vaikutusta vertailukelpoisuuden säilyttämiseksi aikaisempiin kausiin verrattuna. Muiden vaihtoehtoisten tunnuslukujen laskentakaavat on esitetty tämän tiedotteen lopussa.

Tilinpäätöksen laatiminen IFRS-standardien mukaisesti edellyttää Innofactorin johdolta sellaisten arvioiden ja oletusten käyttämistä, jotka vaikuttavat taseen laadintahetken varojen ja velkojen sekä katsauskauden tuottojen ja kulujen määriin. Lisäksi joudutaan käyttämään harkintaa tilinpäätöksen laatimisperiaatteiden soveltamisessa. Koska arviot ja oletukset perustuvat katsauskauden näkemyksiin, ne sisältävät riskejä ja epävarmuustekijöitä. Toteumat voivat poiketa tehdyistä arvioista ja oletuksista. Tuloslaskelman ja taseen luvut ovat konsernilukuja. Tiedotteen luvut on pyöristetty, joten yksittäisten lukujen yhteenlaskettu summa saattaa poiketa esitetystä summaluvusta.

Osavuositarkastuksessa esitetyt tiedot ovat tilintarkastamattomia.

Konsernin laaja tuloslaskelma, IFRS

	1.1.– 31.3.2020	1.1.– 31.3.2019
Tuhatta euroa		
Liikevaihto	17 152	16 148
Liiketoiminnan muut tuotot	5	10
Aineiden ja tarvikkeiden käyttö (-)	-1 463	-1 478
Työsuhde-etuuksista aiheutuvat kulut (-)	-11 395	-11 597
Poistot (-)	-1 141	-959
Liiketoiminnan muut kulut (-)	-2 342	-2 213
Liikevoitto/-tappio	816	-90
Rahoitustuotot	92	4
Rahoituskulut (-)*	-1 032	-111
Voitto/-tappio ennen veroja	-123	-197
Tuloverot	327	109
Tilikauden voitto/tappio	204	-88
Muut laajan tuloksen erät		
Erät, jotka saatetaan myöhemmin siirtää tulosvaikutteisiksi:		
Muuntoerot	312	45
Tilikauden laaja tulos yhteensä	516	-43
Tilikauden voiton ja laajan tuloksen jakautuminen Emoyhtiön omistajille	516	-43

Emoyhtiön omistajille kuuluvasta voitosta laskettu osakekohtainen tulos:

laimentamaton osakekohtainen tulos (euroa)	0,0054	-0,0024
laimennettu osakekohtainen tulos (euroa)	0,0054	-0,0024

*) Konsernin sisäisten velkojen valuuttakurssimuutoksista (Ruotsin ja Norjan kruunun heikentyneestä kurssista euroon nähden) aiheutuu IFRS:n mukainen -859 tuhannen euron valuuttakurssitappio, joka ei ole kassavirtavaikutteinen, vaan vaikuttaa ainoastaan tilikauden tulokseen, konsernin taseeseen ja omavaraisuusasteeseen.

Konsernitase, IFRS
VARAT

Tuhatta euroa	31.3.2020	31.3.2019	31.12.2019
Pitkäaikaiset varat			
Aineelliset käyttöomaisuushyödykkeet	5 730	5 478	5 290
Liikearvo	26 003	26 042	26 003
Muut aineettomat hyödykkeet	3 109	5 352	3 745
Osakkeet ja osuudet	78	78	79
Saamiset	629	155	629
Laskennalliset verosaamiset	5 602	5 602	5 602
Pitkäaikaiset varat	41 151	42 708	41 347
Lyhytaikaiset varat			
Myyntisaamiset ja muut saamiset	13 620	12 865	13 409
Rahavarat	910	250	963
Lyhytaikaiset varat	14 529	13 115	14 373
VARAT YHTEENSÄ	55 680	55 823	55 720

OMA PÄÄOMA JA VELAT

Tuhatta euroa	31.3.2020	31.3.2019	31.12.2019
Osakepääoma	2 100	2 100	2 100
Ylikurssirahasto	72	72	72
Muut rahastot (+/-)	59	59	59
Sijoitetun vapaan oman pääoman rahasto	20 921	20 321	20 921
Kertyneet voittovarot	-245	-1 292	-1 008
Oma pääoma yhteensä	22 907	21 261	22 145
Pitkäaikaiset velat			
Lainat rahoituslaitoksilta	3 619	5 025	3 684
Vuokravelat	3 505	3 837	3 269
Laskennalliset verovelat	711	947	813
Pitkäaikaiset velat yhteensä	7 834	9 808	7 767
Lyhytaikaiset velat			
Lainat rahoituslaitoksilta	5 826	9 176	8 334
Vuokravelat	1 840	1 173	1 566
Ostovelat ja muut velat	17 273	14 404	15 909
Lyhytaikaiset velat yhteensä	24 938	24 753	25 808
Velat yhteensä	32 773	34 562	33 575
OMA PÄÄOMA JA VELAT YHTEENSÄ	55 680	55 823	55 720

Konsernin oman pääoman muutoslaskelma, IFRS

Tuhatta euroa	Osake- pääoma	Ylikurssi- rahasto	Vara- rahasto	Sijoitetun vapaan oman pääoman rahasto	Omat osakkeet	Kertyneet voittovarot	Muuntoero	Oma pääoma yhteensä
Oma pääoma 1.1.2020	2 100	72	59	20 921	0	-21	-985	22 145
Laaja tulos								
Tilikauden tulos						204		204
Muuntoerot							312	312
Tilikauden laaja tulos yhteensä				0		450	312	762
Oma pääoma 31.03.2020	2 100	72	59	20 921	0	429	-673	22 908

Tuhatta euroa	Osake- pääoma	Ylikurssi- rahasto	Vara- rahasto	Sijoitetun vapaan oman pääoman rahasto	Omat osakkeet	Kertyneet voittovarot	Muuntoero	Oma pääoma yhteensä
Oma pääoma 1.1.2019	2 100	72	59	20 321	0	-212	-1 037	21 303
Laaja tulos								
Tilikauden tulos						-88		-88
Korjaus								0
Muuntoerot							45	45
Tilikauden laaja tulos yhteensä						-88	45	-43
Oma pääoma 31.3.2019	2 100	72	59	20 321	0	-299	-993	21 261

Konsernin rahavirtalaskelma, IFRS

Tuhatta euroa	1.1.– 31.3.2020	1.1.– 31.3.2019
Liiketoiminnan rahavirrat		
Liikevoitto	816	-90
Oikaisut:	0	0
Poistot *)	1 141	959
Liikevoitto ennen käyttöpääoman muutosta	1 957	869
Myyntisaamisten ja muiden saamisten muutos (+/-)	-321	194
Ostovelkojen ja muiden velkojen muutos (+/-)	1 691	302
Muut oikaisut	-104	269
Käyttöpääoman muutos	1 266	766
Liiketoiminnan rahavirrat ennen rahoituseriä ja maksettuja tuloveroja	3 223	1 635
Saadut korot	92	4
Maksetut korot (-)	-173	-79
Liiketoiminnan nettorahavirta	3 142	1 559
Investointien rahavirrat		
Tytäryritysten hankinta	0	0
Investoinnit aineettomiin ja aineellisiin käyttöomaisuushyödykkeisiin (-)	-229	-50
Lainasaamisten takaisinmaksut	111	0
Osakkeet ja osuudet	0	0
Investointien nettorahavirta	-118	-50
Rahoituksen rahavirrat		
Lainojen nostot	12	538
Lainojen takaisinmaksut	-2 585	-1 755
Vuokravelkojen maksut *)	-504	-300
Osakeannista saadut maksut	0	0
Rahoituksen nettorahavirta	-3 078	-1 517
Rahavarojen muutos (+/-)	-54	-8
Rahavarat tilikauden alussa	963	258
Rahavarat tilikauden lopussa	910	250

*) IFRS 16 vuokrasopimukset otettiin käyttöön 1.1.2019 käyttäen mukautettua takautuvaa lähestymistapaa eikä 2018 vertailutietoja ole oikaistu.

Konsernin tuloslaskelma vuosineljänneksittäin, IFRS

	1.1.– 31.3. 2020	1.4.– 30.6. 2020	1.7.– 30.9. 2020	1.10.– 31.12. 2020	1.1.– 31.3. 2019	1.4.– 30.6. 2019	1.7.– 30.9. 2019	1.10.– 31.12. 2019
Tuhatta euroa								
Liikevaihto	17 152				16 148	16 651	13 968	17 432
Liiketoiminnan muut tuotot	5				10	33	-13	15
Aineiden ja tarvikkeiden käyttö (–)	-1 463				-1 478	-1 499	-1 376	-1 720
Työsuhde-etuuksista aiheutuvat kulut (–)	-11 395				-11 597	-11 634	-9 194	-11 377
Poistot (–)	-1 141				-959	-975	-1 283	-1 078
Liiketoiminnan muut kulut (–)	-2 342				-2 213	-2 424	-1 850	-2 791
Liikevoitto/-tappio	816				-90	153	252	480
Rahoitustuotot	92				4	5	5	10
Rahoituskulut (–)	-1 032				-111	-262	-215	-219
Voitto/-tappio ennen veroja	-123				-197	-104	42	271
Tuloverot	327				109	106	90	101
Tilikauden voitto/tappio	204				-88	2	132	371
EBITDA	1 957				868	1 127	1 535	1 559

Konsernin vakuudet ja vastuusitoumukset

Tuhatta euroa	31.3.2020	31.3.2019
Omasta puolesta annetut vakuudet		
Vuokravakuudet	233	182
Yrityskiinnitykset	16 491	16 962
Pankkitakaukset	253	303
Muut omat vastuut		
Leasingvastuut		
Alle yhden vuoden sisällä erääntyvät leasingvastuut	15	161
Vuotta pidemmän ajan ja enintään viiden vuoden kuluttua erääntyvät leasingvastuut	12	68
Yhteensä	27	230
Vuokravastuut*		
Alle yhden vuoden sisällä erääntyvät vuokravastuut	0	161
Vuotta pidemmän ajan ja enintään viiden vuoden kuluttua erääntyvät vuokravastuut	0	0
Yhteensä	0	161
Omat vastuut yhteensä	27	391

* Muutos johtuu IFRS 16 standardin implementoinnista

Suurimmat osakkeenomistajat

Euroclear Finland Oy:n pitämän osakerekisterin mukaan katsauskauden lopussa 31.3.2020 Innofactor Oyj:n 20 suurimman osakkeenomistajan omistus on seuraava.

Nimi	Määrä	Prosenttiosuus
1. Ensio Sami	7 880 237	21,08 %
<i>Ensio Sami</i>	5 706 477	15,26 %
<i>Alaikäinen vajaavaltainen</i>	724 588	1,94 %
<i>Alaikäinen vajaavaltainen</i>	724 586	1,94 %
<i>Alaikäinen vajaavaltainen</i>	724 586	1,94 %
2. Keskinäinen Eläkevakutusyhtiö Ilmarinen	1 800 000	4,81 %
3. Hallikainen Jyrki	1 471 009	3,93 %
4. Laiho Rami Tapani	1 262 159	3,38 %
5. Linturi Kaija ja Risto	1 256 411	3,36 %
<i>R. Linturi Oyj</i>	489 107	1,31 %
<i>Linturi Kaija Anneli</i>	430 000	1,15 %
<i>Linturi Risto Erkki Olavi</i>	337 304	0,90 %
6. Tilman Tuomo Tapani	1 020 397	2,73 %
7. Ärje Matias Juhanpoika	882 065	2,36 %
8. Mäki Antti-Jussi	847 192	2,27 %
9. Saarelainen Mika Pekka	678 649	1,82 %
10. Muukkonen Teemu Heikki	514 468	1,38 %
11. Ingman Finance Oy Ab	500 000	1,34 %
12. Järvenpää Janne-Olli	315 211	0,84 %
13. Rausanne Oy	302 545	0,81 %
14. Kukkonen Heikki-Harri	301 931	0,81 %
15. Hellen Stefan Andreas	250 000	0,67 %
16. Laiho Jari Olavi	235 000	0,63 %
17. Mäkinen Antti Vilho Juhani	164 000	0,44 %
18. Heikki Tervonen Oy	153 000	0,41 %
19. Anttila Mikko Matias	139 808	0,37 %
20. Heino Petri Juhani	137 467	0,37 %

Tunnuslukujen laskentakaavat**Käyttökate (EBITDA):**

Liikevoitto/-tappio - poistot

Tilaukanta:

Saadut lisenssi- ja projektitilaukset - tilauksiin liittyvä toteutunut liikevaihto + jatkuvan sopimuskannan tuottama liikevaihto seuraavat 12kk (ei kuitenkaan sisällä sopimukseen suoraan perustumatonta odotettavaa ostokäyttämistä eli ns. Run Ratea)

Liikevaihto / työntekijä:

Liikevaihto

Aktiivinen henkilöstö keskimäärin katsauskauden aikana

Oman pääoman tuotto prosentti:

Tilikauden voitto/tappio

Oma pääoma

Sijoitetun pääoman tuotto prosentti:

Voitto tai tappio ennen veroja + korko- ja muut rahoituskulut

Oma pääoma + korolliset rahoitusvelat

Nettovelkaantumisaste (Net Gearing):

Korolliset velat - rahavarat

Oma pääoma

Omavaraisuusaste, (%):

Oma pääoma

Taseen loppusumma - saadut ennakot

Tulos/osake:

Emoyrityksen omistajille kuuluva tulos ennen veroja - verot

Tilikauden keskimääräinen osakeantioikaistu osakkeiden lukumäärä