

Innofactor Oyj:n puolivuositarkastus 28.7.2020 klo 9.00

Innofactor Oyj:n puolivuositarkastus 1.1.–30.6.2020 (IFRS)

Innofactorin liikevaihto kasvoi Q2:lla ja H1:lla ja käyttökateessa saavutettiin Innofactorin historialliset ennätykset vertailukausiin nähden

Huhti–kesäkuu 2020 lyhyesti:

- Liikevaihto oli noin 16,8 miljoonaa euroa (2019: 16,7), jossa kasvua 0,6 %
- Käyttökate oli noin 2,1 miljoonaa euroa (2019: 1,1), jossa kasvua 83 %
- Liikevoitto oli 0,9 miljoonaa euroa (2019: 0,2), jossa kasvua 479 %
- Tilauskanta oli katsauskauden lopussa 56,9 miljoonaa euroa (2019: 44,2), jossa kasvua 29 %
- Innofactor sai useita merkittäviä tilauksia ensimmäisellä vuosineljänneksellä, muun muassa
 - Työllisyysrahaston puitesopimus noin 3–5 miljoonaa euroa (ei vielä tilauskannassa katsauskauden lopussa)
 - VTT:n Microsoft Office 365 ja Microsoft SharePoint -sovellushallintapalvelut noin 2,5 miljoonaa euroa
 - Suuren valmistavan teollisuuden tarjousprosessin digitalisoiminen noin 1,7 miljoonaa euroa
 - Ruotsalaisen ammattiliiton yhteistyön jatko noin 1,0 miljoonaa euroa (ei vielä tilauskannassa katsauskauden lopussa)

Tammi–kesäkuu 2020 lyhyesti:

- Liikevaihto oli noin 33,9 miljoonaa euroa (2019: 32,8), jossa kasvua 3,4 %
- Käyttökate oli noin 4,0 miljoonaa euroa (2019: 2,0), jossa kasvua 101 %
- Liikevoitto oli 1,7 miljoonaa euroa (2019: 0,1), jossa kasvua 2602 %

Konsernin tunnusluvut, IFRS

	1.4.- 30.6.2020	1.4.- 30.6.2019	Muutos	1.1.- 30.6.2020	1.1.- 30.6.2019	Muutos
Liikevaihto tuhatta euroa	16 755	16 651	0,6 %	33 907	32 799	3,4 %
Liikevaihdon kasvu	0,6 %	-2,1 %		3,4 %	-2,0 %	
Liiketulos ennen poistoja ja mahdollisia arvonalentumisia (EBITDA) tuhatta euroa*	2 063	1 127	83,1 %	4 020	1 997	101,4 %
prosenttia liikevaihdosta*	12,3 %	6,8 %		11,9 %	6,1 %	
Liikevoitto/-tappio (EBIT) tuhatta euroa*	884	153	479,1 %	1 700	63	2602,3 %
prosenttia liikevaihdosta*	5,3 %	0,9 %		5,0 %	0,2 %	
Tulos ennen veroja tuhatta euroa*	1 196	-104	1247,2 %	1 073	-301	456,7 %
prosenttia liikevaihdosta*	7,1 %	-0,6 %		3,2 %	-0,9 %	
Tulos tuhatta euroa*	1 274	2	76015,7 %	1 478	-86	1817,2 %
prosenttia liikevaihdosta*	7,6 %	0,0 %		4,4 %	-0,3 %	
Tilaukanta	56 896	44 170	28,8 %	56 896	44 170	28,8 %
Nettovelkaantumisaste (Gearing)*	69,2 %	85,0 %		69,2 %	85,0 %	
Nettovelkaantumisaste ilman IFRS16	48,7 %	63,3 %		48,7 %	63,3 %	
Omavaraisuusaste	41,3 %	39,7 %		41,3 %	39,7 %	
Omavaraisuusaste ilman IFRS16	45,2 %	43,1 %		45,2 %	43,1 %	
Aktiivinen henkilöstö keskimäärin katsauskauden aikana****	546	540	1,1 %	549	542	1,3 %
Aktiivinen henkilöstö katsauskauden lopussa****	548	538	1,9 %	548	538	1,9 %
Tulos per osake (euroa)	0,0341	0,0000	76015,7 %	0,0395	-0,0023	1817,2 %

*) IFRS 16:n mukaisella vuokratavustuiden käsittelyllä on 1.4.–30.6.2020 504 (2019: 320) tuhannen euron positiivinen vaikutus käyttökatteeseen (EBITDA) sekä 1.1.–30.6.2020 1 009 (2019: 620) tuhannen euron vaikutus käyttökatteeseen (EBITDA).

**) IFRS 3:n mukaisesti katsauskaudella 1.4.–30.6.2020 liiketulokseen sisältyy 473 tuhatta euroa (2019: 507) sekä 1.1.–30.6.2020 947 tuhatta euroa (2019: 1015) yrityskauppoihin liittyviä poistoja kauppahinnan kohdistuksista aineettomiin hyödykkeisiin.

***) Konsernin sisäisten velkojen valuuttakurssimuutoksista (Ruotsin ja Norjan kruunun heikentyneestä kurssista euroon nähden) aiheutuu IFRS:n mukainen -297 tuhannen euron valuuttakurssitappio 1.1.–30.6.2020, joka ei ole kassavirtavaikutteinen, vaan vaikuttaa ainoastaan tilikauden tulokseen, konsernin taseeseen ja omavaraisuusasteeseen. 1.4.–30.6.2020 aiheutui puolestaan 562 tuhannen euron valuuttakurssivoitto, kun valuutat vahvistuivat takaisin euroon nähden.

****) Innofactor-konsernissa seurataan aktiivisen henkilöstön määrää. Aktiivisen henkilöstön määrään ei lasketa mukaan yli 3 kuukauden pituisella vapaalla olevia työntekijöitä.

Innofactorin tulevaisuuden näkymät vuodelle 2020

Innofactorin vuoden 2020 liikevaihdon ja käyttökatteen (EBITDA) arvioidaan kasvavan edellisestä vuodesta 2019, jolloin liikevaihto oli 64,2 miljoonaa euroa ja käyttökate oli 5,1 miljoonaa euroa.

Toimitusjohtaja Sami Ension katsaus: Q2:lla vahva torjuntavoitto koronasta – epidemian negatiivisten liiketoimintavaikutusten arvioidaan edelleen jäävän kokonaisuudessaan vähäisiksi

Liikevaihto vuoden 2020 toisella vuosineljänneksellä oli 16,8 miljoonaa euroa, jossa oli kasvua 0,6 prosenttia verrattuna edelliseen vuoteen. Käyttökate (EBITDA) kasvoi 83 prosenttia edellisestä vuodesta päätyen 2,1 miljoonaan euroon (12,3 prosenttia liikevaihdosta). Tilauskanta kasvoi vuoden toisen neljänneksen aikana ennätysuureksi ja oli neljänneksen lopussa 56,9 miljoonaa euroa, jossa oli kasvua 28,8 prosenttia edellisen vuoden vastaavaan ajankohtaan.

Liikevaihto vuoden 2020 ensimmäisellä vuosipuoliskolla oli 33,9 miljoonaa euroa, jossa oli kasvua 3,4 prosenttia verrattuna edelliseen vuoteen. Liikevaihto kasvoi Suomessa, pysyi Norjassa ja Tanskassa suunnilleen viime vuoden tasolla sekä laski Ruotsissa. Käyttökate (EBITDA) kasvoi 101,4 prosenttia edellisestä vuodesta päätyen 4,0 miljoonaan euroon (11,9 prosenttia liikevaihdosta).

Koronaepidemian negatiiviset liiketoiminnalliset vaikutukset jäivät toisella vuosineljänneksellä ennakoitua pienemmiksi. Korona ei vaikuttanut Innofactorin kykyyn tuottaa palveluita asiakkailleen, vaan päinvastoin työntekijöiden tuottavuus osin jopa parani muun muassa vähentyneiden sairauspoissaolojen takia. Työntekijämme olivat koko konsernissa etätyössä 12.3.–25.6.2020, jonka jälkeen etätyösuositusta on jatkettu maatasoisena Ruotsissa.

Koronaepidemia alensi toisella vuosineljänneksellä liikevaihtoa Ruotsissa, Norjassa ja Tanskassa. Kyseisissä maissa pystyttiin kuitenkin hyödyntämään hyvin maakohtaisia koronaan liittyneitä sopeutumistoimia, jonka takia vaikutukset käyttökatteeseen olivat vähäisempiä. Innofactor sai Q2:lla Pohjoismaissa valtioilta koronasta johtuvaa tukea yhteensä noin 0,3 miljoonaa euroa.

Liikevaihdon kasvutavoitetta loppuvuonna tukee ennätysuuri tilauskanta sekä potentiaali nostaa laskutusastetta. Koronaepidemialla on arviomme mukaan kuitenkin edelleen konsernitasolla vähäistä vaikutusta loppuvuoden liikevaihtoon ja kannattavuuteen. Arvioimme, että emme mahdollisesti pääse kolmannella vuosineljänneksellä vastaavaan kasvuun ja kannattavuuteen kuin ensimmäisellä ja toisella neljänneksellä. Neljänneksen vuosineljänneksen kasvu ja kannattavuus riippuvat pitkälti siitä, tuleeko koronaepidemiassa toista aaltoa Suomessa, Norjassa ja Tanskassa, miten koronaepidemia saadaan kuriin Ruotsissa, sekä millaiset vaikutukset epidemialla on yritysten haluun investoida IT-palveluihin loppuvuonna 2020.

Koronaepidemia vaikuttaa lyhyellä aikavälillä Innofactoriin lähinnä, jos asiakkaamme vähentävät ostojaan tai siirtävät omia hankintojaan myöhempään ajankohtaan. Arvioimme koronaepidemian negatiivisten vaikutusten Innofactorin liiketoimintotoimintaan jäävän vähäisiksi seuraavista syistä:

- Innofactorin liiketoiminnasta merkittävä osa (yli 50 prosenttia) koostuu jatkuvista palveluista, joihin asiakkaiden ostokäyttäytymisen muutos ei juurikaan vaikuta
- Tarjoamme pääosin asiakkaidemme toiminnan kannalta kriittisiä järjestelmiä, joiden kehittämistä ja ylläpitoa asiakkaat tyypillisesti jatkavat myös poikkeusoloissa

- Asiakaskunnastamme noin puolet koostuu julkishallinnon ja kolmannen sektorin asiakkaita, joiden toimintaan korona vaikuttaa hitaammin ja joiden toisaalta on mielekästä myös pitää omien ostojensa kautta yhteiskunta pyörimässä
- Yritysasiakkaamme ovat pääosin toimialoilta, esimerkiksi teollisuus, joihin korona ei vaikuta niin voimakkaasti ja nopeasti kuin tiettyihin muihin toimialoihin
- Tilauskantamme on erittäin vahva ja pystymme tarvittaessa jossain määrin siirtämään henkilöstöämme projektien välillä ja nopeuttamaan toimituksiamme, jolloin yksittäisen asiakkaan menetys tai viivästys ei välttämättä vaikuta suoraan liiketoimintaamme
- Olemme pystyneet nopealla aikataululla kehittämään koronaepidemiatilanteeseen uusia palveluita asiakkaillemme, esimerkiksi Etätyön apupaketti (www.innofactor.fi/etatyo), joiden avulla uskomme saavamme jossain määrin korvaavaa liikevaihtoa menetetyin tilalle
- Yhteiskunnat toimintamaissamme tarjoavat yrityksille monia huojennuksia, joustoja ja tukitoimia, mikä auttaa myös Innofactorin kannattavuuteen ja rahoitustilanteeseen

Pitkällä tähtäimellä uskomme koronaepidemian aiheuttaman yhteiskunnan digiloikan lisäävän Innofactorin mahdollisuuksia kasvattaa liiketoimintaansa. Modernin digitaalisen organisaation kyvykkyudet ovat jatkossa asiakkaillemme entistä tärkeämpiä – myös varautumisessa koronaepidemian mahdolliseen toiseen aaltoon. Lisäksi on mahdollista, että asiakkaamme siirtävät joitain toimintojaan takaisin Pohjoismaihin lähemmäs asiakkaitaan. Tällä olisi myös suotuisa vaikutus Innofactorin valitun strategian mukaiseen liiketoimintamalliin, joka perustuu pohjoismaisiin osaajiin. Myös Microsoftin asema on uskoaksemme vahvistunut koronaepidemian aikana. Uskomme mahdollisuuksiimme kasvattaa jatkossa markkinaosuuttamme Pohjoismaissa.

Innofactor sopi toukokuussa Arc Technology Oy:n nykyisten omistajien kanssa järjestelystä, jonka mukaisesti se kasvattaa omistuksensa HRM-järjestelmiä tarjoavassa Arc Technology Oy:ssä 100 prosenttiin vuoden 2020 loppuun mennessä. Sopimus on kaikkia osapuolia sitova. Tällä hetkellä Innofactor omistaa 45,13 prosenttia yhtiöstä ja sillä on yhtiössä määräysvalta. Arc Technologyn operatiiviset toiminnot on sopimuksen solmimisen jälkeen integroitu katsauskauden aikana kokonaisuudessaan Innofactorin toimintojen kylkeen. Tätä kautta saamme synergiahyötyjä ja voimme tarjota Arc Technologyn asiakkaille entistä laadukkaampaa palvelua leveämmin hartioin Innofactorin tarjonnan, prosessien ja henkilöstön tukemana. Arc Technology lisää Innofactorin liikevaihtoa vuositasolla noin miljoona euroa.

Innofactorin visiona on olla johtava digitalisaation toteuttaja jokaisessa Pohjoismaassa. Uskomme valitsemaamme pohjoismaiseen strategiaamme ja pitkän tähtäimen tavoitteidemme saavuttamiseen koronaepidemian jälkeisessä maailmassa entistäkin vahvemmin. Innofactor etsii edelleen aktiivisesti mahdollisia uusia strategisia kumppanuuksia. Konsernin tavoitteena on kasvaa sekä orgaanisesti että yritysjärjestelyjen kautta. Koronaepidemia ja sen jälkeinen aika voivat tarjota tähän uusia yllättäviäkin mahdollisuuksia, jotka edellyttävät nopeaa toimintaa. Tätä silmällä pitäen olemme laatineet erillisen suunnitelman, ryhtyneet aktiivisesti seuraamaan tilannetta sekä hankkineet huhtikuun lopussa 3,0 miljoonaa euroa senioriehtoista lisärahoitusta isolta suomalaiselta työeläkevakuutusyhtiöltä tukemaan mahdollisia kasvuhankkeitamme.

Strategia ja sen toteutuminen katsauskaudella

Innofactorin visiona on olla johtava digitalisaation toteuttaja jokaisessa Pohjoismaassa (Suomi, Ruotsi, Tanska ja Norja). Pitkän tähtäimen taloudellisena tavoitteena on kasvaa kannattavasti saavuttamalla noin 20 prosentin vuosittainen kasvu, josta pääosa pyritään saavuttamaan orgaanisesti, saavuttamalla noin 20 prosentin käyttökate (EBITDA) suhteessa liikevaihtoon, sekä pitämällä kassavirta positiivisena ja turvaamalla kaikissa tilanteissa rahoituksellinen vakavaraisuus.

Innofactorin liikevaihto ensimmäisellä vuosivuosispuoliskolla oli 33,9 miljoonaa euroa (2019: 32,8), jossa oli kasvua 3,4 prosenttia edelliseen vuoteen verrattuna. Liikevaihto kasvoi Suomessa, pysyi Norjassa ja Tanskassa suunnilleen viime vuoden tasolla, sekä laski Ruotsissa. Liikevaihdon kasvua rajoitti koronaepidemia etenkin Suomen ulkopuolella. Liikevaihdon kasvutavoitetta jatkossa tukee ennätysuuri tilauskanta 56,9 miljoonaa euroa (2019: 44,2). Innofactorilla on suunnitelmat toimenpiteistä, joilla 20 prosentin kasvu voidaan lähivuosina saavuttaa. Koronaepidemian vaikutukset ja Innofactorin vahvistunut rahoitustilanne voivat tarjota jatkossa uusia mahdollisuuksia myös epäorgaaniseen kasvuun, jota varten Innofactor hankki huhtikuun lopussa myös 3,0 miljoonaa euroa senioriehtoista lisärahoitusta isolta suomalaiselta työeläkevakuutusyhtiöltä.

Käyttökate (EBITDA) kasvoi katsauskaudella 101,4 prosenttia edellisestä vuodesta päätyn 4,0 miljoonaan euroon (11,9 prosenttia liikevaihdosta). Kannattavuuden osalta Innofactor pystyi oleellisesti parantamaan suoritustaan. Innofactorilla on suunnitelmat toimenpiteistä, joilla 20 prosentin käyttökate-aste voidaan lähivuosina saavuttaa. Erityisesti kannattavuuden parantamisen mahdollisuuksia löytyy Suomen ulkopuolelta, jossa kannattavuudessa on ollut merkittäviä haasteita varsinkin koronaepidemian aikana.

Innofactorin liiketoiminnan rahavirta oli katsauskaudella 1.1.–30.6.2020 6,3 miljoonaa euroa (2019: 2,1 miljoonaa euroa) ja omavaraisuusaste katsauskauden lopussa 41,3 prosenttia (2019: 39,7 prosenttia). Liiketoiminnan vahva rahavirta sekä taloudellinen asema tukevat Innofactorin strategista kannattavan kasvun tavoitetta, jossa turvataan kaikissa tilanteissa rahoituksellinen vakavaraisuus.

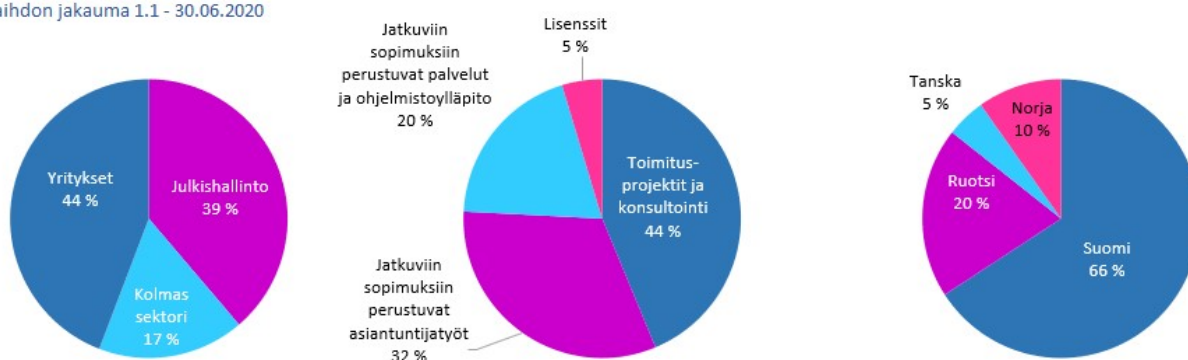
Innofactorin liikevaihto kasvoi vertailukaudesta Suomen vahvan kasvun ansiosta – julkishallinnon ja kolmannen sektorin asiakkaat tuovat vakautta koronan aikana



Innofactorin liikevaihto 1.4.–30.6.2020 oli 16 755 tuhatta euroa (2019: 16 651), jossa oli kasvua 0,6 prosenttia, vaikka Ruotsin ja Norjan kruunun kurssimuutos vähensikin liikevaihtoa yhteensä noin 0,2 miljoonaa euroa. Liikevaihto aktiivista työntekijää kohden oli noin 30,7 tuhatta euroa (2019: 30,8), jossa oli laskua 0,5 prosenttia. Lasku johtui erityisesti koronaviruksen vaikutuksista.

Innofactorin liikevaihto 1.1.–30.6.2020 oli 33 907 tuhatta euroa (2019: 32 799), jossa oli kasvua 3,4 prosenttia, vaikka Ruotsin ja Norjan kruunun kurssimuutos vähensikin liikevaihtoa yhteensä noin 0,4 miljoonaa euroa. Liikevaihto aktiivista työntekijää kohden oli noin 61,8 tuhatta euroa (2019: 60,5), jossa oli kasvua 2,1 prosenttia. Keskityimme siihen, että liikevaihto aktiivista työntekijää kohden saadaan edelleen kasvamaan.

Liikevaihdon jakauma 1.1 - 30.06.2020



Innofactorin liiketoiminta keskittyi Suomeen, Ruotsiin, Tanskaan sekä Norjaan. 1.1.–30.6.2020 liikevaihdosta noin 66 prosenttia tuli Suomesta, noin 20 prosenttia Ruotsista, noin 10 prosenttia Norjasta ja noin 5 prosenttia Tanskasta. Liikevaihto kasvoi toisella vuosineljänneksellä Suomessa ja Norjassa (paikallisessa valuutassa), Tanskassa liikevaihto pysyi suunnilleen viime vuoden tasolla sekä supistui Ruotsissa.

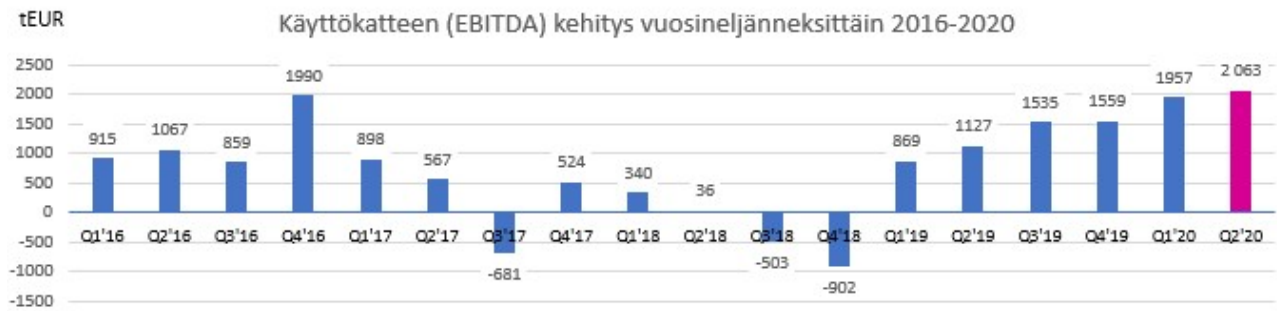
Liikevaihdosta 1.1.–30.6.2020 tuli noin 44 prosenttia yritysasiakkaista, noin 39 prosenttia julkishallinnon asiakkaista ja noin 17 prosenttia kolmannen sektorin asiakkaista. Koronaviruksen aikana on korostunut erityisesti julkishallinnon asiakkaiden merkitys.

Innofactorin katsauskauden 1.1.–30.6.2020 liikevaihdosta noin:

- 44 prosenttia tuli IT-järjestelmien toimitusprojekteista sekä konsultoinnista
- 32 prosenttia tuli jatkuviin palvelusopimuksiin perustuvista asiantuntijatöistä, esimerkiksi IT-järjestelmien pienemmät asiakaskohtaiset muutos- ja jatkokehitystyöt
- 20 prosenttia tuli jatkuviin palvelusopimuksiin perustuvista palveluista, esimerkiksi SaaS-, pilvi- ja käyttöpalvelut, sekä ohjelmistoylläpidosta
- 5 prosenttia tuli lisensseistä, josta kolmansien osapuolten lisenssitulojen osuus oli noin 4 prosenttia liikevaihdosta

Innofactorin 10 suurimman asiakkaan osuus katsauskauden 1.1.–30.6.2020 kokonaisliikevaihdosta oli noin 29 prosenttia.

Innofactorin käyttökate oli selkeästi vertailujaksoa korkeampi Suomen vahvan kannattavuuden sekä muissa maissa toteutettujen sopeuttamistoimenpiteiden ansiosta



Innofactorin käyttökate (EBITDA) 1.4.–30.6.2020 oli 2 063 tuhatta euroa (2019: 1 127), jossa oli kasvua 83,0 prosenttia. EBITDA:n osuus liikevaihdosta oli 12,3 prosenttia (2019: 6,8 %).

Innofactorin käyttökate oli selkeästi positiivinen Suomessa ja muissa maissa jossain määrin negatiivinen johtuen koronaepidemian aiheuttamasta liikevaihdon laskusta suhteessa suunniteltuun.

Innofactorin käyttökate (EBITDA) 1.1.–30.6.2020 oli 4 020 tuhatta euroa (2019: 1 997), jossa oli kasvua 101,4 prosenttia. EBITDA:n osuus liikevaihdosta oli 11,9 prosenttia (2019: 6,1 %).

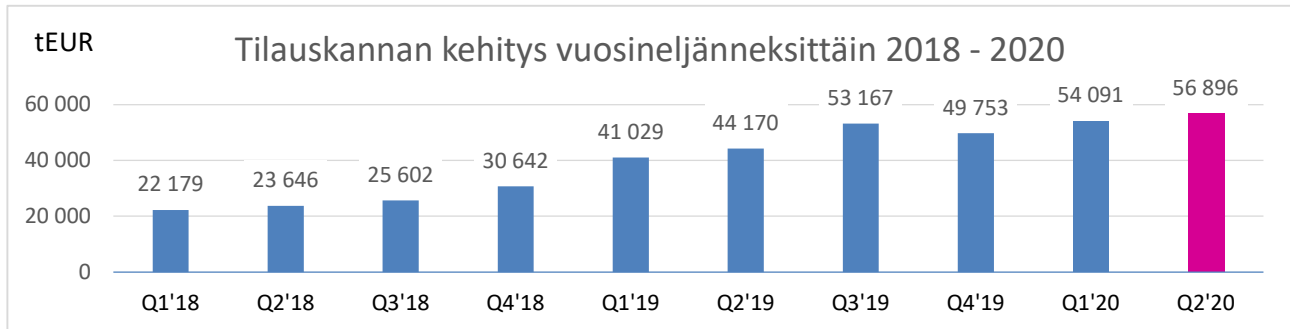
Yritysostot ovat olleet keskeinen osa Innofactorin strategiaa. Yritysostoista johtuvat aineettomien oikeuksien poistot vaihtelevat suuresti sen mukaan, millaiseksi ostettavan yrityksen asiakassopimusten ja teknologian arvo arvioidaan, sekä millä aikataululla niistä johtuvat aineettomat oikeudet poistetaan. Tästä syystä yhtiön käsityksen mukaan liikevoiton sijasta ensisijaisena kannattavuuden mittarina kannattaa seurata käyttökate (EBITDA), johon kyseiset poistot eivät vaikuta.

Innofactorin liikevoitto 1.4.–30.6.2020 oli 884 tuhatta euroa (2019: 153), jossa oli kasvua 479,1 prosenttia. Liikevoiton osuus liikevaihdosta oli 5,3 prosenttia (2019: 0,9 %). IFRS 3:n mukaisesti 1.4.–30.6.2020 liiketulokseen sisältyy 473 tuhatta euroa (2019: 507) yrityskauppoihin liittyviä poistoja kauppahinnan kohdistuksista aineettomiin hyödykkeisiin. Kyseisillä poistoilla oikaistu 1.4.–30.6.2020 Innofactorin operatiivinen liikevoitto olisi ollut 1 358 tuhatta euroa (2019: 660), jossa oli kasvua 105,8 prosenttia, ja liikevoiton osuus liikevaihdosta 8,1 prosenttia (2019: 4,0 %).

Innofactorin liikevoitto 1.1.–30.6.2020 oli 1 700 tuhatta euroa (2019: 63), jossa oli kasvua 2602 prosenttia. Liikevoiton osuus liikevaihdosta oli 5,0 prosenttia (2019: 0,2 %). IFRS 3:n mukaisesti 1.1.–30.6.2020 947 tuhatta euroa (2019: 1 015) yrityskauppoihin liittyviä poistoja kauppahinnan kohdistuksista aineettomiin hyödykkeisiin. Kyseisillä poistoilla oikaistu katsauskauden 1.1.–

30.6.2020 Innofactorin operatiivinen liikevoitto olisi ollut 2 647 tuhatta euroa (2019: 1 078), jossa oli kasvua 145,6 prosenttia, ja liikevoiton osuus liikevaihdosta 7,8 prosenttia (2019: 3,3 %).

Innofactorin tilauskanta kasvoi jälleen kaikkien aikojen ennätukseensä



Innofactorin tilauskanta oli katsauskauden lopussa 56 896 tuhatta euroa (2019: 44 170), jossa oli kasvua 28,8 prosenttia. Tilaukanta kasvativat muun muassa VTT:n Microsoft Office 365 ja Microsoft Sharepoint -sovellushallintapalvelut noin 2,5 miljoonaa euroa, suuren valmistavan teollisuuden tarjousprosessin digitalisoiminen noin 1,7 miljoonaa euroa, Oikeusrekisterikeskuksen KOSTI-hanke noin 2,2 miljoonaa euroa ja KELA:n asianhallintaratkaisu noin 1,1 miljoonaa euroa.

Katsauskauden hyvä liiketoiminnan rahavirta yhdessä uuden 3,0 miljoonan euron seniorilainan kanssa tekevät Innofactorin rahoitusasemasta vahvan

Innofactorin taseen loppusumma oli katsauskauden lopussa 60 131 tuhatta euroa (2019: 56 302). Konsernin likvidit varat olivat yhteensä 5 322 tuhatta euroa (2019: 82), jotka koostuivat kokonaisuudessaan rahavaroista.

Liiketoiminnan rahavirta katsauskaudella 1.1.–30.6.2020 oli 6 319 tuhatta euroa (2019: 2 081). Investointien rahavirta oli -80 tuhatta euroa (2019: -81).

Omavaraisuusaste oli katsauskauden päättyessä 41,3 prosenttia (2019: 39,7 %) ja nettovelat suhteessa omaan pääomaan (Gearing) 69,2 prosenttia (2019: 85,0 %).

Katsauskauden päättyessä yhtiössä oli lyhytaikaista korollista velkaa rahalaitoksille 1 423 tuhatta euroa (2019: 9 184) ja pitkäaikaista korollista velkaa rahalaitoksille 10 160 tuhatta euroa (2019: 4 585). Yhteensä korollista velkaa rahalaitoksille oli 11 583 tuhatta euroa (2019: 13 769). Yhtiöllä oli IFRS 16 -standardin mukaisia vuokrasopimusvelkoja (määräaikaisten vuokrasopimusten keston mukaiset vuokrat) 4 877 tuhatta euroa (2019: 4 686), joista lyhytaikaisia oli 1 825 tuhatta euroa (2019: 1 584) ja pitkäaikaisia 3 053 tuhatta euroa (2019: 3 102). Yhteensä korollisia velkoja oli 16 461 tuhatta euroa (2019: 18 454).

Sijoitetun pääoman tuotto 1.1.–30.6.2020 parani edellisestä vuodesta ja oli 3,3 prosenttia (2019: 0,4 %). Oman pääoman tuotto 1.1.–30.6.2020 parani edellisestä vuodesta ja oli 5,6 prosenttia (2019: -0,8 %).

Innofactorin taseen pitkäaikaiset varat katsauskauden lopussa olivat yhteensä 40 589 tuhatta euroa.

Innofactorin katsauskauden 1.1.–30.6.2020 bruttoinvestoinnit aineelliseen ja aineettomaan käyttöomaisuuteen olivat 315 tuhatta euroa (2019: 111) ja muodostuivat kasvun vaatimista tavanomaisista lisä- ja korvausinvestoinneista.

Innofactorin tutkimus- ja tuotekehityspanostukset kasvoivat hieman edellisestä vuodesta

Katsauskauden tuotekehityksessä painopistealueina olivat olemassa olevien tuotteiden ja palvelujen uudistaminen sekä jatkuva jatkokehittäminen tuotepohjaisen liiketoiminnan kasvun tukemiseksi.

Innofactorin tulosvaikutteisesti käsitellyt tutkimus- ja tuotekehitysmenot 1.4.–30.6.2020 olivat noin 1 907 tuhatta euroa (2019: 1 424), mikä on 5,6 prosenttia liikevaihdosta (2019: 4,3 %).

Innofactorin henkilöstömäärä kasvoi hieman vertailukaudesta

Innofactorissa seurataan ensisijaisesti aktiivisen henkilöstön määrää. Aktiivisen henkilöstön määrään ei lasketa mukaan yli 3 kuukauden pituisella vapaalla olevia työntekijöitä.

Aktiivisen henkilöstön määrä oli 1.4.–30.6.2020 keskimäärin 546 henkilöä (2019: 540), jossa oli kasvua 1,1 prosenttia. Katsauskauden lopussa aktiivisen henkilöstön määrä oli 548 (2019: 538), jossa oli kasvua 1,9 prosenttia.

Katsauskauden lopussa henkilöstön keski-ikä oli 41,2 vuotta (2019: 40,8). Naisten osuus oli 28 prosenttia (2019: 26 %) henkilöstöstä ja miehiä oli 72 prosenttia (2019: 74 %) henkilöstöstä.

Katsauskauden muut tapahtumat

30.1.2020 Innofactor antoi pörssitiedotteen siitä, että toteuttaa ulkoisen laskennan tarpeita palvelevan taloushallinnon ratkaisun suomalaiselle kaupan alan yritykselle. Hankinnan arvo on noin 0,65 miljoonaa euroa, joka kohdistuu arvion mukaan vuodelle 2020.

12.2.2020 Innofactor antoi pörssitiedotteen siitä, että Helsingin ja Uudenmaan Sairaanhoidopiirin kuntayhtymä (HUS) valitsi Innofactorin Terveyskylään liittyvien ICT-asiantuntijapalveluiden toimittajaksi enintään 2 000 000 eurolla. Palvelut toimitetaan arviolta vuosien 2020–2021 aikana.

13.2.2020 Innofactor antoi pörssitiedotteen siitä, että Oikeusrekisterikeskus valitsi Innofactorin hallinto- ja erityistuomioistuinten toiminnanohjaus- ja dokumentaationhallintajärjestelmän kehittämishankkeen (HAIPA-hanke) jatkokehitysvaiheen toimittajaksi. Hankinnan kohteena on hankkeeseen liittyvä asiantuntijatyö sekä käyttöönotot eri virastoissa ja mahdollisesti järjestelmään liittyviä ylläpitotöitä. Sopimuskauden arvioitu alkamisajankohta on maaliskuu 2020 ja sen kesto vuoden 2020 loppuun. Lisäksi asiakas varaa oikeuden kahteen erikseen päätettävään optioon vuosille 2021 sekä 2022. Asiakkaan hankintapäätöksessä ilmoittama hankinnan arvioitu arvonlisäveroton kokonaisarvo on 2 157 000 euroa.

13.2.2020 Innofactor antoi pörssitiedotteen siitä, että Ullensakerin kunta Norjassa valitsi Innofactorin ICT-konsultointipalveluiden toimittajaksi. Palvelut käsittävät kokonaisvaltaisen julkisen pilviratkaisun, joka sisältää pilvi-infrastruktuurin, identiteetin ja pääsynhallinnan sekä pilviturvallisuuden ja modernin työntekijäkokemuksen. Konsultointipalvelut sisältävät arkkitehtuuri- ja järjestelmäkehitystä, ylläpitopalveluita sekä muita palveluita, joiden arvo yhteensä on noin 10 000 000 norjan kruunua (noin 1 000 000 euroa), ja jotka toimitetaan arviolta vuosien 2020 ja 2021 aikana. Asiakas varaa itselleen lisäksi option palvelun laajentamisesta kahdelle lisävuodelle.

4.3.2020 Innofactor antoi pörssitiedotteen siitä, että Kansaneläkelaitos valitsi Innofactorin hallinnollisen asianhallintaratkaisun toimittajaksi. Hankinta sisältää asianhallintaratkaisun ja sen toimituksen, tukipalvelut ja erikseen tilattavat asiantuntijatyöt. Järjestelmätoimitus ja siihen liittyvät integraatiot on suunniteltu toteutettavaksi vuosien 2020–2021 aikana. Sopimus on voimassa ensin neljä vuotta, jonka jälkeen se on voimassa toistaiseksi. Hankinnan arvioitu kokonaisarvo sopimuskaudelta on noin 1 050 000 euroa.

24.3.2020 Innofactor antoi pörssitiedotteen siitä, että Oikeusrekisterikeskus valitsi Innofactorin Konkurssi- ja yrityssaneerausasioiden järjestelmäkokonaisuuden (KOSTI) toimittajaksi. Hankinnan kohteena on KOSTI-järjestelmäkokonaisuuden toimitus- ja käyttöönottoprojektit, ylläpito- ja tukipalvelut sekä jatkokehittämisen asiantuntijapalvelut. Järjestelmätoimitus on suunniteltu toteutettavaksi vaiheittain vuosien 2020–2021 aikana. Oikeusrekisterikeskuksen hankintapäätöksessä ilmoittama hankinnan ennakoitu arvonlisäveroton kokonaisarvo neljän vuoden aikana on 2 247 000 euroa. Sopimus on voimassa toistaiseksi.

27.4.2020 Innofactor antoi pörssitiedotteen siitä, että Teknologian tutkimuskeskus VTT Oy on valinnut julkisen hankinnan kilpailutuksessa Innofactorin Microsoft Office 365 ja Microsoft SharePoint -ympäristöjen sovellushallintapalveluiden toimittajaksi. Hankinnan kohteena ovat O365-pilviympäristön sekä on-premise SharePoint 2019 -ympäristön ylläpitoon ja kehitykseen liittyvät sovellushallinnan tehtävät ja palvelukokonaisuudet. Sopimuskauden kesto on kolme vuotta. Lisäksi asiakas varaa option jatkaa sopimusta kahdella (2) vuodella yksi vuosi kerrallaan. Hankinnan arvioitu arvonlisäveroton kokonaisarvo sopimuskaudelta on 2 500 000 euroa.

10.6.2020 Innofactor antoi pörssitiedotteen siitä, että suuri suomalainen globaalisti toimiva valmistavan teollisuuden yritys ja Innofactor ovat allekirjoittaneet sopimuksen tarjousprosessin

digitalisoimiseksi. Sopimuksen mukaan Innofactor suunnittelee ja toteuttaa ketterin menetelmin pilvipohjaisen ratkaisun tarjousprosessin hallintaan sekä siihen liittyvän tiedon ja dokumenttien käsittelyyn ja tallennukseen. Ratkaisun toteutuksessa hyödynnetään Microsoft Azure PaaS -pilvipalveluita. Sopimuksen arvonlisäveroton arvo on noin 1 700 000 euroa. Hanke toteutetaan vuosien 2020 ja 2021 aikana.

15.6.2020 Innofactor antoi pörssitiedotteen siitä, että ruotsalainen ammattiliitto on päättänyt jatkaa yhteistyötä Innofactorin kanssa liideihin, tiketöintiin ja kurssinhallintaan keskittyvän jäsenhallintajärjestelmänsä jatkokehittämiseksi. Järjestelmä pohjautuu Microsoft Dynamics 365 -ohjelmistoon sekä Innofactorin Membership Management System (MMS) -jäsenhallintaratkaisuun. Projektin toimituksen on suunniteltu alkavan heinäkuussa 2020 ja päättyvän kesäkuussa 2021. Hankkeen arvonlisäveroton hinta on noin 1 000 000 euroa.

16.6.2020 Innofactor antoi pörssitiedotteen siitä, että Työllisyysrahasto on valinnut Innofactorin julkisen hankinnan kilpailutuksessa tietojärjestelmien ylläpidon ja kehityksen IT-asiiantuntijapalveluiden ensisijaiseksi puitesopimustoimittajaksi. Hankinnan kohteena on tietojärjestelmien ylläpidon ja kehityksen IT-asiiantuntijatyö ja ohjelmistot. Asiantuntijatyötä voidaan käyttää tarpeen mukaan ylläpitoon, kehittämiseen ja tukitehtäviin. Työstä voidaan sopia yksittäisinä tehtävinä, projekteina tai jatkuvina palveluina. Toimitukset voivat sisältää ohjelmistoja tai ohjelmistokomponentteja. Puitesopimus tehdään toistaiseksi voimassa olevana, kuitenkin enintään neljäksi vuodeksi. Ensisijaisuusperiaatteen mukaisesti Innofactorin kanssa solmitaan puitesopimuksen lisäksi ensivaiheessa sovellusylläpito- ja kehitystiimin toimitussopimus. Innofactorin arvion mukaan puitesopimuksen arvo on 3–5 miljoonaa euroa neljän vuoden sopimuskaudella.

Osake ja osakkeenomistajat

Innofactor Oyj:n osakepääoma oli katsauskauden lopussa 2 100 000,00 euroa ja osakkeiden lukumäärä oli yhteensä 37 388 225 kappaletta. Innofactor Oyj:ssä on yksi osakesarja. Jokaisella osakkeella on yksi ääni.

1.4.–30.6.2020 yhtiön osakkeen ylin kurssi oli 0,96 euroa (2019: 0,72 euroa), alin 0,60 euroa (2019: 0,50 euroa) ja keskipurssi oli 0,83 euroa (2019: 0,60 euroa).

1.1.–30.6.2020 yhtiön osakkeen ylin kurssi oli 0,96 euroa (2019: 0,72), alin 0,51 euroa (2019: 0,36) ja keskipurssi oli 0,77 euroa (2019: 0,53).

Katsauskauden päätöskurssi 30.6.2020 oli 0,90 euroa (2019: 0,63 euroa).

Osakkeita vaihdettiin 1.4.–30.6.2020 julkisessa kaupankäynnissä 3 741 256 kappaletta (2019: 3 284 308 kpl), mikä vastaa 10,0 prosenttia (2019: 9,1 %) keskimääräisestä osakemäärästä kyseisellä ajanjaksolla. 1.4.–30.6.2020 osakkeita oli keskimäärin 37 388 225 kappaletta (2019:

36 240 972). Osakkeiden vaihto nousi 13,9 prosenttia verrattuna vastaavaan ajanjaksoon vuonna 2019.

Osakkeita vaihdettiin 1.1.–30.6.2020 julkisessa kaupankäynnissä 9 150 940 kappaletta (2019: 6 426 286), mikä vastaa 24,5 prosenttia (2019: 17,7 %) keskimääräisestä osakemäärästä kyseisellä ajanjaksolla. 1.1.–30.6.2020 osakkeita oli keskimäärin 37 388 225 kappaletta (2019: 36 214 744). Osakkeiden vaihto nousi 42,4 prosenttia verrattuna vastaavaan ajanjaksoon vuonna 2019.

Osakekannan markkina-arvo katsauskauden päätöskurssilla 0,90 euroa 30.6.2020 oli 33 649 tuhatta euroa (2019: 23 555), jossa oli nousua 42,9 prosenttia.

Yhtiöllä oli 30.6.2020 yhteensä 11 121 osakkeenomistajaa (2019: 11 211) hallintarekisterit mukaan lukien.

Hallitukselle on annettu seuraavat valtuudet:

- 30.6.2021 asti osakeannista ja osakkeisiin oikeuttavien erityisten oikeuksien antamisesta enintään 3 600 000 uuden osakkeen osalta (päättetty yhtiökokouksessa 31.3.2020); valtuutusta ei ole käytetty
- 30.6.2021 asti enintään 3 600 000 yhtiön hallussa olevien omien osakkeiden luovuttamisesta (päättetty yhtiökokouksessa 31.3.2020); valtuutusta ei ole käytetty

Omat osakkeet

Yhtiökokous 31.3.2020 valtuutti hallituksen päättämään enintään 3 600 000 oman osakkeen hankkimisesta yhdessä tai useammassa erässä yhtiön vapaalla omalla pääomalla. Valtuutus oikeuttaa hallituksen päättämään hankkimisesta muuten kuin osakkeenomistajien omistamien osakkeiden suhteessa (suunnattu hankkiminen). Omia osakkeita voidaan hankkia niille hankintapäivänä julkisessa kaupankäynnissä muodostuvaan hintaan tai markkinoilla muutoin muodostuvaan hintaan. Yhtiöllä saa olla kerrallaan hallussaan korkeintaan yksi kymmenesosa kaikista osakkeista. Osakkeet voidaan hankkia käytettäväksi yrityshankintojen tai muiden yhtiön liiketoimintaan kuuluvien järjestelyiden toteuttamiseksi, yhtiön pääoma- tai rahoitusrakenteen parantamiseksi, osana yhtiön kannustinjärjestelmän toteuttamista tai muutoin edelleen luovutettavaksi tai mitätöitäväksi. Omien osakkeiden hankinnan toteuttamisessa voidaan tehdä pääomamarkkinoilla tavanomaisia johdannais-, osakelainaus- tai muita sopimuksia lain ja määräysten puitteissa. Valtuutus sisältää hallituksen oikeuden päättää kaikista muista osakkeiden hankkimiseen liittyvistä seikoista. Valtuutus on voimassa 30.6.2021 asti. Tämä valtuutus korvaa aiemmat hallituksen valtuutukset omien osakkeiden hankintaan liittyen.

Valtuutusta ei ole käytetty. Katsauskauden päättyessä yhtiöllä ei ole hallussaan omia osakkeita.

Yhtiön hallinnointi

Innofactor Oyj noudattaa Arvopaperimarkkinayhdistys ry:n julkaisemaa Suomen listayhtiöiden hallinnointikoodia (Corporate Governance 2020).

Yhtiökokous päätti 31.3.2020 hallituksen jäsenmääräksi viisi. Hallituksen jäseniksi valittiin jatkamaan Pekka Eloholma, Sami Ensio, Anna Lindén ja Risto Linturi. Hallitukseen valittiin uutena jäsenenä Heikki Nikku. Hallitus valitsi heti yhtiökokouksen jälkeen pitämässään järjestäytymiskokouksessa puheenjohtajakseen Anna Lindénin.

Yhtiökokous hyväksyi ehdotuksen, jonka mukaan yhtiön tilintarkastajaksi valittiin tilintarkastusyhteisö Ernst & Young Oy päävastuullisena tilintarkastajana Juha Hilmola.

Innofactor on laatinut erillisen selvityksen hallinto- ja ohjausjärjestelmästä tilikaudelta 2019.

Innofactor Oyj:n hallinnointiperiaatteet ja selvitykset ovat kokonaisuudessaan luettavissa yhtiön internet-sivuilla: www.innofactor.com/fi/sijoittajille/hallinto-ja-johtaminen/

Markkinanäkymät ja toimintaympäristö: Uskomme markkinoiden kasvuun pitkällä tähtäimellä – koronaviruksen takia markkinoiden ei uskota kasvavan vuonna 2020

Keskeisimpiä markkinoihin vaikuttavia muutosvoimia ja innovaatioiden trendejä ovat muun muassa lisätty- ja virtuaalitodellisuus, asioiden internet (IoT), tekoäly, robotiikka, lohkoketjut ja kvanttilaskenta sekä mahdollistajina ohjelmistojen siirtyminen pilveen, tiedon analytiikka, sosiaalinen media ja mobiilisuus. Ilmastomuutoksen torjunta asettaa sekä yhteiskunnille että organisaatioille uudenlaisia vaatimuksia luoden samalla uusia liiketoimintamahdollisuuksia ja kiihdyttäen innovaatioita. Tässä liiketoiminnan murroksessa asiakkaidemme ostokäyttäytyminen on muuttunut. Asiakkaamme odottavat IT-kumppaniltaan aiempaa enemmän liiketoiminnallisten hyötyjen painottamista teknologisiin hyötyihin verrattuna. He toivovat entistä valmiimpia ratkaisuja, joihin ei tarvitse tehdä suuria asiakaskohtaisia muutoksia. Lisäksi asiakkaat odottavat yhä enemmän voivansa ostaa suurten kertaprojektien sijaan jatkuvia palveluita.

Arvioimme, että IT-palvelumarkkinat kasvoivat Pohjoismaissa noin 3–5 prosenttia vuonna 2019. Arvioimme, että IT-palvelumarkkinat eivät kasva Pohjoismaissa vuonna 2020 koronaepidemian aiheuttamien talousvaikeuksien takia. Arviomme perustuu tutkimuslaitosten ennusteisiin sekä omiin markkinanäkemyksiimme.

Pitkällä tähtäimellä uskomme koronaepidemian aiheuttaman yhteiskunnan digiloikan lisäävän Innofactorin mahdollisuuksia kasvattaa liiketoimintaansa. Modernin digitaalisen organisaation kyvykkyydet ovat jatkossa asiakkaillemme entistä tärkeämpiä – myös varautumisessa koronaepidemian mahdolliseen toiseen aaltoon. Lisäksi on mahdollista, että asiakkaamme siirtävät joitain toimintojaan takaisin Pohjoismaihin lähemmäksi asiakkaitaan. Tällä olisi myös suotuista vaikutus Innofactorin valitun strategian mukaiseen liiketoimintamalliin, joka perustuu pohjoismaisiin

osaajiin. Myös Microsoftin asema on uskoaksemme vahvistunut koronaepidemian aikana. Uskomme mahdollisuuksiimme kasvattaa jatkossa markkinaosuuttamme Pohjoismaissa.

Microsoft-pohjaisten ratkaisujen kilpailutilanne Pohjoismaissa on pirstaloitunut. Ensimmäisessä kilpailijaryhmässä ovat suuret, kaikissa Pohjoismaissa toimivat yritykset. Nämä kilpailijat myyvät laajasti erilaisia organisaatioiden ja yhteisöjen tarvitsemia IT-ratkaisuja ja heidän käytössään on useita kilpailevia teknologioita, joista yksi on Microsoft-teknologia. Toisen kilpailijaryhmän muodostavat keskisuuret yritykset, jotka keskittyvät Pohjoismaiden tasolla johonkin kapeampaan ratkaisualueeseen myös käyttäen useita eri teknologioita. Kolmannen kilpailijaryhmän muodostavat pääosin tiettyssä maassa toimivat keskisuuret yritykset, jotka tyypillisesti tarjoavat laajasti useita ratkaisualueita käyttäen useita kilpailevia teknologioita. Neljännessä kilpailijaryhmässä ovat pienet yritykset, jotka toimivat ainoastaan omassa kotimaassaan keskittyen selkeästi rajattuun ratkaisualueeseen, teknologiaan ja toimialaan.

Microsoftin pirstaloitunut, pienistä ja keskisuurista yrityksistä koostuva kumppaniverkosto tarjoaa meille edelleen mielenkiintoisia mahdollisuuksia yritysjärjestelyihin. Yritysostoissa keskitymme jatkossa todennäköisesti kooltaan keskikokoisiin yhdessä maassa toimiviin yrityksiin, joiden avulla pyrimme laajentamaan tarjontamme kattavuutta maakohtaisesti sekä mahdollisesti hankkimaan lisää pilvipohjaista tuote- ja palveluliiketoimintaa. Hyvä maine, nopea ja kannattava kasvu, onnistuneet yritysjärjestelyt sekä yrittäjähenkisyys tekevät meistä houkuttelevan kumppanin toimialan uudelleenjärjestelyissä. Koronaepidemia todennäköisesti lisää yritysjärjestelyjä, jos pienet ja keskisuuret IT-palveluyritykset ajautuvat maksuvaikeuksiin.

Lähiajan riskit ja epävarmuustekijät

Innofactorin toimintaan ja talouteen sisältyy riskejä, jotka voivat olla oleellisia yhtiön ja sen osakkeen arvon kannalta. Innofactor Oyj:n hallitus arvioi riskejä neljä kertaa vuodessa osana strategia- ja liiketoiminnan suunnittelun prosessia. Riskit julkaistaan kokonaisuudessaan tilinpäätöstiedotteessa ja hallituksen toimintakertomuksessa. Puolivuosisikatsauksissa esitetään ainoastaan lähiajan riskeissä tapahtuneet muutokset.

Pandemian riski: Maailmanlaajuisesti pandemiana leviävä epidemia saattaisi aiheuttaa Innofactorin liiketoiminnalle haittaa. Jos epidemiaa ei havaittaisi merkittävässä määrin Innofactorin toiminta-alueella Pohjoismaissa, haitta rajoittuisi lähinnä Innofactorin toiminnassa tarvittavien välineiden, erityisesti tietokoneiden, mahdolliseen saatavuuden heikkenemiseen. Jos epidemiaa havaittaisiin merkittävässä määrin myös Innofactorin toiminta-alueella Pohjoismaissa, saattaisi se tarkoittaa henkilöstön siirtymistä pääosin tai kokonaan etätyöhön sekä mahdollisesti hetkittäistä ostojen vähenemistä ja toimitusten viivästyksiä joidenkin asiakkaiden kohdalla.

Pandemian riski on toteutunut koronaviruksen (COVID-19) osalta ja epidemiaa on havaittu merkittävässä määrin Innofactorin toiminta-alueella kaikissa Pohjoismaissa. Kaikissa Pohjoismaissa suoritettiin rajoitustoimenpiteitä ja useiden yritysten toimintaedellytykset oleellisesti

heikentyivät. Innofactor oli varautunut pandemian riskiin antamalla työntekijöilleen jo ennakolta matkustamiseen ja erityisesti sen jälkeisiin oireisiin liittyviä tarkempia ohjeita, hankkinut varastoon normaalia enemmän tietokoneita sekä tehnyt erillisen suunnitelman henkilöstön siirtämisestä tarvittaessa etätööhön, jonka mukaisesti koko henkilöstön suositeltiin siirtyvän etätööhön 12.3.–25.6.2020. Etätöysohjeus on edelleen voimassa paikallisesti Ruotsissa.

Arviolta yli 98 prosenttia työtehtävistä on voitu Innofactorissa toteuttaa etätöinä. Joissain asiakkaisissa on tapahtunut toimitusten ja hankintojen vähentymistä sekä siirtymistä myöhäisempään ajankohtaan, jolla on toistaiseksi ollut vähäistä vaikutusta Innofactorin liiketoimintaan. Ruotsissa, Norjassa ja Tanskassa liikevaihto on laskenut ja siellä on suoritettu pienimuotoisia sopeuttamistoimenpiteitä, esimerkiksi jotkut työntekijät ovat siirtyneet tekemään lyhennettyä työaika. Tämänhetkisen toimintamme suunnittelu perustuu sille olettamukselle, että koronaepidemian toinen aalto jäisi vähäiseksi, eikä merkittäviä yritysten toimintaa haittaavia rajoitteita enää tarvittaisi, jolloin myöskään merkittävää liiketoiminnan laskua ei tapahtuisi, eikä suurempiin sopeuttamistoimenpiteisiin todennäköisesti olisi tarvetta.

Rahoitusriskit: Innofactor-konserni altistuu normaalissa liiketoiminnassaan tavanomaisiin rahoitukseen liittyviin riskeihin. Kokonaisuudessaan Innofactorilla oli katsauskauden päättyessä yhteensä noin 11,6 miljoonaa euroa korollista velkaa rahoituslaitoksille, joka on otettu yritystojen ja käyttöpääoman rahoittamiseen. Velasta noin 10,2 miljoonaa euroa on pitkäaikaista ja 1,4 miljoonaa euroa on lyhytaikaista. Yhtiöllä oli lisäksi IFRS 16 -standardin mukaista vuokrasopimusvelkaa (määräaikaisten vuokrasopimusten keston mukaiset vuokrat) 4,9 miljoonaa euroa, joista lyhytaikaista oli 1,8 miljoonaa euroa ja pitkäaikaista 3,1 miljoonaa euroa. Yhteensä korollisia velkoja oli 16,5 miljoonaa euroa.

Innofactor otti katsauskaudella 3,0 miljoonaa euroa uutta senioriehtoista lisärahoitusta isolta suomalaiselta työeläkevakuutusyhtiöltä tukemaan kasvuhankkeita sekä neuvotteli pankin kanssa uudestaan lainaehdoja. Innofactor on jatkossa sitoutunut seuraaviin kummallekin rahoittajalle yhteisiin kovenantteihin: puolivuositain laskettava omavaraisuusaste on vähintään 36 % 30.6.2021 asti, 38 % 31.12.2022 asti ja 40 % sen jälkeen, puolivuositain laskettava konsernin korolliset velat jaettuna 12 kuukauden rullaavalla käyttökateella (EBITDA) on enintään 3,5 31.12.2020 asti, 3,25 30.6.2021 asti, 3,0 31.12.2021 asti, 2,75 30.6.2022 asti ja 2,5 sen jälkeen, sekä tiettyihin muihin normaaleihin lainaehdoin. Koronaepidemian takia olemme lisäksi katsauskauden päättymisen jälkeen sopineet, että uusia ja nykyisiä lainoja lyhennetään ensimmäisen/seuraavan kerran vasta huhtikuussa 2021.

Rahoitusriskien hallinnan tavoitteena on minimoida rahoitusmarkkinoiden muutosten haitalliset vaikutukset konsernin tulokseen. Rahoitusriskien hallinta on keskitetty konsernin rahoituksesta vastaavalle talousjohtajalle, joka raportoi säännöllisesti yhtiön johtoryhmälle, toimitusjohtajalle ja hallitukselle. On mahdollista, että konserni ei saa jatkossa tarvitsemaansa rahoitusta, millä olisi haitallinen vaikutus konsernin liiketoimintaan ja sen kehittämiseen, etenkin yritysjärjestelyjen toteutumiseen.

Innofactorin lähiajan riskeissä ja epävarmuustekijöissä ei ole tapahtunut katsauskauden aikana tai ei ole nähtävissä muita merkittäviä muutoksia.

Yrityskaupat ja muutokset konsernirakenteessa

Vuoden ensimmäisen neljänneksen aikana Innofactor lisäsi omistustaan Arc Technology Oy:ssä 26,94 prosentilla. Katsauskauden päättyessä Innofactorin omistusosuus yhtiöstä oli 45,13 prosenttia. Arc Technology Oy raportoidaan Q2/2020 eteenpäin tytäryhtiönä, koska Innofactorilla on ollut hallituksessa huhtikuusta 2020 alkaen määräysvalta. Katsauskaudella Innofactor sopi lisäksi osapuolia sitovasti ostavansa Arc Technologyn koko osakekannan vuoden 2020 loppuun mennessä. Arc Technologyn Oy:n omistuksen lisääntymisellä ei ollut olennaista tulosvaikutusta katsauskaudella, eikä muutoksen tulosvaikutuksen uskota olevan merkittävä vuonna 2020. Vuoden 2020 osalta Arc Technology Oy nostaa Innofactorin liikevaihtoa arviolta noin miljoona euroa.

Innofactor on käynnistänyt toimenpiteet konsernirakenteen yksinkertaistamiseksi, joiden tavoitteena on vuoden 2020 lopussa toteuttaa seuraavat järjestelyt 100-prosenttisesti omistettujen konserniyhtiöiden osalta: Innofactor Business Solutions Oy:n sulautuminen Innofactor Software Oy:hyn, Lumagate Holding AB:n sulautuminen Innofactor Holding AB:seen sekä Innofactor CS Oy:n purkaminen (yhtiön koko liiketoiminta on siirretty liiketoimintakaupalla jo aiemmin Innofactor Software Oy:hyn, eikä yhtiölle ole enää tarvetta).

Katsauskaudella ei ollut muita muutoksia konsernirakenteessa.

Katsauskauden jälkeiset tapahtumat

10.7.2020 Innofactor antoi pörssitiedotteen siitä, että Liikenne- ja viestintävirasto Traficom on valinnut julkisen hankinnan kilpailutuksessa Innofactorin dokumentinhallintajärjestelmän toimittajaksi. Hankinnan kohteena on dokumentinhallinnan ratkaisu sekä ylläpito- ja konsultointituki ratkaisulle. Ratkaisun tavoitteena on yhteinen, keskitetty ja tietoturvallinen dokumenttienhallinta, jossa on selkeät ja tehokkaat tiedonkäsittelyprosessit. Tavoitteena on yhtenäistää dokumenttienhallinta virastossa ja tehostaa tiedon löydettävyyttä sekä saatavuutta. Innofactorin toimittama järjestelmä pohjautuu Innofactorin Dynasty-tuoteperheeseen. Asiakkaan hankintapäätöksessä ilmoittama hankinnan ennakoitu arvonlisäveroton kokonaisarvo neljän vuoden ajalta on 950 000 euroa.

Innofactorissa ei ole ollut muita merkittäviä katsauskauden jälkeisiä tapahtumia.

Espoossa 28.7.2020

INNOFACTOR OYJ

Hallitus

Lisätietoja:

Toimitusjohtaja Sami Ensio, Innofactor Oyj

puh. +358 50 584 2029

sami.ensio@innofactor.com

Tiedotustilaisuudet puolivuositarkastuksesta 1.1.–30.6.2020

Innofactor julkaisee tammi–kesäkuun 2020 puolivuositarkastuksen tiistaina 28.7.2020 noin klo 9.00.

Puolivuositarkastusta käsittelevä suomenkielinen videokonferenssi medialle, sijoittajille ja analyytikoille järjestetään samana päivänä klo 10.00. Vastaava englanninkielinen videokonferenssi pidetään klo 12.00. Tarkastuksen esittelevät toimitusjohtaja Sami Ensio ja talousjohtaja Markku Puolanne.

Pyydämme ilmoittautumaan konferensseihin etukäteen sähköpostitse osoitteeseen ir@innofactor.com. Osallistumislinkki lähetetään ilmoittautuneille sähköpostitse tilaisuutta edeltävänä päivänä.

Esitysaineistot ovat saatavilla Innofactorin verkkosivuilla tilaisuuksien jälkeen.

Jakelu:

NASDAQ Helsinki

Keskeiset mediat

www.innofactor.fi

Tilinpäätöslyhennelmä ja liitetiedot 1.1.–30.6.2020 (IFRS)

Laatimisperiaatteet

Innofactor harjoittaa toimintaansa yhdellä segmentillä tarjoten ohjelmistoja ja järjestelmiä sekä niihin liittyviä palveluja. Tämä puolivuosikatsaus on laadittu IAS 34 puolivuosikatsaukset -standardin mukaisesti.

Puolivuosikatsauksessa on noudatettu samoja laatimisperiaatteita ja laskentamenetelmiä kuin edellisessä vuosittain päätöksessä 2019 kuitenkin siten, että konserni on 1.1.2020 alkaen ottanut käyttöön vuosittain päätöksen 2019 laatimisperiaatteissa mainitut IASB:n julkistamat uudet tai uudistetut IFRS-standardit ja IFRIC-tulkinnat. Tunnuslukujen laskentaperiaatteet ja niiden kaavat ovat ennallaan ja ne on esitetty tämän tiedotteen liitteenä.

Innofactor julkaisee IFRS-tunnuslukujen ohella tiettyjä vaihtoehtoisia tunnuslukuja kuvatakseen varsinaisen liiketoiminnan taloudellista kehitystä ja parantaakseen vertailukelpoisuutta eri kausien välillä. Yritysosot ovat olleet keskeinen osa Innofactorin strategiaa. Yritysoistoista johtuvat aineettomien oikeuksien poistot vaihtelevat suuresti sen mukaan, millaiseksi ostettavan yrityksen asiakassopimusten ja teknologian arvo arvioidaan, sekä millä aikataululla niistä johtuvat aineettomat oikeudet poistetaan. Tästä syystä yhtiön käsityksen mukaan liikevoiton sijasta ensisijaisena kannattavuuden mittarina kannattaa seurata käyttökatetta (EBITDA), johon kyseiset poistot eivät vaikuta. Yhtiö julkistaa käyttökatteen lisäksi edellä mainituilla poistoilla oikaistun operatiivisen liiketuloksen, operatiivisen liiketuloksen ennen veroja, operatiivisen tuloksen sekä operatiivisen osakekohtaisen tuloksen. Yrityskauppoihin liittyvät poistot, jotka on oikaistu edellä mainituista tunnusluvuista, olivat kaudella 1.1.–30.6.2020 473 tuhatta euroa (2019: 1 015).

Muita Innofactorin käyttämiä vaihtoehtoisia tunnuslukuja ovat tilauskanta, omavaraisuusaste, nettovelkaantumisaste (net gearing), sijoitetun pääoman tuotto, oman pääoman tuotto ja liikevaihto per henkilö. Omavaraisuusaste ja nettovelkaantumisaste (net gearing) on esitetty myös ilman IFRS 16 -standardin vaikutusta vertailukelpoisuuden säilyttämiseksi aikaisempiin kausiin verrattuna. Muiden vaihtoehtoisten tunnuslukujen laskentakaavat on esitetty tämän tiedotteen lopussa.

Tilinpäätöksen laatiminen IFRS-standardien mukaisesti edellyttää Innofactorin johdolta sellaisten arvioiden ja oletusten käyttämistä, jotka vaikuttavat taseen laadintahetken varojen ja velkojen sekä katsauskauden tuottojen ja kulujen määriin. Lisäksi joudutaan käyttämään harkintaa tilinpäätöksen laatimisperiaatteiden soveltamisessa. Koska arviot ja oletukset perustuvat katsauskauden näkemyksiin, ne sisältävät riskejä ja epävarmuustekijöitä. Toteumat voivat poiketa tehdyistä arvioista ja oletuksista. Tuloslaskelman ja taseen luvut ovat konsernilukuja. Tiedotteen luvut on pyöristetty, joten yksittäisten lukujen yhteenlaskettu summa saattaa poiketa esitetystä summaluovusta.

Puolivuosikatsauksessa esitetyt tiedot ovat tilintarkastamattomia.

Konsernin laaja tuloslaskelma, IFRS

	1.4.– 30.6.2020	1.4.– 30.6.2019	1.1.– 30.6.2020	1.1.– 30.6.2019
Tuhatta euroa				
Liikevaihto	16 755	16 651	33 907	32 799
Liiketoiminnan muut tuotot	73	33	78	42
Aineiden ja tarvikkeiden käyttö (-)	-1 664	-1 499	-3 127	-2 977
Työsuhde-etuuksista aiheutuvat kulut (-)	-11 229	-11 634	-22 624	-23 231
Poistot (-)	-1 179	-975	-2 320	-1 934
Liiketoiminnan muut kulut (-)	-1 873	-2 424	-4 215	-4 637
Liikevoitto/-tappio	884	153	1 700	63
Rahoitustuotot	273	5	365	9
Rahoituskulut (-)	39	-262	-992	-372
Voitto/-tappio ennen veroja	1 196	-104	1 073	-301
Tuloverot	78	106	405	215
Tilikauden voitto/tappio	1 274	2	1 478	-86
Tilikauden tuloksen jakautuminen				
Emoyhtiön omistajille	1 219	2	1 422	-86
Määräysvallattomille omistajille	56	0	56	0
Muut laajan tuloksen erät				
Erät, jotka saatetaan myöhemmin siirtää tulosvaikutteisiksi:				
Muuntoerot	-403	-235	-91	-190
Tilikauden laaja tulos yhteensä	872	-233	1 387	-276
Tilikauden laajan tuloksen jakautuminen				
Emoyhtiön omistajille	816	-233	1 331	-276
Määräysvallattomille omistajille	56	0	56	0

Emoyhtiön omistajille kuuluvasta voitosta laskettu osakekohtainen tulos:

laimentamaton osakekohtainen tulos (euroa)	0,0326	0,0000	0,0386	-0,0024
laimennettu osakekohtainen tulos (euroa)	0,0326	0,0000	0,0386	-0,0024

*) Konsernin sisäisten velkojen valuuttakurssimuutoksista (Ruotsin ja Norjan kruunun heikentyneestä kurssista euroon nähden) aiheutuu IFRS:n mukainen -297 tuhannen euron valuuttakurssitappio 1.1.-30.6.2020, joka ei ole kassavirtavaikutteinen, vaan vaikuttaa ainoastaan tilikauden tulokseen, konsernin taseeseen ja omavaraisuusasteeseen. 1.4.-30.6.2020 aiheutui puolestaan 562 tuhannen euron valuuttakurssivoitto, kun valuutat vahvistuivat takaisin euroon nähden.

Konsernitase, IFRS

VARAT

Tuhatta euroa	30.6.2020	30.6.2019	31.12.2019
Pitkäaikaiset varat			
Aineelliset käyttöomaisuushyödykkeet	5 271	5 151	5 290
Liikearvo	26 169	25 937	26 003
Muut aineettomat hyödykkeet	3 209	4 757	3 745
Osakkeet ja osuudet	8	78	79
Saamiset	330	649	629
Laskennalliset verosaamiset	5 602	5 602	5 602
Pitkäaikaiset varat	40 589	42 174	41 347
Lyhytaikaiset varat			
Myyntisaamiset ja muut saamiset	14 220	14 046	13 409
Rahavarat	5 322	82	963
Lyhytaikaiset varat	19 541	14 128	14 373
VARAT YHTEENSÄ	60 131	56 302	55 720

OMA PÄÄOMA JA VELAT

Tuhatta euroa	30.6.2020	30.6.2019	31.12.2019
Osakepääoma	2 100	2 100	2 100
Ylikurssirahasto	72	72	72
Muut rahastot (+/-)	59	59	59
Sijoitetun vapaan oman pääoman rahasto	20 921	20 921	20 921
Kertyneet voittovarot	651	-1 526	-1 008
Emoyrityksen omistajille kuuluva oma pääoma	23 804	21 627	22 145
Määräysvallattomien omistajien osuus	-25	0	0
Oma pääoma yhteensä	23 778	21 627	22 145
Pitkäaikaiset velat			
Lainat rahoituslaitoksilta	10 160	4 585	3 684
Vuokraelat	3 053	3 102	3 269
Laskennalliset verovelat	608	858	813
Pitkäaikaiset velat yhteensä	13 821	8 545	7 767
Lyhytaikaiset velat			
Lainat rahoituslaitoksilta	1 423	9 184	8 334
Vuokraelat	1 825	1 584	1 566
Ostovelat ja muut velat*	19 283	15 363	15 909
Lyhytaikaiset velat yhteensä	22 531	26 131	25 808
Velat yhteensä	36 352	34 675	33 575
OMA PÄÄOMA JA VELAT YHTEENSÄ	60 131	56 302	55 720

*) Sisältää noin 2,4 miljoonaa euroa koronan takia tulevaisuuteen siirrettyjä veroja, viranomais- ja eläkemaksuja.

Konsernin oman pääoman muutoslaskelma, IFRS

Tuhatta euroa	Osake- pääoma	Ylikurssi- rahasto	Vara- rahasto	Sijoitetun vapaan oman	Omat osakkeet	Kertyneet voittovarät	Muuntoero	Emoyhtiön oma pääoma yhteensä	Määräysvall attomien omistajien osuudet	Oma pääoma yhteensä
				pääoman rahasto						
Oma pääoma 1.1.2020	2 100	72	59	20 921	0	-22	-985	22 145		22 145
Laaja tulos										
Tilikauden tulos						1 422		1 422	56	1 478
Edellisten tilikausien oikaisut						246		246		246
Muut laajan tuloksen erät:						81		81	-81	0
Muuntoerot							-91	-91		-91
Tilikauden laaja tulos yhteensä				0		1 750	-91	1 659	-25	1 633
Oma pääoma 30.06.2020	2 100	72	59	20 921	0	1 728	-1 076	23 804	-25	23 778

Tuhatta euroa	Osake- pääoma	Ylikurssi- rahasto	Vara- rahasto	Sijoitetun vapaan oman	Omat osakkeet	Kertyneet voittovarät	Muuntoero	Emoyhtiön oma pääoma yhteensä	Määräysvall attomien omistajien osuudet	Oma pääoma yhteensä
				pääoman rahasto						
Oma pääoma 1.1.2019	2 100	72	59	20 321	0	-212	-1 037	21 304	0	21 304
SVOP lisäys 27.6.2019				600				600		
Laaja tulos										0
Tilikauden tulos						-86		-86		-86
Muuntoerot							-190	-190		-190
Tilikauden laaja tulos yhteensä	0	0	0	600	0	-86	-190	324	0	324
Oma pääoma 30.6.2019	2 100	72	59	20 921	0	-297	-1 227	21 627	0	21 627

Konsernin rahavirtalaskelma, IFRS

Tuhatta euroa	1.1.– 30.6.2020	1.1.– 30.6.2019
Liiketoiminnan rahavirrat		
Liikevoitto	1 700	63
Oikaisut:	0	0
Poistot	2 320	1 934
Liikevoitto ennen käyttöpääoman muutosta	4 020	1 997
Myyntisaamisten ja muiden saamisten muutos (+/-)	-305	-1 003
Ostovelkojen ja muiden velkojen muutos (+/-) *	3 017	769
Muut oikaisut	-82	681
Käyttöpääoman muutos	2 630	448
Liiketoiminnan rahavirrat ennen rahoituseriä ja maksettuja tuloveroja		
	6 650	1 762
Saadut korot	43	9
Maksetut korot (-)	-373	-372
Liiketoiminnan nettorahavirta	6 319	2 081
Investointien rahavirrat		
Tytäryritysten hankinta	0	0
Investoinnit aineettomiin ja aineellisiin käyttöomaisuushyödykkeisiin (-)	-315	-111
Lainasaamisten takaisinmaksut	236	30
Osakkeet ja osuudet	0	0
Investointien nettorahavirta	-80	-81
Rahoituksen rahavirrat		
Lainojen nostot	7 083	618
Lainojen takaisinmaksut	-7 902	-2 268
Vuokraelkojen maksut*	-1 009	-620
Osakeannista saadut maksut	0	93
Rahoituksen nettorahavirta	-1 828	-2 176
Rahavarojen muutos (+/-)		
	4 412	-176
Rahavarat tilikauden alussa	910	258
Rahavarat tilikauden lopussa	5 322	82

*) Sisältää noin 2,4 miljoonaa euroa koronan takia tulevaisuuteen siirrettyjä veroja, viranomais- ja eläkemaksuja.

Konsernin tuloslaskelma vuosineljänneksittäin, IFRS

Tuhatta euroa	1.1.– 31.3. 2020	1.4.– 30.6. 2020	1.1.– 31.3. 2019	1.4.– 30.6. 2019
Liikevaihto	17 152	16 755	16 148	16 651
Liiketoiminnan muut tuotot	5	73	10	33
Aineiden ja tarvikkeiden käyttö (-)	-1 463	-1 664	-1 478	-1 499
Työsuhde-etuuksista aiheutuvat kulut (-)	-11	-11	-11 597	-11 634
Poistot (-)	-1 141	-1 179	-959	-975
Liiketoiminnan muut kulut (-)	-2 342	-1 873	-2 213	-2 424
Liikevoitto/-tappio	816	884	-90	153
Rahoitustuotot	92	273	4	5
Rahoituskulut (-)	-1 032	39	-111	-262
Voitto/-tappio ennen veroja	-123	1 196	-197	-104
Tuloverot	327	78	109	106
Tilikauden voitto/tappio	204	1 274	-88	2
Käyttökate (EBITDA)	1 957	2 063	868	1 127

Konsernin vakuudet ja vastuusitoumukset

Tuhatta euroa	30.6.2020	30.6.2019
Omasta puolesta annetut vakuudet		
Vuokravakuudet	20	179
Yrityskiinnitykset	16 491	16 950
Pankkitakaukset	296	303
Muut omat vastuut		
Leasingvastuut		
Alle yhden vuoden sisällä erääntyvät leasingvastuut	15	155
Vuotta pidemmän ajan ja enintään viiden vuoden kuluttua erääntyvät leasingvastuut	10	42
Yhteensä	25	197
Vuokravastuut*		
Alle yhden vuoden sisällä erääntyvät vuokravastuut	0	337
Vuotta pidemmän ajan ja enintään viiden vuoden kuluttua erääntyvät vuokravastuut	0	0
Yhteensä	0	337
Omat vastuut yhteensä	25	534

*) Muutos johtuu IFRS 16 -standardin implementoinnista.

Suurimmat osakkeenomistajat

Euroclear Finland Oy:n pitämän osakerekisterin mukaan katsauskauden lopussa 30.6.2020 Innofactor Oyj:n 20 suurimman osakkeenomistajan omistus on seuraava.

Nimi	Määrä	Prosenttiosuus
1. Ensio Sami	7 880 237	21,08 %
<i>Ensio Sami</i>	5 706 477	15,26 %
<i>Alaikäinen vajaanvaltainen</i>	724 588	1,94 %
<i>Alaikäinen vajaanvaltainen</i>	724 586	1,94 %
<i>Alaikäinen vajaanvaltainen</i>	724 586	1,94 %
2. Keskinäinen Eläkevakuutusyhtiö Ilmarinen	1 800 000	4,81 %
3. Hallikainen Jyrki	1 471 009	3,93 %
4. Laiho Rami Tapani	1 262 159	3,38 %
5. Linturi Kaija ja Risto	1 256 411	3,36 %
<i>R. Linturi Oyj</i>	489 107	1,31 %
<i>Linturi Kaija Anneli</i>	430 000	1,15 %
<i>Linturi Risto Erkki Olavi</i>	337 304	0,90 %
6. Tilman Tuomo Tapani	900 397	2,41 %
7. Ärje Matias Juhanpoika	882 065	2,36 %
8. Mäki Antti-Jussi	847 192	2,27 %
9. Saarelainen Mika Pekka	678 649	1,82 %
10. Muukkonen Teemu Heikki	501 468	1,34 %
11. Ingman Finance Oy Ab	500 000	1,34 %
12. Järvenpää Janne-Olli	315 211	0,84 %
13. Rausanne Oy	302 545	0,81 %
14. Kukkonen Heikki-Harri	301 931	0,81 %
15. Hellen Stefan Andreas	250 000	0,67 %
16. Laiho Jari Olavi	235 000	0,63 %
17. Mäkinen Antti Vilho Juhani	164 000	0,44 %
18. Heikki Tervonen Oy	153 000	0,41 %
19. Kyröläinen Mika Antero	130 782	0,35 %
20. Muurinen Hannu Olavi	125 750	0,34 %

Tunnuslukujen laskentakaavat**Käyttökate (EBITDA):**

Liikevoitto/-tappio - poistot

Tilaukanta:

Saadut lisenssi- ja projektitilaukset - tilauksiin liittyvä toteutunut liikevaihto + jatkuvan sopimuskannan tuottama liikevaihto seuraavat 12kk (ei kuitenkaan sisällä sopimuksiin suoraan perustumatonta odotettavaa ostokäyttämistä eli ns. Run Ratea)

Liikevaihto / työntekijä:

Liikevaihto

Aktiivinen henkilöstö keskimäärin katsauskauden aikana

Oman pääoman tuottoprosentti:

Tilikauden voitto/tappio

Oma pääoma

Sijoitetun pääoman tuottoprosentti:

Voitto tai tappio ennen veroja + korko- ja muut rahoituskulut

Oma pääoma + korolliset rahoitusvelat

Nettovelkaantumisaste (Net Gearing):

Korolliset velat - rahavarat

Oma pääoma

Omavaraisuusaste, (%):

Oma pääoma

Taseen loppusumma - saadut ennakot

Tulos/osake:

Emoyrityksen omistajille kuuluva tulos ennen veroja - verot

Tilikauden keskimääräinen osakeantioikaistu osakkeiden lukumäärä