

INNOFACTOR®

Helsingin pörssin menestynein yhtiö 2013

25.2.2014, tilinpäätöstiedote 1.1.-31.12.2013

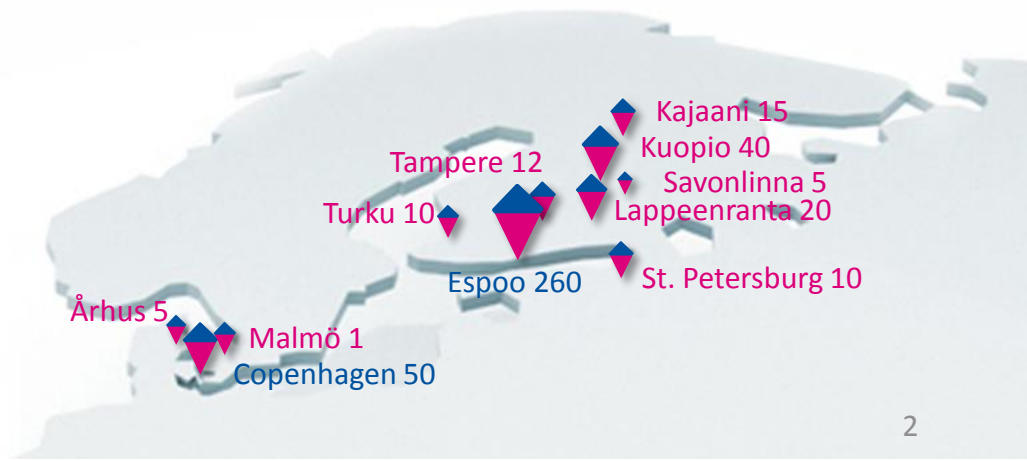
Sami Ensio, toimitusjohtaja

Microsoft Partner

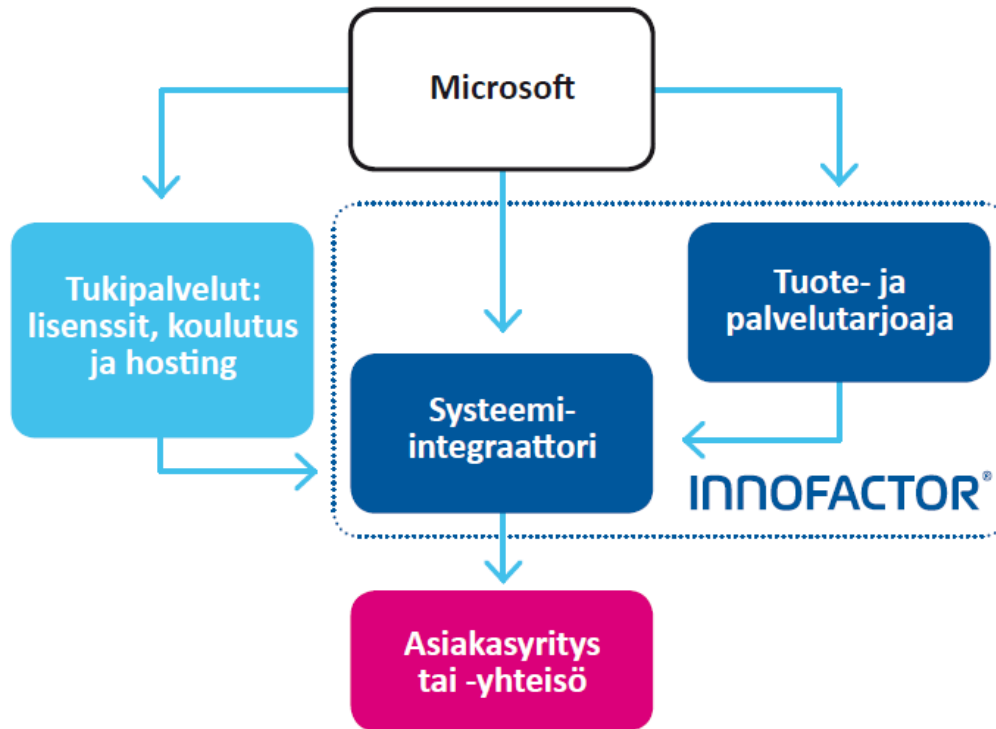
Gold Application Development
Gold Application Integration
Gold Business Intelligence
Gold Collaboration and Content
Gold Customer Relationship Management
Gold Data Platform
Gold Project and Portfolio Management
Silver Enterprise Resource Planning
Microsoft Dynamics NAV
Cloud Accelerate

Innofactor lyhyesti

- Pohjoismaiden johtavia Microsoft-pohjaisten ratkaisujen toimittajia
 - IT-järjestelmien toimitus ja ylläpito (systeemi-integraattori)
 - Omat tuotteet ja palvelut (tuote- ja palvelutarjoaja)
- Huipputason Microsoft-osaamista
 - Yli 500 yksilötason Microsoft-sertifikaattia
 - 7 yritystason Microsoft Gold -kompetenssia
- Erinomaiset näytöt nopeasta ja kannattavasta kasvusta
 - Liikevaihdon kasvu 2009–2013: 43 % vuosittain
 - EBITDA 2009–2013: 10 % liikevaihdosta keskimäärin
- Yli 400 työntekijää
- Yli 1 000 asiakasta
- Listattu NASDAQ OMX Helsingin pörssin päälistalla
 - noin 12 000 osakkeenomistajaa
 - KL: Pörssin menestynein yhtiö 2013



Innofactorilla on keskeinen rooli Microsoftin ekosysteemissä ja asiakassuhteissa



Systemi-integraattori on ekosysteemissä keskeisessä osassa, koska se yleensä ”omistaa” asiakkaan.

”Microsoftin liikevaihdosta 95 % tulee kumppaneilta ja jokaista Microsoftin ansaitsemaa USD kohden kumppanit tienaaavat 9 USD”, Steve Ballmer, CEO Microsoft.

Microsoft Partner

- Gold Application Development
- Gold Application Integration
- Gold Business Intelligence
- Gold Collaboration and Content
- Gold Customer Relationship Management
- Gold Data Platform
- Gold Project and Portfolio Management
- Silver Enterprise Resource Planning
- Microsoft Dynamics NAV
- Cloud Accelerate

Innofactorin missio, visio ja strategia

Missio:

“Vahvistamme asiakkaidemme kilpailukykyä oivallisilla IT-ratkaisuilla, tuotteilla ja palveluilla.”

Visio:

“Olemme Microsoft-pohjaisten ratkaisujen ykköstoimittaja Pohjoismaissa.”

Strategia:



Microsoftiin keskittyminen luo ylivoimaista osaamista sekä tekee Innofactorista halutuin kumppanin Microsoftille, mikä auttaa saamaan parhaat kaupat.

Globaalit tietotekniikan keskeiset megatrendit



Tietotekniikka siirtyy enenevässä määrin pilveen. Pilvi yhdistää ihmiset, datan, palvelut ja laitteet yhdeksi globaaliksi kokonaisuudeksi. Pilven etuna ovat kustannustehokkuus ja joustavuus.

Kuluttajista alkanut sosiaalisen median merkityksen kasvu siirtyy yrityksiin. Tietojärjestelmiltä edellytetään yhä enemmän ihmisten välistä viestintää: työntekijöiden, asiakkaiden ja kumppanien kesken.

Mobiililaitteet ja yleisestikin laitteiden yhdistyminen, eli konvergenssi, muuttavat ihmisten toimintaa työssä ja vapaa-ajalla. Ihmiset vaativat haluamiaan palveluita ajasta ja paikasta riippumatta. IT kuluttajistuu.

Pilvi, sosiaalinen media ja mobiililaitteet lisäävät tallennetun datan määrää noin 30 % joka vuosi. Tämän datan analysointi tarjoaa runsaasti mahdollisuuksia kehittää yritysten ja julkishallinnon toimintaa.

Innofactorin keskeiset kilpailuedut

1. Globaalit megatrendit



Cloud



Social



Mobility



Big Data



2. Microsoft ja sen ekosysteemi menestyvät

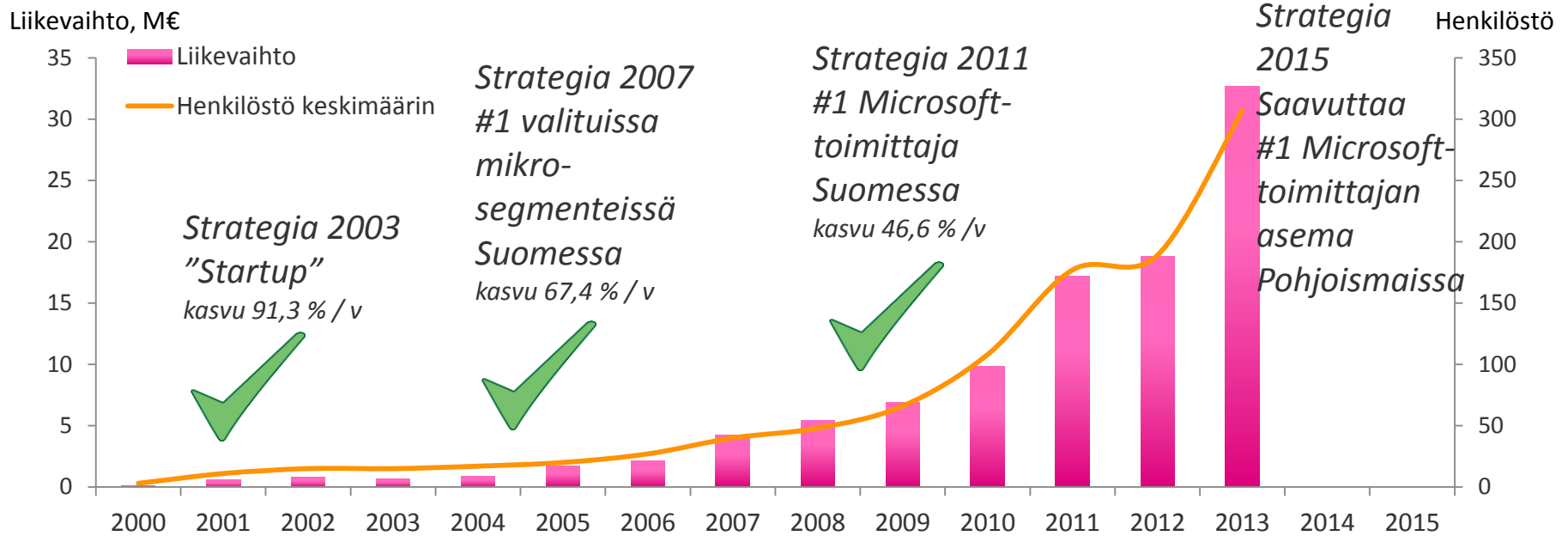
- Microsoftin vahva asema yritys- ja kuluttaja-asiakkaissa sekä laitteissa ja palveluissa
- Maailman laajin IT-tuote- ja palvelutarjonta, vuosittainen T&K-investointi USD 11 miljardia
- Windows ja Office ovat de facto -standardeja
- Maailman laajin kumppaniverkosto innovoi jatkuvasti uusia ratkaisuja asiakkaille
- Microsoft kasvaa yritysasiakkaissa IT-markkinan yleiskasvua paljon nopeammin



3. Innofactor menestyy

- Johtava asema ja ymmärrys Microsoftin ekosysteemistä Pohjoismaissa
- Laajin Microsoft-pohjainen ratkaisu-, tuote- ja palvelutarjonta Pohjoismaissa
- Syvä ymmärrys useista asiakasvertikaaleista yksityisellä, julkisella ja kolmannella sektorilla
- Innofactor sijaitsee kahdessa Microsoftin keskeisessä T&K-maassa, Suomessa ja Tanskassa
- Ainutlaatuiset näytöt nopeasta kannattavasta kasvusta sekä onnistuneista yritysjärjestelyistä

Järjestelmällistä kasvuhakuisuutta ja aitoa yrittäjähenkkeä



- Sami Ensio perusti Innofactorin 2000
- Keskittyminen Microsoftin tuotealustoihin
- 1–15 henkilöä

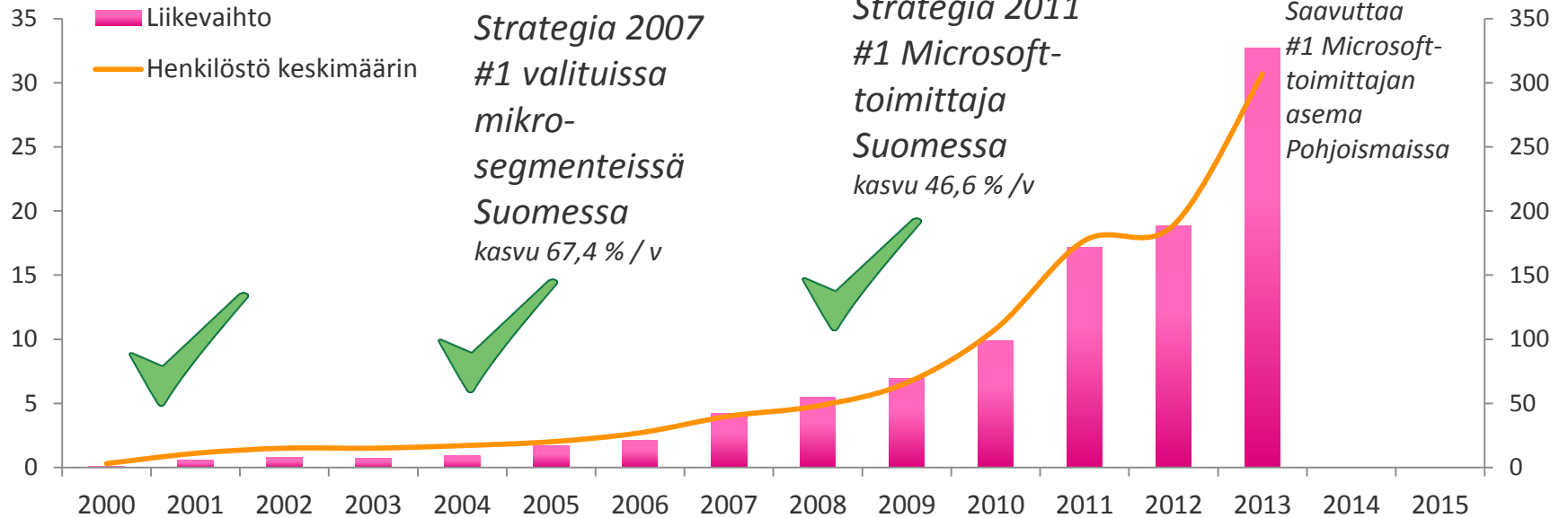
- Microsoft SharePointin pioneeri
- 15–40 henkilöä

- Kannattavaa kasvua talouskriisistä huolimatta
- Käänteinen listautuminen
- 40–177 henkilöä

- Organisaatiomuutos tukemaan kasvua ja kansainvälistymistä
- Uutta kokemusta johtoryhmään jalkauttamaan strategiaa ja ajamaan kasvua
- Nyt yli 400 henkilöä

Useita onnistuneita yritysjärjestelyjä

Liikevaihto, M€



Strategia 2007
 #1 valituissa mikro-segmenteissä Suomessa
 kasvu 67,4 % / v

Strategia 2011
 #1 Microsoft-toimittaja Suomessa
 kasvu 46,6 % / v

Strategia 2015 Henkilöstö
 Saavuttaa #1 Microsoft-toimittajan asema Pohjoismaissa

TietoEnator^{TE}
 Seurakuntaliiketoiminta

f. Software Innovation
 Finland

BRIDGE
 CONSULTING

enfo

Sähköiset liiketoimintaratkaisut -liiketoiminta

visual management

Documenta

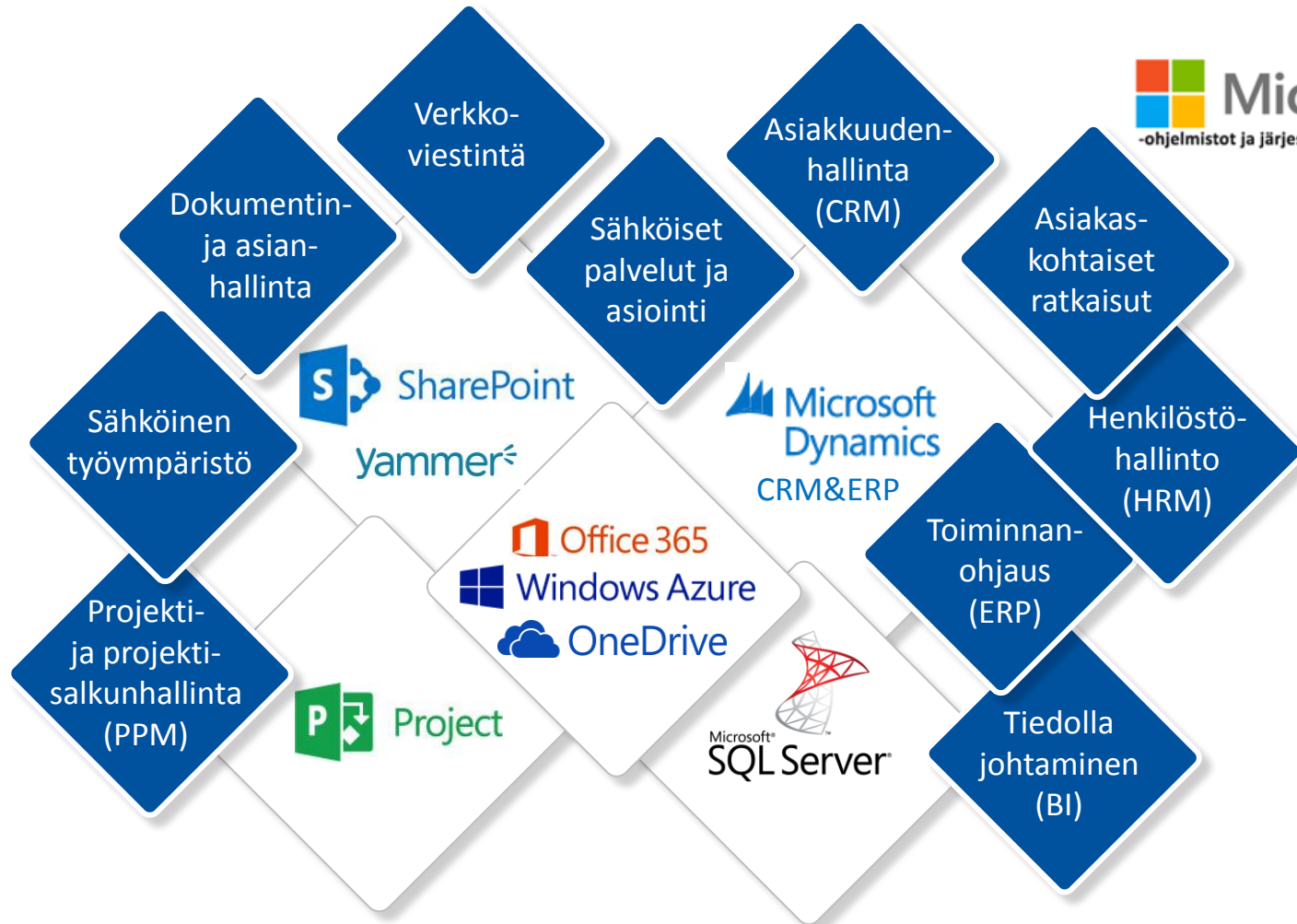
TIETOTALO
 PPM-liiketoiminta

atBusiness_

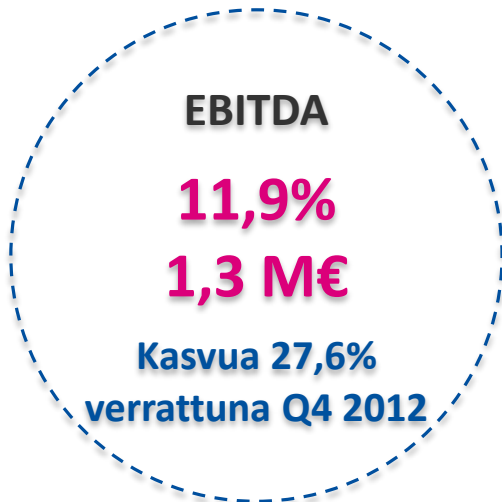
DYNAMIC TEAM

enabling
 value through challenges

Innofactorilla on markkinoiden kattavin Microsoft-pohjainen ratkaisutarjonta

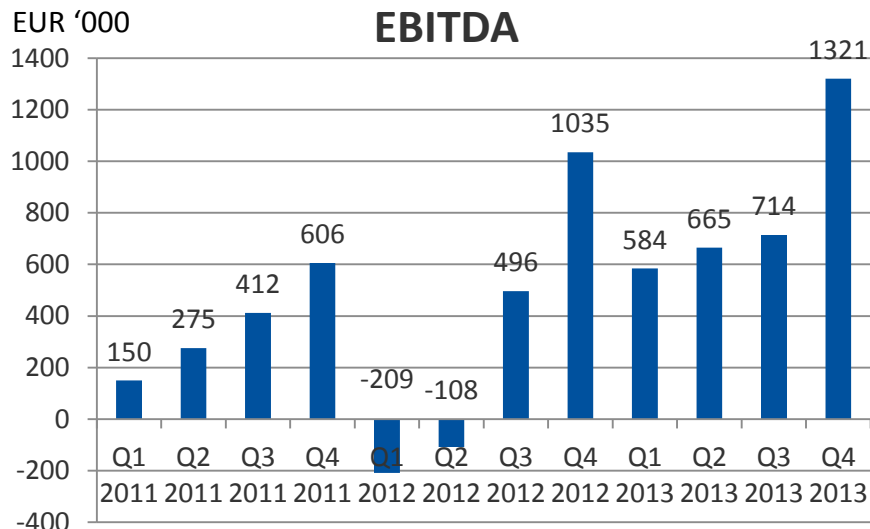
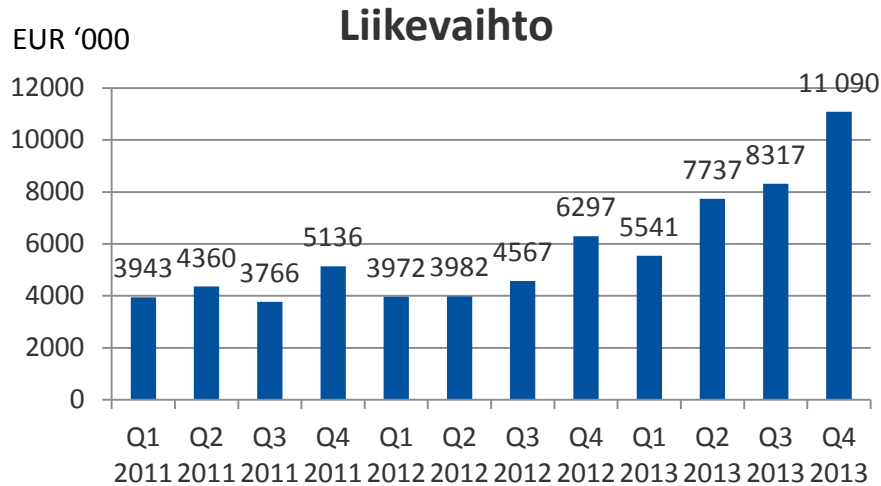


Q4/2013 tulokset



- Q4/2013 liikevaihto oli 11,1 miljoonaa euroa, jossa kasvua Q4/2012 luvuista oli 76,1 %
- Q4/2013 EBITDA oli 1,3 miljoonaa euroa, jossa kasvua Q4/2012 luvuista oli 27,6 %
 - Q4/2013 EBITDA sisältää yrityskauppoihin ja integraatioon liittyviä kertaluonteisia eriä, joiden tulosvaikutus noin -0,3 miljoonaa euroa
- Q4/2013 lopussa yhtiön omavaraisuusaste oli 43,1 % (66,1 % Q4/2012 lopussa)
- Q4/2013 lopussa yhtiön rahavarat olivat 1,0 miljoonaa euroa (Q4 2012 lopussa 0,7 miljoonaa euroa)
- Q4/2013 korollista velkaa 12,0 miljoonaa euroa (Q4/2012 lopussa 1,4 miljoonaa euroa)

Liiketoiminnan kehitys vuosineljänneksittäin



- Innofactorin kasvuvauhti on ollut keskimäärin noin 9,9% per vuosineljännes (Q1/2011-Q4/2013)
- 2.1.2012 toteutetun organisaatiomuutoksen seurauksena projekteja järjesteltiin uudelleen, mikä vaikutti tammikuussa 2012 liikevaihtoa alentavasti kertaluonteisesti n. 300 tuhatta euroa
- Vuoden 2011-2013 EBITDA luvut sisältävät seuraavat kertaluonteiset erät:
 - Q1/2011: Käänteiseen listautumiseen liittyvät kustannukset n. 100 tuhatta euroa
 - Q2/2011: Osakkeiden yhdistämiseen liittyvät kustannukset n. 200 tuhatta euroa
 - Q1/2012: Organisaatiomuutokseen liittyviä kertaluonteisia kustannuksia n. 100 tuhatta euroa. Näiden ja projektien uudelleen-järjestelyiden yhteisvaikutus oli EBITDAa alentavasti noin 400 tuhatta euroa
 - Q3/2012: Tanskan yrityskauppaan liittyvät kustannukset n. 150 tuhatta euroa
 - Q2/2013: atBusiness Oy:n yrityskauppaan liittyvät kustannukset ja kuluvaraukset yhteensä n. 364 tuhatta euroa
 - Q4/2013: yrityskauppoihin ja integraatioon liittyviä kertaluonteisia eriä, joiden tulosvaikutus n. -301 tuhatta euroa

Asiakaskunta ja pitkäaikaiset sopimukset tuovat vakautta



Liikevaihdon jakauma
1.1.–31.12.2013



- atBusineksen yritysjärjestelyn myötä yritysasiakkaiden osuus on noussut merkittävästi
- Vahva julkisen ja yksityisen sektorin asiakaskunta tuo vakautta suhdannevaihteluissa
- 10 suurinta asiakasta tuo noin 23% liikevaihdosta
- Jatkuvat palvelusopimukset ja lisenssien myynti tuo kilpailuetua ja vakautta liiketoimintaan
- Työn myynti siirtyy enenevässä määrin puitesopimukseen ja jatkuvaan ylläpitotyöhön

Tilikauden 2013 toteuma ja 2014 näkymä

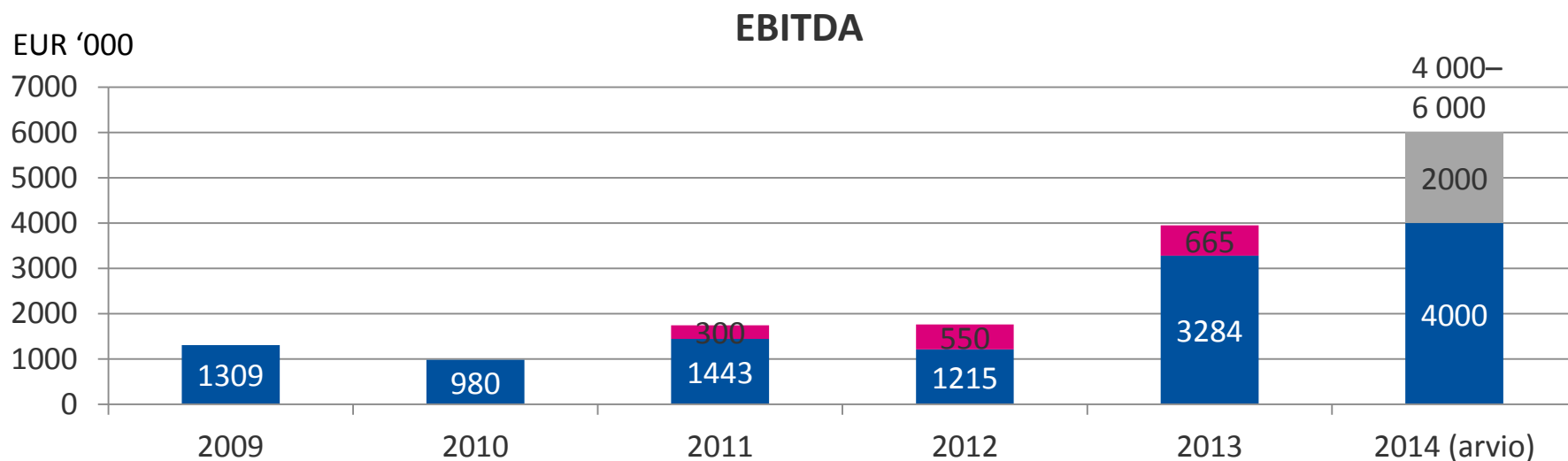
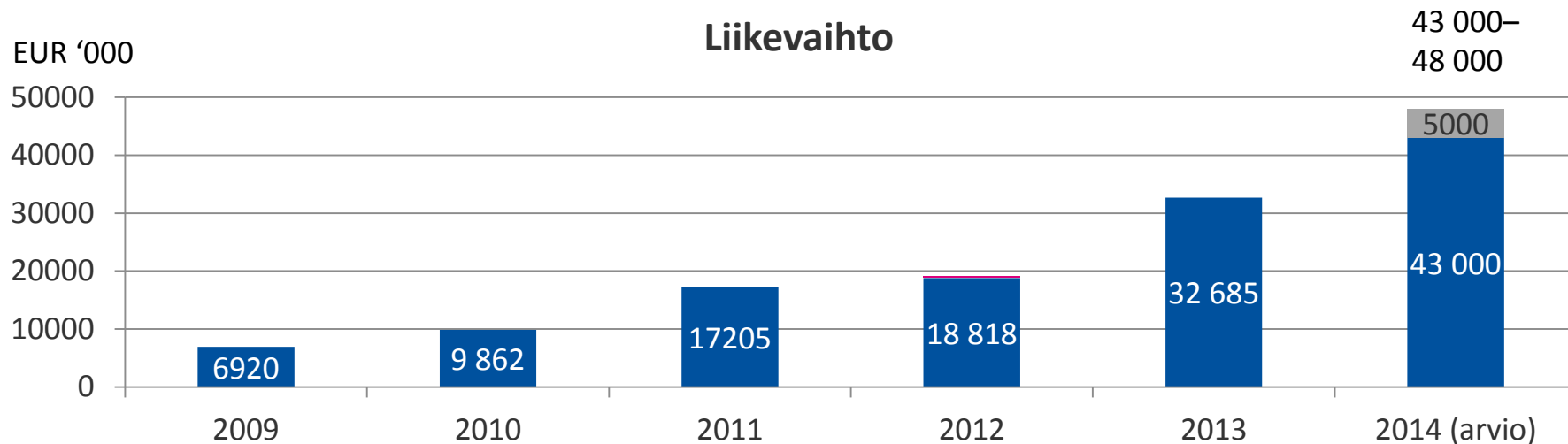
Valitut tunnusluvut 1–12/2013 ja 1–12/2012

	Q1- 4/2013	Q1- 4/2012	Muutos (%)	Toimitusjohtajan kommentti
Liikevaihto (EURm)	32 685	18 818	+73,7%	<i>"Vuoden 2013 viimeisellä vuosineljänneksellä Innofactor jatkoi strategiansa mukaista kannattavaa kasvua. Liikevaihdon kasvu oli 76,1 prosenttia"</i>
EBITDA (EURm)	3 284	1 215	+170,3%	<i>"Vuoden 2013 Q4 EBITDA:lla (1,3 miljoonaa euroa) mitattuna kyseessä on yhtiön historian paras vuosineljännes koskaan. Luvut sis. yrityskauppoihin ja integraatioon liittyviä kertaluonteisia eriä, tulosvaikutus noin -301 tuhatta euroa."</i>
Omavaraisuus- aste (%)	43,1%	66,1%		<i>"Konsernin likvidit varat 31.12.2013 olivat yhteensä 991 tuhatta euroa (2012: 656), jotka koostuivat kokonaisuudessaan rahavaroista."</i>

Näkymä vuodelle 2014

- Innofactorin vuoden 2014 liikevaihdon arvioidaan olevan noin 43–48 miljoonaa euroa (2012: 32,7 miljoonaa euroa)
- Käyttökatteen (EBITDA) arvioidaan vuonna 2014 olevan noin 4–6 miljoonaa euroa (2012: 3,3 miljoonaa euroa).

Liiketoiminnan kehitys 2009–2014



Kertaluonteiset erät
 2014 arvio (Max)

Innofactorin tavoitteena on kasvaa kannattavasti

Taloudelliset tavoitteet 2014–2017

Toteuma 2009–2013

Saavuttaa vuosien 2014–2017 välillä keskimäärin 25% –35%:n vuosikasvu, johon pyritään sekä orgaanisen kasvun että yritysostojen avulla

43 %:n kasvu
2009–2013



Saavuttaa vuosina 2014–2017 yli 10 %:n vuosittainen liiketulos ennen poistoja ja mahdollisia arvonalentumisia (EBITDA) suhteessa liikevaihtoon

EBITDA 10 %
2009–2013



Pitää kassavirta positiivisena ja turvata kaikissa tilanteissa rahoituksellinen vakavaraisuus

Korkea
omavaraisuus ja
operatiivinen
kassavirta



Konsernin keskeisimmät tunnusluvut, IFRS

	kk 1–12 /2013	kk 1–12 /2012	Muutos
Liikevaihto tuhatta euroa	32 685	18 818	+73,7%
Käyttökate (EBITDA) tuhatta euroa *	3 284	1 215	+170,3%
<i>prosenttia liikevaihdosta *</i>	<i>10,0%</i>	<i>6,5%</i>	
Liikevoitto tuhatta euroa * (EBIT)	2 255	620	+263,7%
<i>prosenttia liikevaihdosta *</i>	<i>6,9%</i>	<i>3,3%</i>	
Tulos tuhatta euroa **	1 407	449	+213,4%
<i>prosenttia liikevaihdosta **</i>	<i>4,3%</i>	<i>2,4%</i>	
Oma pääoma tuhatta euroa	19 626	13 760	+42,6%
Korolliset velat tuhatta euroa	11 955	1 393	+758,2%
Rahavarat tuhatta euroa	991	656	+51,1%
Laskennalliset verosaamiset tuhatta euroa	7 604	7 767	-2,1%
Oman pääoman tuotto***	8,4%	3,4%	
Sijoitetun pääoman tuotto***	12,9%	4,5%	
Nettovelkaantumisaste (Net Gearing)	55,9%	5,4%	
Omavaraisuusaste	43,1%	66,1%	
Tutkimus- ja tuotekehitys tuhatta euroa (ei aktivoiteja)	2 067	2 488	-16,9%
<i>prosenttia liikevaihdosta</i>	<i>6,3%</i>	<i>13,2%</i>	
Henkilöstö keskimäärin katsauskauden aikana	307	189	+62,4%
Henkilöstö katsauskauden lopussa	416	193	+115,5%
Osakemäärä katsauskauden lopussa	30 909 052	30 165 900	+2,5%
Tulos per osake (euroa)	0,0432	0,0150	+187,1%
Oma pääoma per osake (euroa)	0,635	0,460	+37,9%

* Vuodelle 2013 sisältyi yrityskauppoihin liittyviä kertaluonteisia kustannuksia noin 346 tuhatta euroa sekä lisäksi integraatioon liittyviä kuluja ja kuluvarauksia 477 tuhatta euroa, yhteensä noin 823 tuhatta euroa. Vuodelle 2013 sisältyi kertaluonteinen tuotto 158 tuhatta euroa.

** Vuodelle 2013 sisältyi yrityskauppoihin liittyviä kertaluonteisia kustannuksia noin 346 tuhatta euroa sekä lisäksi integraatioon liittyviä kuluja ja kuluvarauksia 477 tuhatta euroa, yhteensä noin 823 tuhatta euroa. Vuodelle 2013 sisältyi kertaluonteinen tuotto 158 tuhatta euroa. Vuodelle 2013 sisältyi lisäksi kertaluonteisia rahoituskuluja yhteensä 686 tuhatta euroa (joista yritysjärjestelyyn liittyvän lisäkauppahinnan rahoituskulu 480 tuhatta euroa sekä lainojen järjestelyyn liittyviä kustannuksia 206 tuhatta euroa). Vuodelle 2013 sisältyi lisäksi yritysjärjestelyyn liittyvän lisäkauppahinnan rahoitustuotto 758 tuhatta euroa.

*** Oman pääoman tuotto ja sijoitetun pääoman tuotto prosentteina on oikaistu 12 kuukauden ajanjaksoa vastaavaksi.

Hallituksen esitys osingonjaosta

- Innofactor on kasvuyhtiö, jonka tavoitteena on käyttää liikevoittoa kasvua edistäviin toimenpiteisiin, esimerkiksi yritysjärjestelyjen toteuttamiseen
- Innofactor on määrittänyt osingonjakopolitiikan, jonka mukaisesti hallituksen tavoitteena on mahdollistaa osakkeenomistajien jakaa 10 prosenttia ylittävästä käyttökatteesta (EBITDA) kulloisenkin liiketoimintatilanteen sallima maksimiosinko. Vuoden 2013 osalta EBITDA oli 10,0 prosenttia
- Osingonjakoehdotusta tehdessään hallitus huomioi yhtiön rahoitustilanteen, kannattavuuden ja lähiajan näkymät
- Hallitus esittää, että Innofactor Oyj ei jaa osinkoa tilikaudelta 2013

Suurimmat osakkeenomistajat 31.12.2013

Nimi	Määrä	Prosenttiosuus
1. Ensio Sami	7 422 087	24,01 %
<i>Ensio Sami</i>	5 248 327	16,98 %
<i>Alaikäinen vajaanvaltainen</i>	724 588	2,34 %
<i>Alaikäinen vajaanvaltainen</i>	724 586	2,34 %
<i>Alaikäinen vajaanvaltainen</i>	724 586	2,34 %
2. Tilman Tuomo Tapani	2 924 442	9,46 %
<i>Tilman Tuomo Tapani</i>	2 747 492	8,89 %
<i>Mpire Capital Oy</i>	176 950	0,57 %
3. Salminen Jyrki Kalle Tapio	2 747 492	8,89 %
4. Laiho Rami Tapani	1 438 391	4,65 %
5. Linturi Kaija ja Risto	1 296 911	4,20 %
<i>R. Linturi Oyj</i>	529 607	1,71 %
<i>Linturi Kaija</i>	430 000	1,39 %
<i>Linturi Risto</i>	337 304	1,09 %
6. Lampi Mikko Olavi	1 045 543	3,38 %
7. Ärje Matias Juhanpoika	946 278	3,06 %
8. Mäki Antti-Jussi	930 201	3,01 %
9. Luostarinen Juha Markku T	929 438	3,01 %
10. Muukkonen Teemu Heikki	507 468	1,64 %
11. Kukkonen Heikki-Harri	355 021	1,15 %
12. Järvenpää Janne-Olli	322 804	1,04 %
13. Jokinen Klaus Antero	300 001	0,97 %
14. Laiho Jari Olavi	270 000	0,87 %
15. Ementor Norge As	269 299	0,87 %
16. Nurmi Mika Tapio	135 553	0,44 %
17. Muurinen Hannu Olavi	125 750	0,41 %
18. Tiirikainen Vesa Martti	125 750	0,41 %
19. Tanskanen Pekka Matti Santeri	107 881	0,35 %
20. Mattila Aleks Mikael	105 804	0,34 %

Innofactorin hallitus uudistuu



Pyry Lautsuo, s. 1946, DI

Innofactor Oyj:n hallituksen puheenjohtaja vuodesta 2011 alkaen. Aikaisemmin vuosina 1970–2006 Lautsuo on toiminut useissa tehtävissä IBM:ssä, joista viimeisimpänä Suomen yksikön toimitusjohtajana. Lautsuolla on erittäin laaja kokemus ohjelmistoliiketoiminnasta Suomessa ja kansainvälisesti. Hän on aiemmin toiminut muun muassa Affecto Oyj:n ja Tectia Oyj:n hallituksen jäsenenä sekä Tietotekniikan Liiton hallituksen puheenjohtajana. Omistus 0,1 miljoonaa osaketta.



Jukka Mäkinen, s. 1954, Ekonomi

Mäkinen on toiminut Innofactorin hallituksessa vuodesta 2012 alkaen. Mäkinen toimii tällä hetkellä pääomasijoitusyhtiö Equitec Partnersin toimitusjohtajana. Mäkisellä on kahdenkymmenen vuoden kokemus tehtävistä tietotekniikka-alan yrityksissä: Siemens-Nixdorf, Oracle, IBM ja Xerox. Mäkinen on toiminut yli 20 eri yrityksen hallituksissa sekä toteuttanut lukuisia yritysjärjestelyjä Suomessa ja kansainvälisesti. Omistus 0,1 miljoonaa osaketta.



Sami Ensio, s. 1971, DI

Innofactor Oyj:n toimitusjohtaja ja hallituksen jäsen vuodesta 2010 alkaen. Innofactor Oy:n perustaja ja toimitusjohtaja vuodesta 2000. Vahva ja laaja-alainen ohjelmistoalan osaaminen sekä vankka kokemus alan strategisesta ja operatiivisesta johtamisesta sekä kannattavan kasvun johtamisesta. Omistus 7,4 miljoonaa osaketta.



Ilari Nurmi, s. 1975, DI

Nurmi on toiminut Innofactor Oyj:n hallituksessa vuodesta 2013 lähtien. Toimii tällä hetkellä Basware Oyj:n tuotejohtajana ja johtoryhmän jäsenenä. Tätä ennen Nurmi on toiminut 14 vuotta Nokia Oyj:n tuotehallinnan, tuotemarkkinoinnin ja markkinoinnin johtotehtävissä Suomessa ja USA:ssa. Nurmella on erityisenä vahvuusalueena kansainvälisen ohjelmistotuotehallinnan ja tuoteliiketoiminnan vankka osaaminen. Omistus 0,0 miljoonaa osaketta.



J. T. Bergqvist, s. 1957, Tekniikan tohtori

Bergqvist on viimeksi toiminut K. Hartwall Oy Ab:n konsernijohtajana ja hallituksen puheenjohtajana. Bergqvist on ollut Norvestia Oyj:n hallituksen puheenjohtaja vuodesta 2006 ja sveitsiläisen Ascom AG:n hallituksen jäsen vuodesta 2005. Hän on toiminut aiemmin muun muassa Elektrobitt Oyj:n hallituksen puheenjohtajana sekä Nokia Oyj:ssä useissa merkittävissä johtotehtävissä, joista lopuksi johtokunnan jäsenenä 2002–2005. Bergqvist on ehdolla hallitukseen uutena jäsenenä.



Tiia Tuovinen, s. 1964, OTK, LLM

Tuovinen toimii TeliaSoneran Broadband-liiketoiminta-alueen lakiasianjohtajana. Hänellä on pitkä kokemus lakiasianttehtävistä TeliaSonerassa, Sonerassa, Telecom Finlandissa ja Teollisuuden Keskusliitossa. Tuovisella on hallituskokemusta Kekkilä Group Oy:stä, Tectia Oyj:stä, TEO LT, Ab:sta ja SIA Lattelecomista. Tuovisen vahvuusalueita ovat vahvan juridisen osaamisen lisäksi laaja ICT-sektorin tuntemus. Tuovinen on ehdolla hallitukseen uutena jäsenenä.

Pörssin menestynein yhtiö 2013

- Kauppalehden vuotuisessa pörssi-yhtiöiden menestyjävertailussa Innofactor sijoittui ykköspaikalle
- ”jaloin pörssihelmi”, Henri Elo, pääanalyytikko, Balance Consulting
 - KL:n Oma raha -blogi 13.1.2014
- Listauksessa huomioitiin
 - liikevaihdon kasvu ja kannattavuuden kehitys tammi-syyskuussa 2013
 - osakkeen kokonaistuotto viime vuoden aikana
 - tunnuslukujen kokonaisvaikutus

Kauppalehti 8.1.2014

Pörssi

C Päivän luvut OMXI 7.1.2014 -0,15% 7356,33€ (ETL)

Erinomaisen pörssi-vuoden menestyjä

Pörssin menestynein yhtiö 2013

Anna Juvonen

Analyyssi

Yhtiö

Yhtiö	Osake	Osake	Osake
1 Innofactor	77	5	309
2 Sampo	10	5	108
3 Oyj	10	3	53
4 Oyj	5	0	41
5 Sampo	10	4	24
6 Oyj	4	1	14
7 Oyj	3	1	14
8 Oyj	10	0	27
9 Oyj	11	1	10
10 Oyj	3	2	10

Yhtiö

Yhtiö	Osake	Osake	Osake
1 Innofactor	77	5	309
2 Sampo	10	5	108
3 Oyj	10	3	53
4 Oyj	5	0	41
5 Sampo	10	4	24
6 Oyj	4	1	14
7 Oyj	3	1	14
8 Oyj	10	0	27
9 Oyj	11	1	10
10 Oyj	3	2	10

INNOFACTOR[®]

Your Partner. Your Solution.[™]

