

INNOFACTOR®

”Helsingin pörssin menestynein yhtiö 2013”*

23.4.2014, tammi–maaliskuun 2014 osavuositiedot
Sami Ensio, toimitusjohtaja

Microsoft Partner

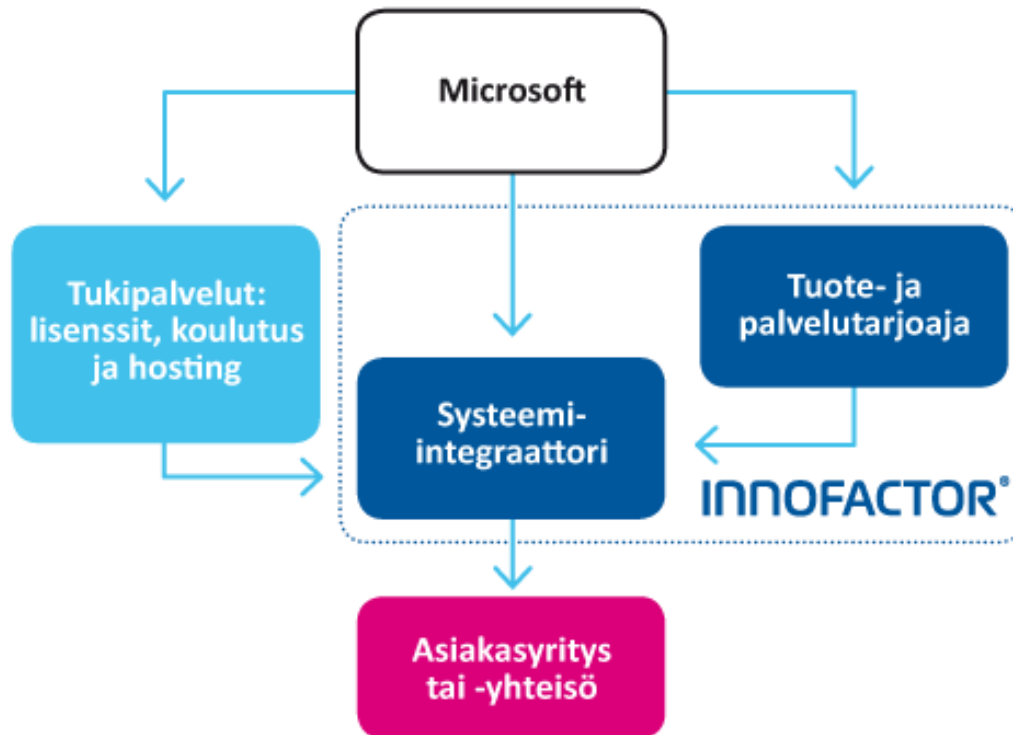
Gold Application Development
Gold Application Integration
Gold Business Intelligence
Gold Collaboration and Content
Gold Customer Relationship Management
Gold Data Platform
Gold Project and Portfolio Management
Silver Enterprise Resource Planning
Microsoft Dynamics NAV
Cloud Accelerate

Innofactor lyhyesti

- Pohjoismaiden johtavia Microsoft-pohjaisten ratkaisujen toimittajia
 - IT-järjestelmien toimitus ja ylläpito (systeemi-integraattori)
 - Omat tuotteet ja palvelut (tuote- ja palvelutarjoaja)
- Huipputason Microsoft-osaamista
 - Yli 500 yksilötason Microsoft-sertifikaattia
 - 7 yritystason Microsoft Gold -kompetenssia
- Erinomaiset näytöt nopeasta ja kannattavasta kasvusta
 - Liikevaihdon kasvu 2009–2013: 43 % vuosittain
 - EBITDA 2009–2013: 10 % liikevaihdosta keskimäärin
- Yli 400 työntekijää
- Yli 1 000 asiakasta
- Listattu NASDAQ OMX Helsingin pörssin päälistalla
 - noin 12 000 osakkeenomistajaa
 - KL: ”Pörssin menestynein yhtiö 2013”



Innofactorilla on keskeinen rooli Microsoftin ekosysteemissä ja asiakassuhteissa



Systemi-integraattori on ekosysteemissä keskeisessä osassa, koska se yleensä ”omistaa” asiakkaan.

”Microsoftin liikevaihdosta 95 % tulee kumppaneilta ja jokaista Microsoftin ansaitsemaa USD kohden kumppanit tienaaavat 9 USD”, Steve Ballmer, Microsoftin edellinen CEO.

Microsoft Partner

- Gold Application Development
- Gold Application Integration
- Gold Business Intelligence
- Gold Collaboration and Content
- Gold Customer Relationship Management
- Gold Data Platform
- Gold Project and Portfolio Management
- Silver Enterprise Resource Planning
- Microsoft Dynamics NAV
- Cloud Accelerate

Innofactorin missio, visio ja strategia

Missio:

“Vahvistamme asiakkaidemme kilpailukykyä oivallisilla IT-ratkaisuilla, tuotteilla ja palveluilla.”

Visio:

“Olemme Microsoft-pohjaisten ratkaisujen ykköstoimittaja Pohjoismaissa.”

Strategia:




Microsoftiin keskittyminen luo ylivoimaista osaamista sekä tekee Innofactorista halutuimman kumppanin Microsoftille, mikä auttaa saamaan parhaat kaupat.

Globaalit tietotekniikan keskeiset megatrendit



Tietotekniikka siirtyy enenevässä määrin pilveen. Pilvi yhdistää ihmiset, datan, palvelut ja laitteet yhdeksi globaaliksi kokonaisuudeksi. Pilven etuna ovat kustannustehokkuus ja joustavuus.



Kuluttajista alkanut sosiaalisen median merkityksen kasvu siirtyy yrityksiin. Tietojärjestelmiltä edellytetään yhä enemmän ihmisten välistä viestintää: työntekijöiden, asiakkaiden ja kumppanien kesken.




Mobiililaitteet ja yleisestikin laitteiden yhdistyminen, eli konvergenssi, muuttavat ihmisten toimintaa työssä ja vapaa-ajalla. Ihmiset vaativat haluamiaan palveluita ajasta ja paikasta riippumatta. IT kuluttajistuu.



Pilvi, sosiaalinen media ja mobiililaitteet lisäävät tallennetun datan määrää noin 30 % joka vuosi. Tämän datan analysointi tarjoaa runsaasti mahdollisuuksia kehittää yritysten ja julkishallinnon toimintaa.

Innofactorin keskeiset kilpailuedut

1. Globaalit megatrendit



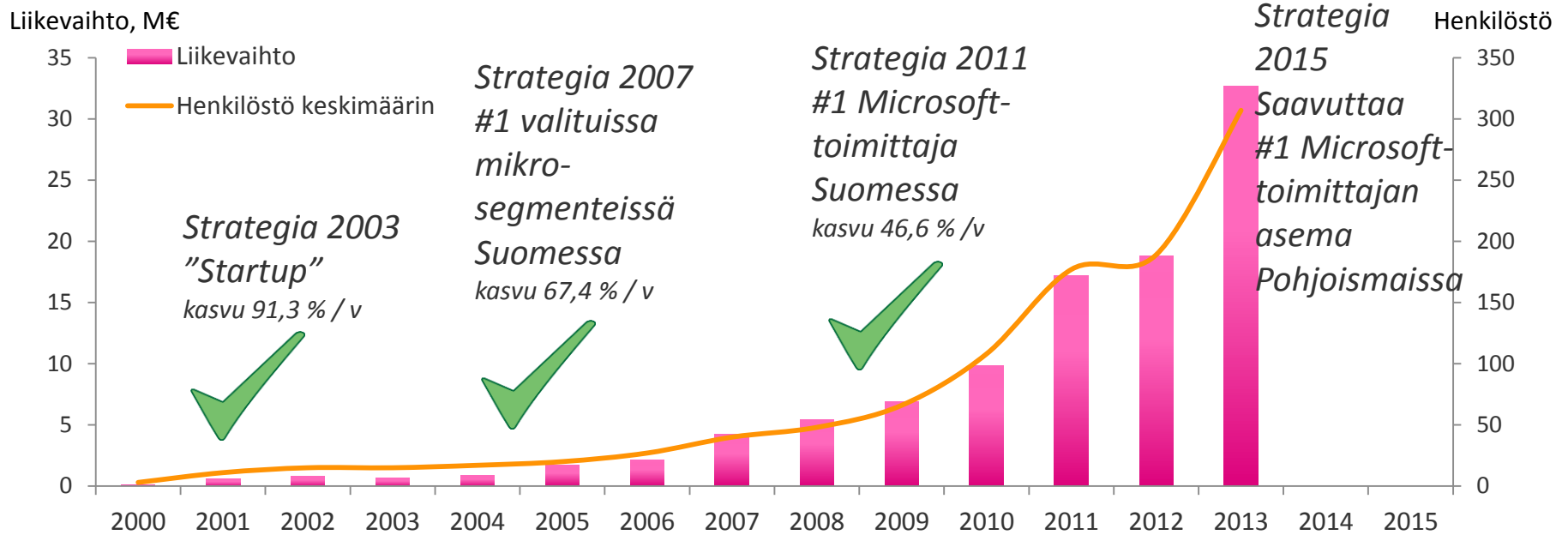
2. Microsoft ja sen ekosysteemi menestyvät

- Microsoftin vahva asema yritys- ja kuluttaja-asiakkaissa sekä laitteissa ja palveluissa
- Maailman laajin IT-tuote- ja palvelutarjonta, vuosittainen T&K-investointi USD 11 mrd
- Windows ja Office ovat de facto -standardeja
- Maailman laajin kumppaniverkosto innovoi jatkuvasti uusia ratkaisuja asiakkaille
- Microsoft kasvaa yritysasiakkaissa IT-markkinan yleiskasvua paljon nopeammin

3. Innofactor menestyy

- Johtava asema ja ymmärrys Microsoftin ekosysteemistä Pohjoismaissa
- Laajin Microsoft-pohjainen ratkaisu-, tuote- ja palveluntarjonta Pohjoismaissa
- Syvä ymmärrys asiakasvertikaaleista yksityisellä, julkisella ja kolmannella sektorilla
- Innofactor sijaitsee Microsoftin keskeisissä T&K-maissa, Suomessa ja Tanskassa
- Ainutlaatuiset näytöt nopeasta kannattavasta kasvusta sekä onnistuneista yritysjärjestelyistä

Järjestelmällistä kasvuhakuisuutta ja aitoa yrittäjähenkkeä



- Sami Ensio perusti Innofactorin 2000
- Keskittyminen Microsoftin tuotealustoihin
- 1–15 henkilöä

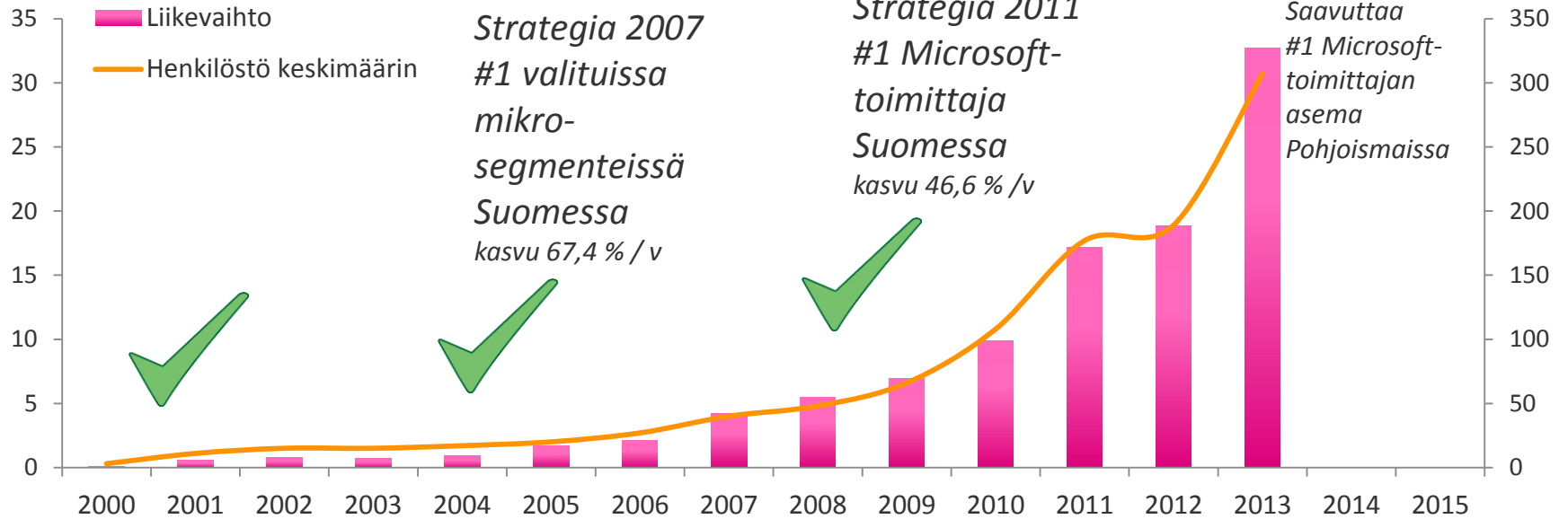
- Microsoft SharePointin pioneeri
- 15–40 henkilöä

- Kannattavaa kasvua talouskriisistä huolimatta
- Käänteinen listautuminen
- 40–177 henkilöä

- Organisaatiomuutos tukemaan kasvua ja kansainvälistymistä
- Uutta kokemusta johtoryhmään jalkauttamaan strategiaa ja ajamaan kasvua
- Nyt yli 400 henkilöä

Useita onnistuneita yritysjärjestelyjä

Liikevaihto, M€



Strategia 2007
 #1 valituissa mikro-segmenteissä Suomessa
 kasvu 67,4 % /v

Strategia 2011
 #1 Microsoft-toimittaja Suomessa
 kasvu 46,6 % /v

Strategia 2015 Henkilöstö
 Saavuttaa #1 Microsoft-toimittajan asema Pohjoismaissa

TietoEnator^{TE}
 Seurakuntaliiketoiminta

f. Software Innovation
 Finland

BRIDGE
 CONSULTING

enfo

Sähköiset liiketoimintaratkaisut -liiketoiminta

visual management

Documenta

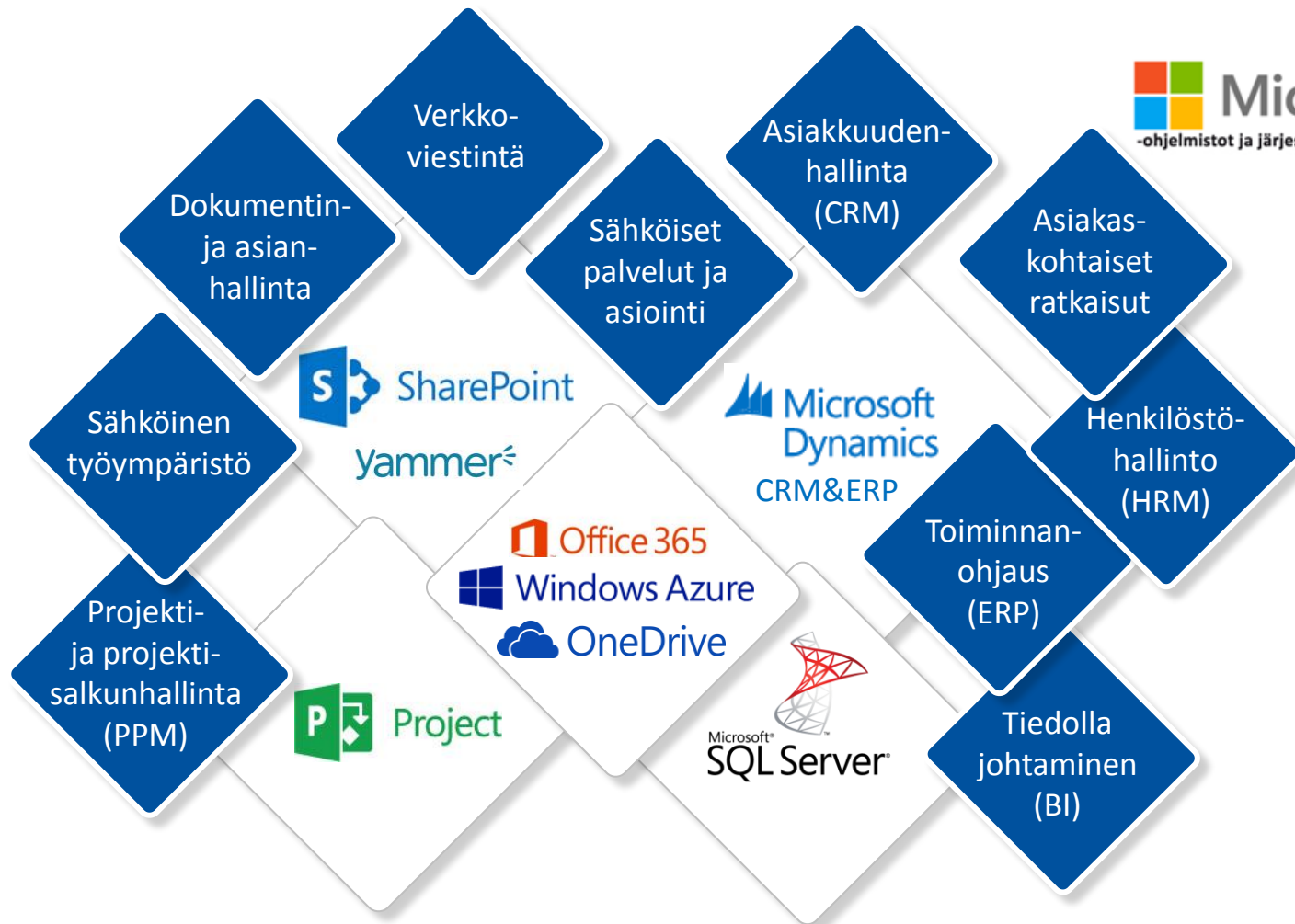
TIETOTALO
 PPM-liiketoiminta

atBusiness_

DYNAMIC TEAM

enabling
 value through challenges

Innofactorilla on markkinoiden kattavin Microsoft-pohjainen ratkaisutarjonta



Merkittävimmät tapahtumat 1.1.2014 jälkeen

- 24.1.2014 Innofactor antoi pörssitiedotteen siitä, että Innofactor Oyj:n talousjohtaja Mikko Karvinen oli omasta pyynnöstään jättänyt eronpyynnön tehtävistään Innofactorin palveluksessa 23.1.2014. Karvinen hoitaa tehtävänsä 30.4.2014 asti.
- 7.3.2014 Innofactor antoi pörssitiedotteen siitä, että Innofactorin hallitus oli nimittänyt Tiina Pullin konsernin talousjohtajaksi (CFO) 1.5.2014 alkaen. Pulli aloittaa Innofactorin palveluksessa jo aiemmin tutustuen yrityksen toimintaan. Tiina Pulli on Innofactorin johtoryhmän jäsen ja raportoi konsernin toimitusjohtaja Sami Ensiole.
- 20.3.2014 Innofactor Oyj:n varsinainen yhtiökokous vahvisti tilinpäätöksen ja konsernitilinpäätöksen 31.12.2013 päättyneeltä tilikaudelta sekä myönsi hallituksen jäsenille ja toimitusjohtajalle vastuuvapauden 31.12.2013 päättyneeltä tilikaudelta.
- Hallituksen jäseniksi valittiin sen nykyisistä jäsenistä Sami Ensio, Jukka Mäkinen, Pyy Lautsuo ja Ilari Nurmi, sekä lisäksi uusina jäseninä Tiia Tuovinen ja J.T. Bergqvist. Hallitus valitsi heti yhtiökokouksen jälkeen pitämässään järjestäytymiskokouksessa puheenjohtajakseen Pyy Lautsuon.

Innofactorin hallitus



Pyry Lautsuo, s. 1946, DI

Innofactor Oyj:n hallituksen puheenjohtaja vuodesta 2011 alkaen. Aikaisemmin vuosina 1970–2006 Lautsuo on toiminut useissa tehtävissä IBM:ssä, joista viimeisimpänä Suomen yksikön toimitusjohtajana. Lautsuolla on erittäin laaja kokemus ohjelmistoliiketoiminnasta Suomessa ja kansainvälisesti. Hän on aiemmin toiminut muun muassa Affecto Oyj:n ja Tectia Oyj:n hallituksen jäsenenä sekä Tietotekniikan Liiton hallituksen puheenjohtajana. Omistus 0,1 miljoonaa osaketta.



Jukka Mäkinen, s. 1954, Ekonomi

Mäkinen on toiminut Innofactorin hallituksessa vuodesta 2012 alkaen. Mäkinen toimii tällä hetkellä pääomasijoitusyhtiö Eqvitec Partnersin toimitusjohtajana. Mäkisellä on kahdenkymmenen vuoden kokemus tehtävistä tietotekniikka-alan yrityksissä: Siemens-Nixdorf, Oracle, IBM ja Xerox. Mäkinen on toiminut yli 20 eri yrityksen hallituksissa sekä toteuttanut lukuisia yritysjärjestelyjä Suomessa ja kansainvälisesti. Omistus 0,1 miljoonaa osaketta.



Sami Ensio, s. 1971, DI

Innofactor Oyj:n toimitusjohtaja ja hallituksen jäsen vuodesta 2010 alkaen. Innofactor Oy:n perustaja ja toimitusjohtaja vuodesta 2000. Vahva ja laaja-alainen ohjelmistoalan osaaminen sekä vankka kokemus alan strategisesta ja operatiivisesta johtamisesta sekä kannattavan kasvun johtamisesta. Omistus 7,4 miljoonaa osaketta.



Ilari Nurmi, s. 1975, DI

Nurmi on toiminut Innofactor Oyj:n hallituksessa vuodesta 2013 lähtien. Toimii tällä hetkellä Basware Oyj:n tuotejohtajana ja johtoryhmän jäsenenä. Tätä ennen Nurmi on toiminut 14 vuotta Nokia Oyj:n tuotehallinnan, tuotemarkkinoinnin ja markkinoinnin johtotehtävissä Suomessa ja USA:ssa. Nurmella on erityisenä vahvuusalueena kansainvälisen ohjelmistotuotehallinnan ja tuoteliiketoiminnan vankka osaaminen. Omistus 0,0 miljoonaa osaketta.



J. T. Bergqvist, s. 1957, Tekniikan tohtori

Bergqvist on viimeksi toiminut K. Hartwall Oy Ab:n konsernijohtajana ja hallituksen puheenjohtajana. Bergqvist on ollut Norvestia Oyj:n hallituksen puheenjohtaja vuodesta 2006 ja sveitsiläisen Ascom AG:n hallituksen jäsen vuodesta 2005. Hän on toiminut aiemmin muun muassa Elektrobit Oyj:n hallituksen puheenjohtajana sekä Nokia Oyj:ssä useissa merkittävissä johtotehtävissä, joista lopuksi johtokunnan jäsenenä 2002–2005. Bergqvist on ehdolla hallitukseen uutena jäsenenä.



Tiia Tuovinen, s. 1964, OTK, LLM

Tuovinen toimii TeliaSoneran Broadband-liiketoiminta-alueen lakiasianjohtajana. Hänellä on pitkä kokemus lakiasianttehtävistä TeliaSonerassa, Sonerassa, Telecom Finlandissa ja Teollisuuden Keskusliitossa. Tuovisella on hallituskokemusta Kekkilä Group Oy:stä, Tectia Oyj:stä, TEO LT, Ab:sta ja SIA Lattelecomista. Tuovisen vahvuusalueita ovat vahvan juridisen osaamisen lisäksi laaja ICT-sektorin tuntemus. Tuovinen on ehdolla hallitukseen uutena jäsenenä.

Q1/2014 tulokset

Liikevaihto

10,7 M€

Kasvua 93,4%
verrattuna Q1 2013

EBITDA

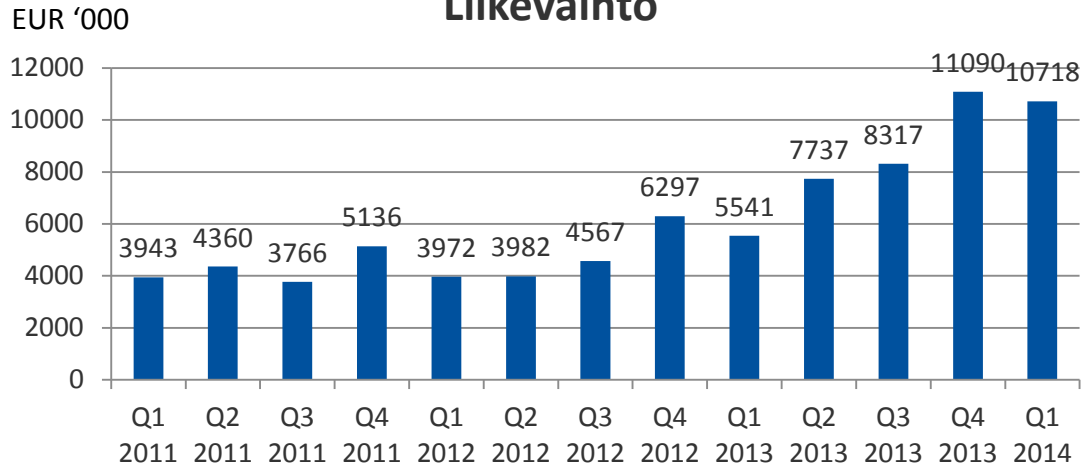
6,7%
0,7 M€

Kasvua 22,1%
verrattuna Q1 2013

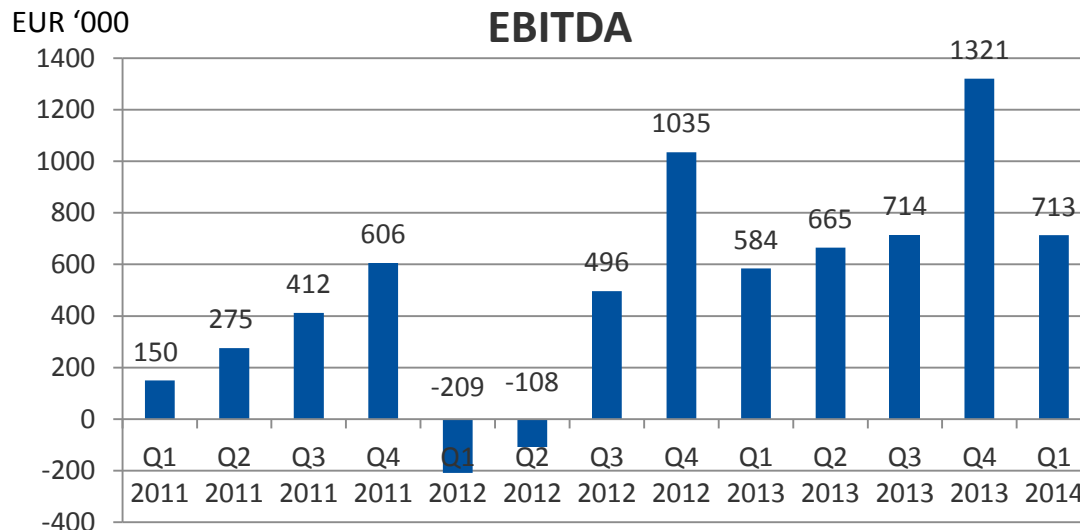
- Q1/2014 liikevaihto oli 10,7 miljoonaa euroa, jossa kasvua Q1/2013 luvuista oli 93,4 %
- Q1/2014 EBITDA oli 0,7 miljoonaa euroa, jossa kasvua Q1/2013 luvuista oli 22,1 %
- Q1/2014 lopussa yhtiön omavaraisuusaste oli 49,0 % (69,4 % Q1/2013 lopussa)
- Q1/2014 lopussa yhtiön rahavarat olivat 0,7 miljoonaa euroa (Q1 2013 lopussa 2,5 miljoonaa euroa)
- Q1/2014 korollista velkaa 10,5 miljoonaa euroa (Q1/2013 lopussa 1,1 miljoonaa euroa)

Liiketoiminnan kehitys vuosineljänneksittäin

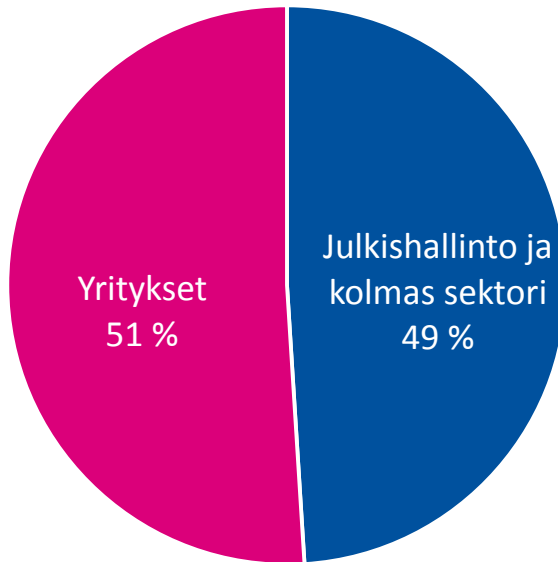
Liikevaihto



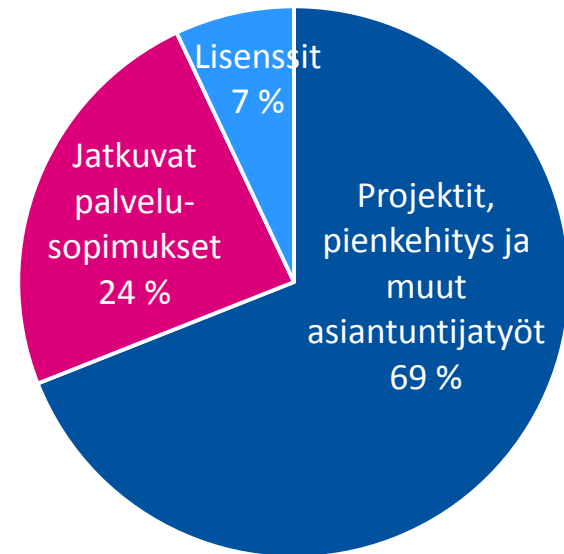
- Innofactorin kasvuvauhti on ollut keskimäärin noin 8,9% per vuosineljännes (Q1/2011-Q1/2014)
- 2.1.2012 toteutetun organisaatiomuutoksen seurauksena projekteja järjesteltiin uudelleen, mikä vaikutti tammikuussa 2012 liikevaihtoa alentavasti kertaluonteisesti n. 300 tuhatta euroa
- Vuoden 2011-2013 EBITDA luvut sisältävät seuraavat kertaluonteiset erät:
 - Q1/2011: Käänteiseen listautumiseen liittyvät kustannukset n. 100 tuhatta euroa
 - Q2/2011: Osakkeiden yhdistämiseen liittyvät kustannukset n. 200 tuhatta euroa
 - Q1/2012: Organisaatiomuutokseen liittyviä kertaluonteisia kustannuksia n. 100 tuhatta euroa. Näiden ja projektien uudelleen-järjestelyiden yhteisvaikutus oli EBITDAA alentavasti noin 400 tuhatta euroa
 - Q3/2012: Tanskan yrityskauppaan liittyvät kustannukset n. 150 tuhatta euroa
 - Q2/2013: atBusiness Oy:n yrityskauppaan liittyvät kustannukset ja kuluvaraukset yhteensä n. 364 tuhatta euroa
 - Q4/2013: yrityskauppoihin ja integraatioon liittyviä kertaluonteisia eriä, joiden tulosvaikutus n. -301 tuhatta euroa



Asiakaskunta ja pitkäaikaiset sopimukset tuovat vakautta



Liikevaihdon jakauma
1.1.–31.3.2014



- atBusineksen yritysjärjestelyn myötä yritysasiakkaiden osuus on noussut merkittävästi
- Vahva julkisen ja yksityisen sektorin asiakaskunta tuo vakautta suhdannevaihteluissa
- 10 suurinta asiakasta tuo noin 22% liikevaihdosta
- Jatkuvat palvelusopimukset ja lisenssien myynti tuo kilpailuetua ja vakautta liiketoimintaan
- Työn myynti siirtyy enenevässä määrin puitesopimukseen ja jatkuvaan ylläpitotyöhön

Q1/2014 toteuma ja vuoden 2014 näkymä

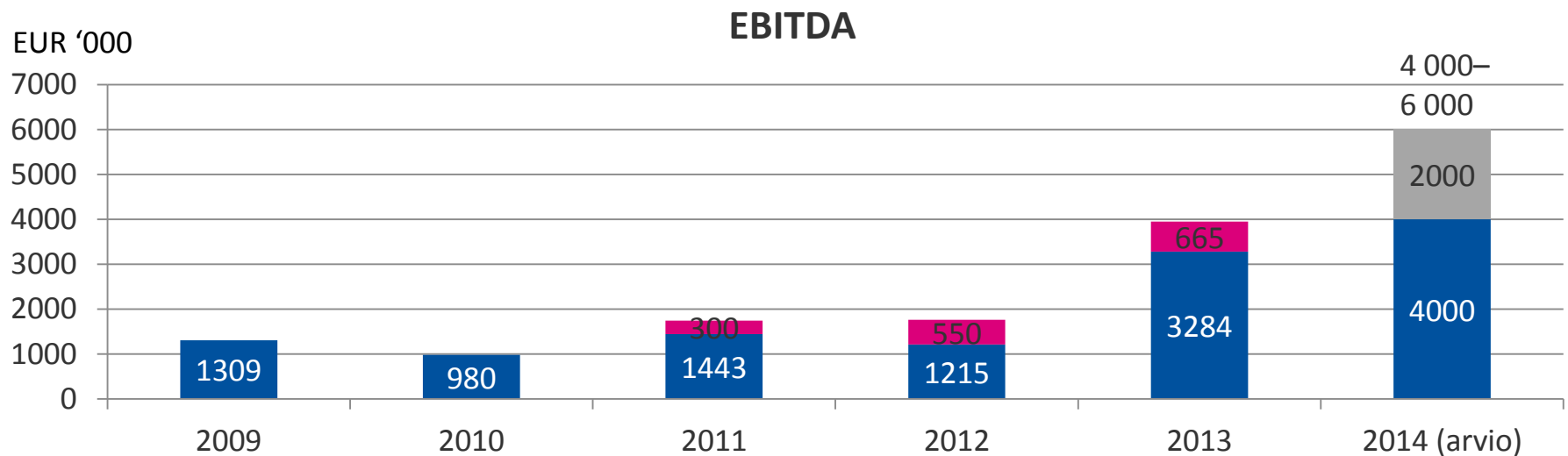
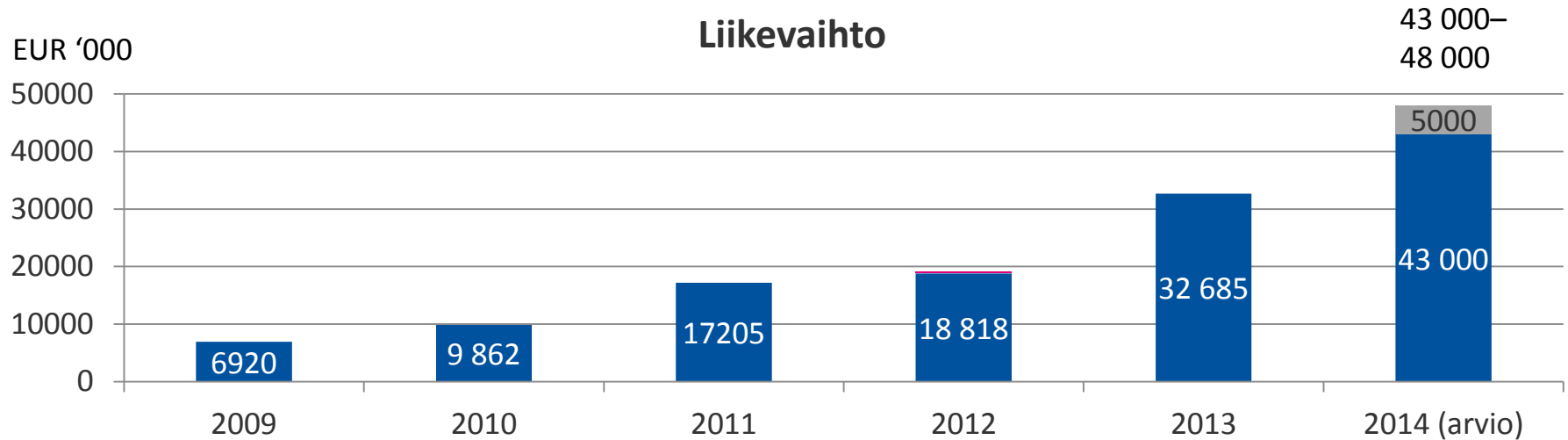
Valitut tunnusluvut 1–3/2014 ja 1–3/2013

	Q1/2014	Q1/2013	Muutos (%)	Toimitusjohtajan kommentti
Liikevaihto (tEUR)	10 718	5 541	+93,4%	<i>"Vuoden 2014 ensimmäisellä vuosineljänneksellä Innofactor jatkoi strategiansa mukaista kannattavaa kasvua. Liikevaihdon kasvu oli 93,4 prosenttia."</i>
EBITDA (tEUR)	713	584	+22,1%	<i>"Käyttökate (EBITDA) oli 0,7 miljoonaa euroa (6,7 prosenttia liikevaihdosta)."</i>
Omavaraisuusaste (%)	49,0%	69,4%		<i>"Konsernin likvidit varat olivat yhteensä 660 tuhatta euroa (2013: 2 533), jotka koostuivat kokonaisuudessaan rahavaroista."</i>

Näkymä vuodelle 2014

- Innofactorin vuoden 2014 liikevaihdon arvioidaan olevan noin 43–48 miljoonaa euroa (2012: 32,7 miljoonaa euroa)
- Käyttökatteen (EBITDA) arvioidaan vuonna 2014 olevan noin 4–6 miljoonaa euroa (2012: 3,3 miljoonaa euroa).

Liiketoiminnan kehitys 2009–2014



Kertaluonteiset erät
 2014 arvio (Max)

Innofactorin tavoitteena on kasvaa kannattavasti

Taloudelliset tavoitteet 2014–2017

Toteuma 2009–2013

Saavuttaa vuosien 2014–2017 välillä keskimäärin 25% –35%:n vuosikasvu, johon pyritään sekä orgaanisen kasvun että yritysostojen avulla

43 %:n kasvu
2009–2013



Saavuttaa vuosina 2014–2017 yli 10 %:n vuosittainen liiketulos ennen poistoja ja mahdollisia arvonalentumisia (EBITDA) suhteessa liikevaihtoon

EBITDA 10 %
2009–2013



Pitää kassavirta positiivisena ja turvata kaikissa tilanteissa rahoituksellinen vakavaraisuus

Korkea
omavaraisuus ja
operatiivinen
kassavirta



Konsernin keskeisimmät tunnusluvut, IFRS

	kk 1–3 /2014	kk 1–3 /2013	Muutos	kk 1–12 /2013
Liikevaihto tuhatta euroa	10 718	5 541	+93,4%	32 685
Käyttökate (EBITDA) tuhatta euroa	713	584	+22,1%	3 284
<i>prosenttia liikevaihdosta</i>	<i>6,7%</i>	<i>10,5%</i>		<i>10,0%</i>
Liikevoitto (EBIT) tuhatta euroa	373	424	-12,0%	2 255
<i>prosenttia liikevaihdosta</i>	<i>3,5%</i>	<i>7,7%</i>		<i>6,9%</i>
Tulos ennen veroja tuhatta euroa *	570	412	+38,3%	1 863
<i>prosenttia liikevaihdosta *</i>	<i>5,3%</i>	<i>7,4%</i>		<i>5,7%</i>
Tulos tuhatta euroa *	456	310	+47,1%	1 407
<i>prosenttia liikevaihdosta *</i>	<i>4,3%</i>	<i>5,6%</i>		<i>4,3%</i>
Oma pääoma tuhatta euroa	21 648	13 987	+54,8%	19 626
Korolliset velat tuhatta euroa	10 543	1 138	+826,4%	11 955
Rahavarat tuhatta euroa	660	2 533	-73,9%	991
Laskennalliset verosaamiset tuhatta euroa	7 536	7 691	-2,0%	7 604
Oman pääoman tuotto**	8,8%	8,9%		8,4%
Sijoitetun pääoman tuotto**	8,8%	11,3%		12,9%
Nettovelkaantumisaste (Net Gearing)	45,7%	-10,0%		55,9%
Omavaraisuusaste	49,0%	69,4%		43,1%
Tutkimus- ja tuotekehitys tuhatta euroa (ei aktivointeja)	568	512	+10,9%	2 067
<i>prosenttia liikevaihdosta</i>	<i>4,6%</i>	<i>9,2%</i>		<i>6,3%</i>
Henkilöstö keskimäärin katsauskauden aikana	413	198	+108,6%	307
Henkilöstö katsauskauden lopussa	419	204	+105,4%	416
Osakemäärä katsauskauden lopussa	32 153 737	30 165 900	+6,6%	30 909 052
Tulos per osake (euroa)	0,0142	0,0104	+36,7%	0,0432
Oma pääoma per osake (euroa)	0,673	0,470	+43,1%	0,635

* Vuoden 2014 ensimmäiselle vuosineljännekselle sisältyi yritysjärjestelyyn liittyvän lisäkauppahinnan rahoitustuotto 325 tuhatta euroa.

** Oman pääoman tuotto ja sijoitetun pääoman tuotto prosentteina on oikaistu 12 kuukauden ajanjaksoa vastaavaksi.

Suurimmat osakkeenomistajat 31.3.2014

	Nimi	Määrä	Prosenttiosuus
1.	Ensio Sami	7 422 087	23,08 %
	<i>Ensio Sami</i>	5 248 327	16,32 %
	<i>Alaikäinen vajaanvaltainen</i>	724 588	2,25 %
	<i>Alaikäinen vajaanvaltainen</i>	724 586	2,25 %
	<i>Alaikäinen vajaanvaltainen</i>	724 586	2,25 %
2.	Tilman Tuomo Tapani	2 788 099	8,67 %
	<i>Tilman Tuomo Tapani</i>	2 747 492	8,54 %
	<i>Mpire Capital Oy</i>	40 607	0,13 %
3.	Salminen Jyrki Kalle Tapio	2 611 149	8,12 %
4.	Laiho Rami Tapani	1 419 215	4,41 %
5.	Linturi Kaija ja Risto	1 280 411	3,98 %
	<i>R. Linturi Oyj</i>	513 107	1,60 %
	<i>Linturi Kaija Anneli</i>	430 000	1,34 %
	<i>Linturi Risto Erkki Olavi</i>	337 304	1,05 %
6.	Lampi Mikko Olavi	1 045 543	3,25 %
7.	Ärje Matias Juhanpoika	946 278	2,94 %
8.	Mäki Antti-Jussi	930 201	2,89 %
9.	Luostarinen Juha Markku T	929 438	2,89 %
10.	Muukkonen Teemu Heikki	501 468	1,56 %
11.	Kukkonen Heikki-Harri	355 021	1,10 %
12.	Järvenpää Janne-Olli	322 804	1,00 %
13.	Jokinen Klaus Antero	300 001	0,93 %
14.	Bergqvist J.T.	300 000	0,93 %
15.	Laiho Jari Olavi	270 000	0,84 %
16.	Ementor Norge As	269 299	0,84 %
17.	Karppinen Antti Sakari	153 621	0,48 %
18.	Nurmi Mika Tapio	128 053	0,40 %
19.	Muurinen Hannu Olavi	125 750	0,39 %
20.	Tiirikainen Vesa Martti	125 750	0,39 %

INNOFACTOR[®]

Your Partner. Your Solution.[™]

