



INNOFACTOR®

Innofactor Oyj:n tilinpäätöstiedote 1.1.-31.12.2014

Sami Ensio, toimitusjohtaja

24.2.2015

Microsoft Partner

- Gold Application Development
- Gold Cloud Platform
- Gold Collaboration and Content
- Gold Customer Relationship Management
- Gold Data Analytics
- Gold Data Platform
- Gold Enterprise Resource Planning
- Gold Project and Portfolio Management

Innofactor lyhyesti

- Pohjoismaiden johtavia Microsoft-pohjaisten ratkaisujen toimittajia
 - IT-järjestelmien toimitus ja ylläpito (systeemi-integraattori)
 - Omat tuotteet ja palvelut (tuote- ja palvelutarjoaja)
- Huipputason Microsoft-osaamista
 - Yli 500 yksilötason Microsoft-sertifikaattia
 - 8 yritystason Microsoft Gold -kompetenssia
- Erinomaiset näytöt nopeasta ja kannattavasta kasvusta
 - Vuoden 2014 liikevaihto 44+ miljoonaa euroa ja EBITDA 4+ miljoonaa euroa
 - Liikevaihdon kasvu 2010–2014: 45 % vuosittain
 - EBITDA 2010–2014: 9 % liikevaihdosta keskimäärin
- 400+ työntekijää, 1000+ asiakasta
- Listattu NASDAQ OMX Helsingin päälistalla
 - 10 000+ osakkeenomistajaa

Microsoft Partner

- Gold Application Development
- Gold Cloud Platform
- Gold Collaboration and Content
- Gold Customer Relationship Management
- Gold Data Analytics
- Gold Data Platform
- Gold Enterprise Resource Planning
- Gold Project and Portfolio Management



Innofactorin missio, visio ja strategia

Missio

“Vahvistamme asiakkaidemme kilpailukykyä oivallisilla IT-ratkaisuilla, tuotteilla ja palveluilla.”

Visio

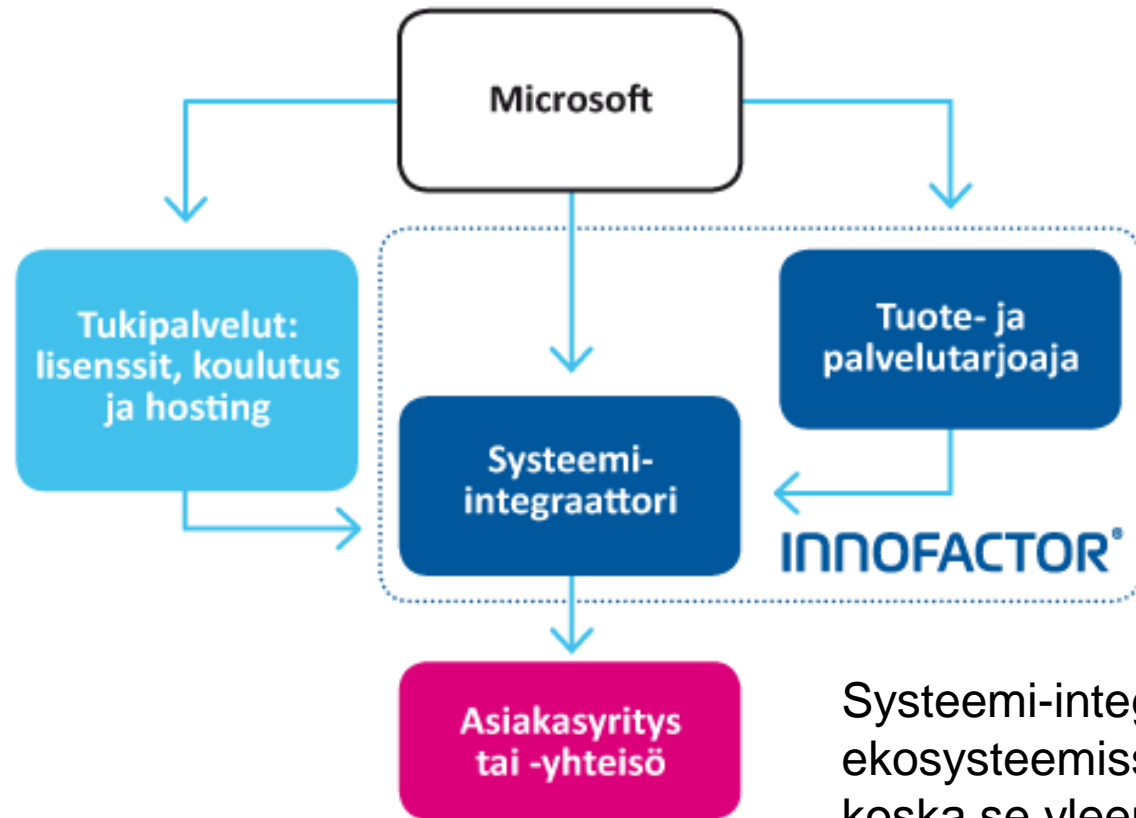
“Olemme Microsoft-pohjaisten ratkaisujen ykköstoimittaja Pohjoismaissa.”

”Microsoftiin keskittyminen luo ylivoimaista osaamista sekä tekee Innofactorista halutuimman kumppanin Microsoftille, mikä auttaa saamaan parhaat kaupat”, Sami Ensio, toimitusjohtaja, Innofactor.

Strategia



Innofactorilla on keskeinen rooli Microsoftin ekosysteemissä ja asiakassuhteissa



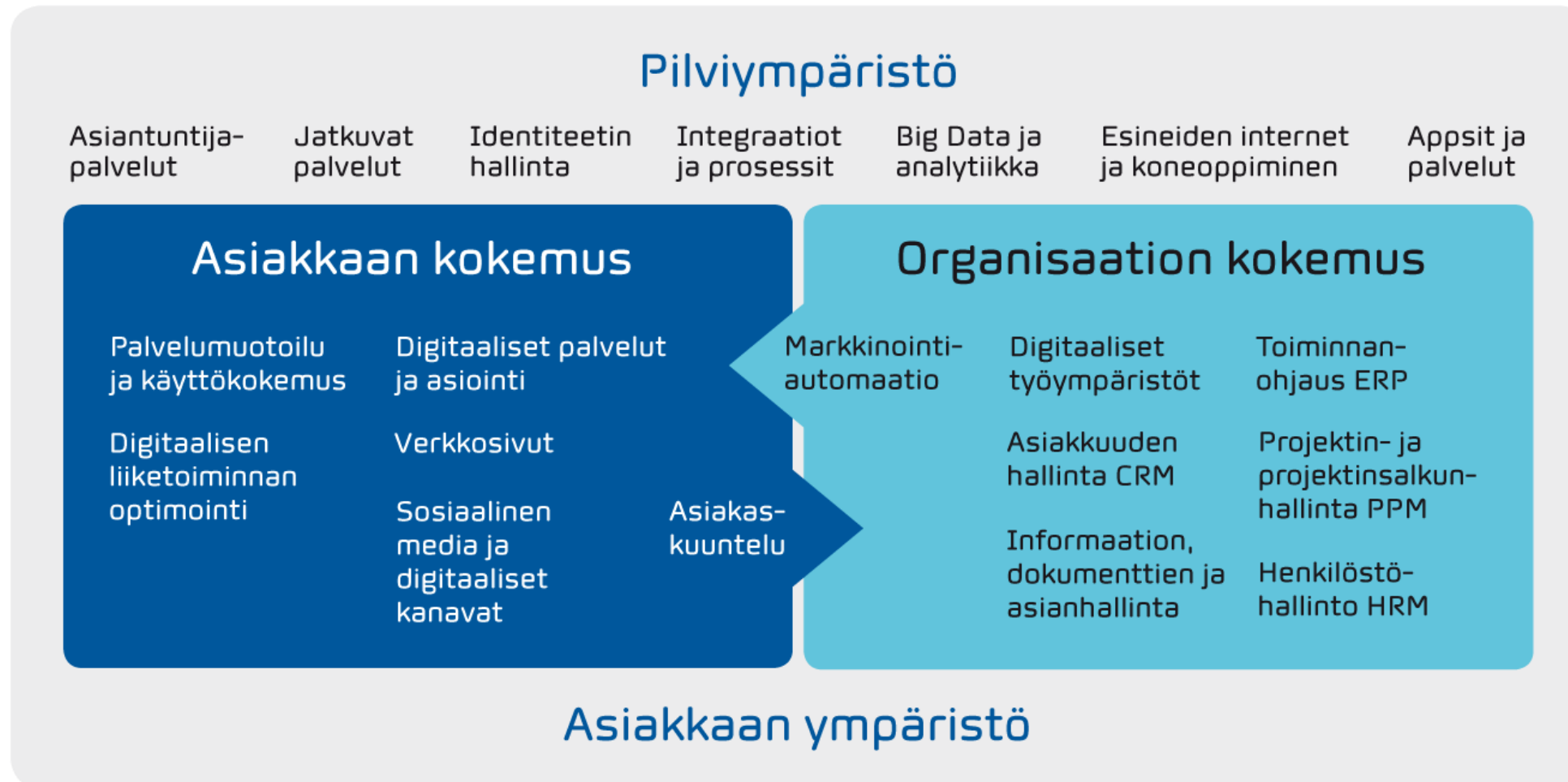
”Microsoftin liikevaihdosta 95 % tulee kumppaneilta ja jokaista Microsoftin ansaitsemaa USD kohden kumppanit tienaaavat 9 USD”, Steve Ballmer, Microsoftin edellinen CEO.

Systemi-integraattori on Microsoftin ekosysteemissä keskeisessä osassa, koska se yleensä ”omistaa” asiakkaan.

Microsoft Partner

- Gold Application Development
- Gold Cloud Platform
- Gold Collaboration and Content
- Gold Customer Relationship Management
- Gold Data Analytics
- Gold Data Platform
- Gold Enterprise Resource Planning
- Gold Project and Portfolio Management

"Kokonaisvaltainen Microsoft-tarjoamamme on viritetty tekemään liiketoimintasi joustavaksi."

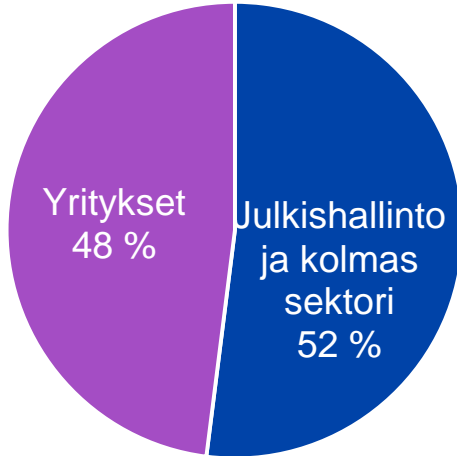


Vahvat referenssit noin 1 000 yksityisen ja julkishallinnon asiakkaasta Pohjoismaissa

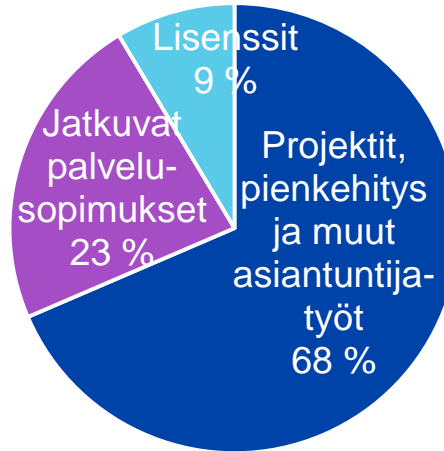


Asiakaskunta ja pitkäaikaiset sopimukset tuovat vakautta

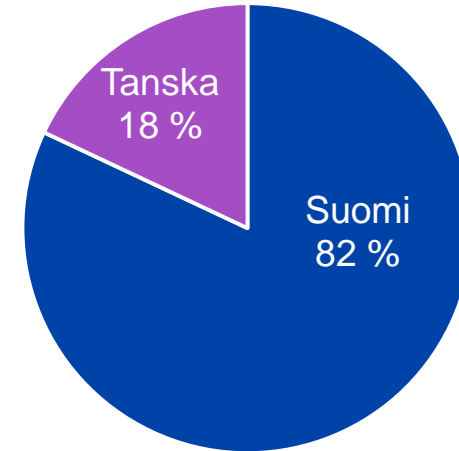
Liikevaihdon jakauma 1.1.–31.12.2014



- Vahva julkisen ja yksityisen sektorin asiakaskunta tuo vakautta suhdannevaihteluissa
- 10 suurinta asiakasta tuo noin 21% liikevaihdosta



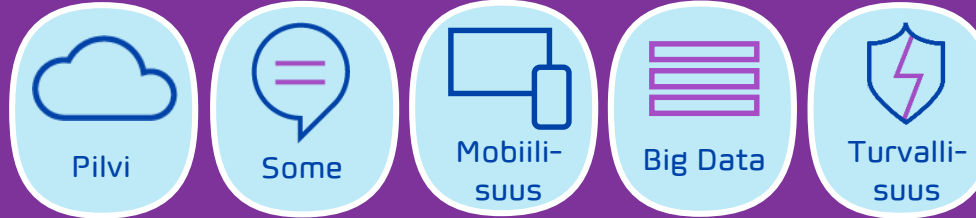
- Jatkuvat palvelusopimukset ja lisenssien myynti tuo kilpailuetua ja vakautta liiketoimintaan
- Työn myynti siirtyy enenevässä määrin puitesopimuksiin ja jatkuvaan ylläpitotyöhön



- Tanska tuo merkittävän osan Innofactorin liikevaihdosta
- Jatkossa tavoitteena vahva asema kaikissa Pohjoismaissa

Innofactorin keskeiset kilpailuedut

1. Globaalit megatrendit



”Asiakkaiden ostokäyttäytyminen muuttuu isoista IT-projekteista joustavien pilvipalveluiden hankintaan.”

2. Microsoft ja sen ekosysteemi menestyvät

- Microsoftin vahva asema yritys- ja kuluttaja-asiakkaissa sekä laitteissa ja palveluissa
- Maailman laajin IT-tuote- ja palvelutarjonta, vuosittainen T&K-investointi USD 11 mrd
- Windows ja Office ovat De Facto -standardeja
- Maailman laajin kumppaniverkosto innovoi jatkuvasti uusia ratkaisuja asiakkaille
- Microsoft kasvaa yritysasiakkaissa IT-markkinan yleiskasvua paljon nopeammin

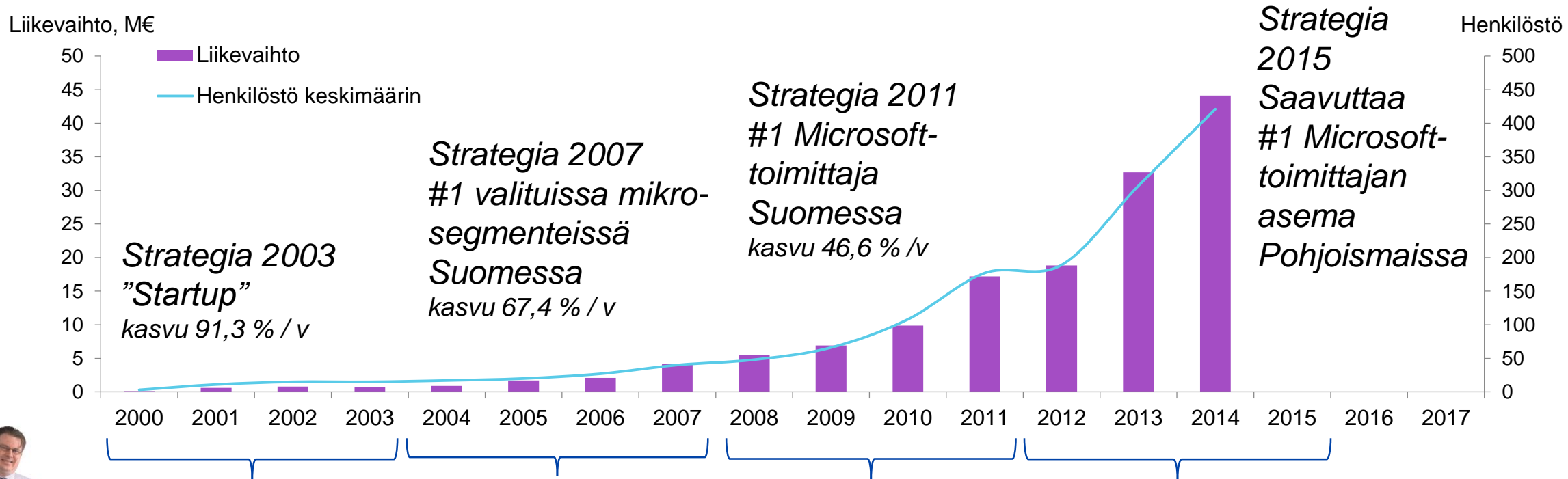
”Microsoft keskittyy globaalin pilvi-infrastruktuurin rakentamiseen Azureen ja generisten pilvipalveluiden toteuttamiseen, esim. Office 365, Dynamics CRM Online and Power BI.”

3. Innofactor menestyy

- Johtava asema ja ymmärrys Microsoftin ekosysteemistä Pohjoismaissa
- Laajin Microsoft-pohjainen ratkaisu-, tuote- ja palveluntarjonta Pohjoismaissa
- Syvä ymmärrys asiakasvertikaaleista yksityisellä, julkisella ja kolmannella sektorilla
- Innofactor sijaitsee Microsoftin keskeisissä T&K-maissa, Suomessa ja Tanskassa
- Ainutlaatuiset näytöt nopeasta kannattavasta kasvusta sekä onnistuneista yritysjärjestelyistä
- Kyvykyys innovoida joustavasti liiketoimintaympäristön muutoksen edellyttämiä uusia palveluja

”Innofactor toimittaa asiakkailleen niiden kilpailukykyä vahvistavia ratkaisuja perustuen omiin tuotteisiin, palveluihin sekä Microsoftin Azureen ja pilvipalveluihin.”

Järjestelmällistä kasvuhakuisuutta ja aitoa yrittäjähenkkeä



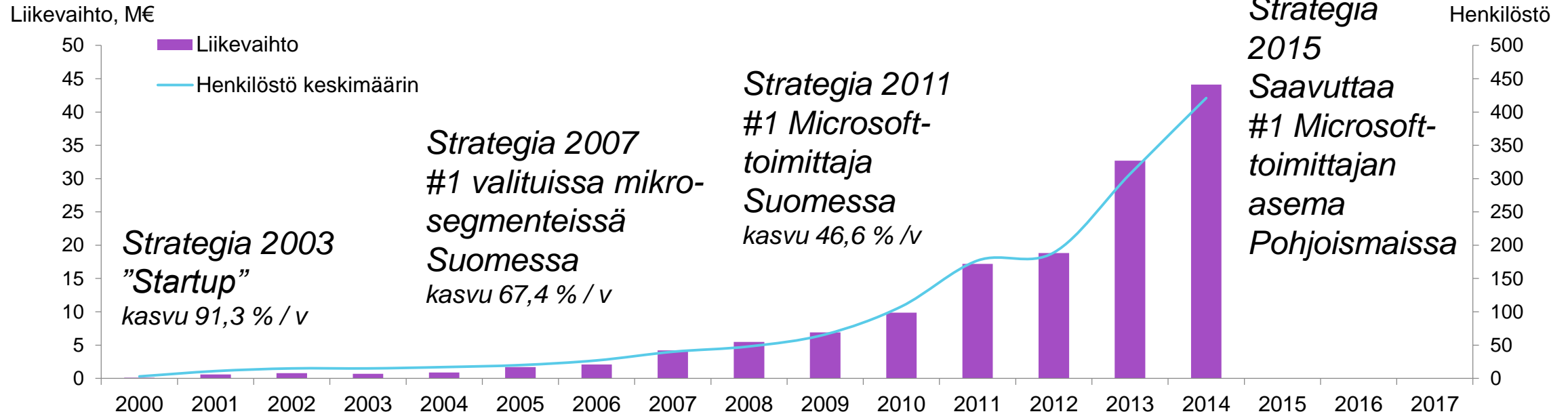
- Sami Ensio perusti Innofactorin 2000
- Keskittyminen Microsoftin tuotealustoihin
- 1–15 henkilöä

- Microsoft SharePointin pioneeri
- Ensimmäiset 2 pientä yritysjärjestelyä
- 15–40 henkilöä

- Kannattavaa kasvua talouskriisistä huolimatta
- Käänteinen listautuminen
- 3 yritysjärjestelyä
- 40–177 henkilöä

- Organisaatiomuutos tukemaan kasvua ja kansainvälistymistä
- 5 yritysjärjestelyä, joista 3 Suomessa ja 2 Tanskassa
- 400+ henkilöä

Useita onnistuneita yritysjärjestelyjä



TietoEnator^{TE}
Seurakuntaliiketoiminta



Sähköiset liiketoiminta-ratkaisut -liiketoiminta

f. Software
Innovation
Finland

**visual
management**

Documenta

**BRIDGE
CONSULTING**

TIETOTALO
PPM-liiketoiminta

atBusiness

DYNAMIC TEAM

enabling
value through challenges

Miten varmistamme yritysjärjestelyjen onnistumisen myös jatkossa

- Proaktiivisesti rakennettu lista lukuisista potentiaalisista kohteista
 - Useampia neuvotteluja voidaan käydä samanaikaisesti
- Valitsemme huolella ostokohteet, joiden kanssa etenemme
 - Ostamme ainoastaan täysin Innofactorin strategiaan sopivia yrityksiä
 - Maksamme omia kertoimia pienemmän hinnan
 - Minimoimme osakkeiden omistuksen laimentumisen
- Integroimme uuden yrityksen heti osaksi toimintaamme
 - Vuosien varrella kehittynyt prosessi
 - Huomioimme kaikin tavoin asiakkaat, työntekijät ja muut avainsidosryhmät
- Pitkä kokemus toteutetuista järjestelyistä

TietoEnator^{TE}
Seurakuntaliiketoiminta



Sähköiset liiketoiminta-
ratkaisut -liiketoiminta

enabling
value through challenges

f. Software
Innovation
Finland
visual
management

Documenta

DYNAMIC TEAM

BRIDGE
CONSULTING

TIETOTALO
PPM-liiketoiminta

atBusiness_

INNOFACTOR®

Q4/2014 tulokset

”Paras kvartaali koskaan”

Q4/2014 lopussa yhtiön omavaraisuusaste oli 49,0 % (43,1 % Q4/2013 lopussa)

Q4/2014 lopussa yhtiön rahavarat olivat 1,0 miljoonaa euroa (Q4 2013 lopussa 1,0 miljoonaa euroa)

Q4/2014 korollista velkaa 10,6 miljoonaa euroa (Q4/2013 lopussa 12,0 miljoonaa euroa). Lisäksi Innofactorilla on 3,2 miljoonan euron hybridi laina

Liikevaihto

12,5 M€

Kasvua +12,9%
verrattuna Q4
2013

EBITDA

14,3%

1,8 M€

Kasvua +35,8%
verrattuna Q4
2013

Vuosi 2014 tulokset

”Strategia toteutui melko hyvin”

Liikevaihdon kasvu 35,0 prosenttia vastasi strategian mukaisen 25–35 prosentin vuosikasvun tavoitetta

Innofactorin käyttökate (EBITDA) suhteessa liikevaihtoon oli 9,3 prosenttia, mikä jäi hieman strategisesta tavoitteesta

Rahavirta oli katsauskaudella positiivinen 2,3 miljoonaa euroa ja parantui merkittävästi vuoden lopussa

Nettovelkaantumisaste oli 42,4 prosenttia

Innofactor ei toteuttanut yritysjärjestelyjä

Liikevaihto

44,1 M€

Kasvua +35,0%
verrattuna
vuoteen 2013

EBITDA

9,3%

4,1 M€

Kasvua +25,1%
verrattuna
vuoteen 2013

Q1–Q4/2014 toteuma ja vuoden 2015 näkymät

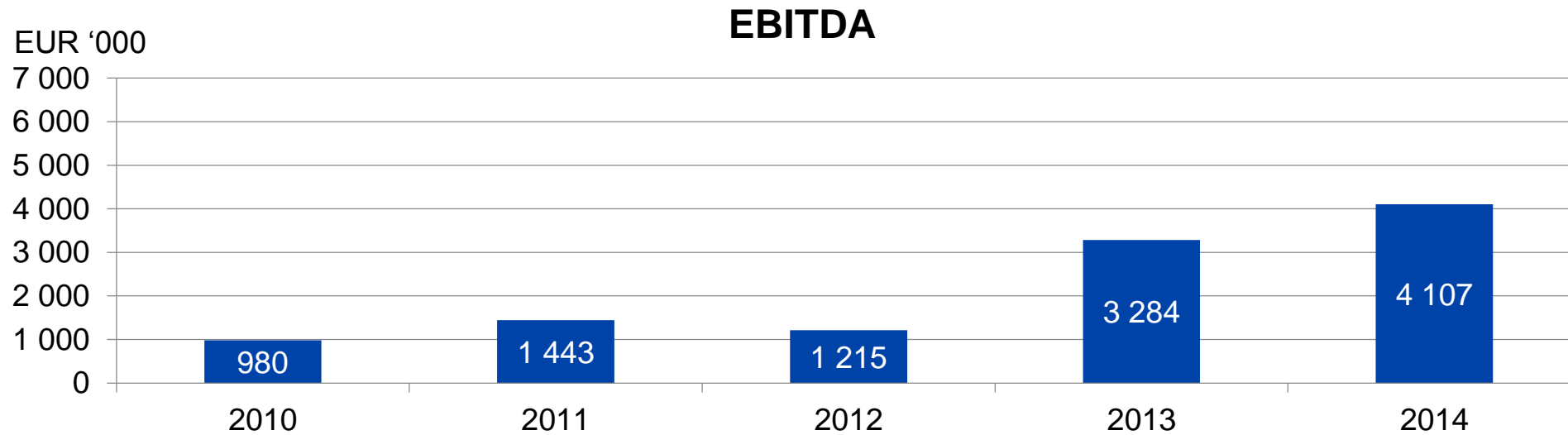
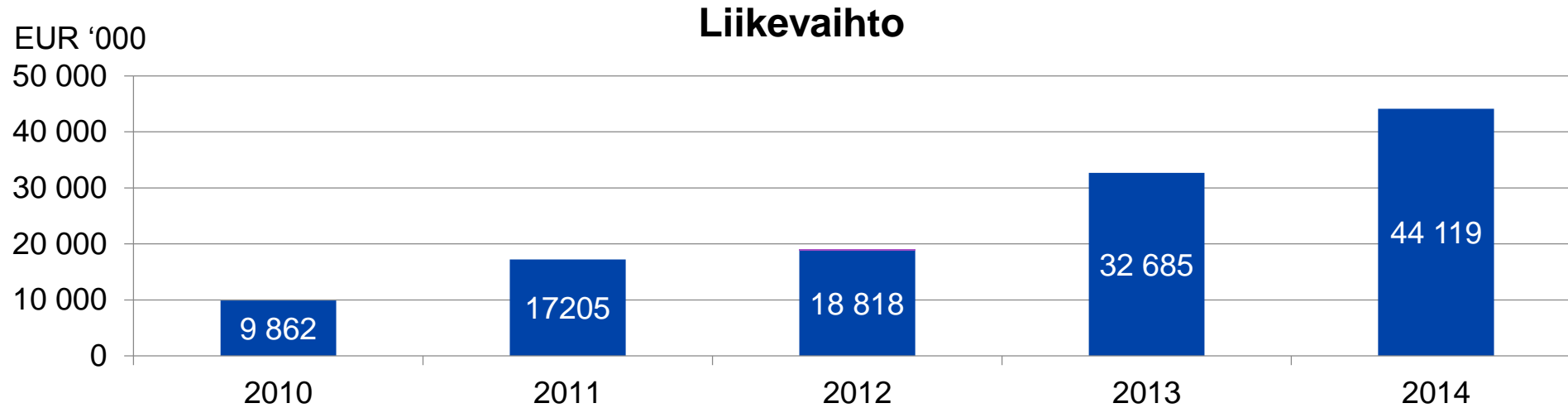
Valitut tunnusluvut 1–12/2014 ja 1–12/2013

	Q1–Q4 /2014	Q1–Q4 /2013	Muutos (%)	Toimitusjohtajan kommentti
Liikevaihto (tEUR)	44 119	32 685	+35,0 %	<i>”Q4/2014 Innofactor jatkoi strategiansa mukaista kannattavaa kasvua. Tilauskanta kehittyi kvartaalin aikana positiivisesti. Kyseessä oli Innofactorin historian paras kvartaali koskaan”</i>
EBITDA (tEUR)	4 107	3 284	+25,1 %	<i>”Tehostamistoimenpiteiden seurauksena Innofactor pystyi parantamaan kannattavuuttaan huomattavasti vuoden 2014 toisella vuosipuoliskolla, jolla suhteellinen käyttökate oli lähes kaksinkertainen ensimmäiseen vuosipuoliskoon verrattuna, eli 12,1 prosenttia liikevaihdosta (H1: 6,5 %).</i>
Omavarai- suusaste (%)	49,0 %	43,1 %		<i>”Q4:n aikana liiketoiminnan nettorahavirta oli +2,8 miljoonaa euroa.”</i>

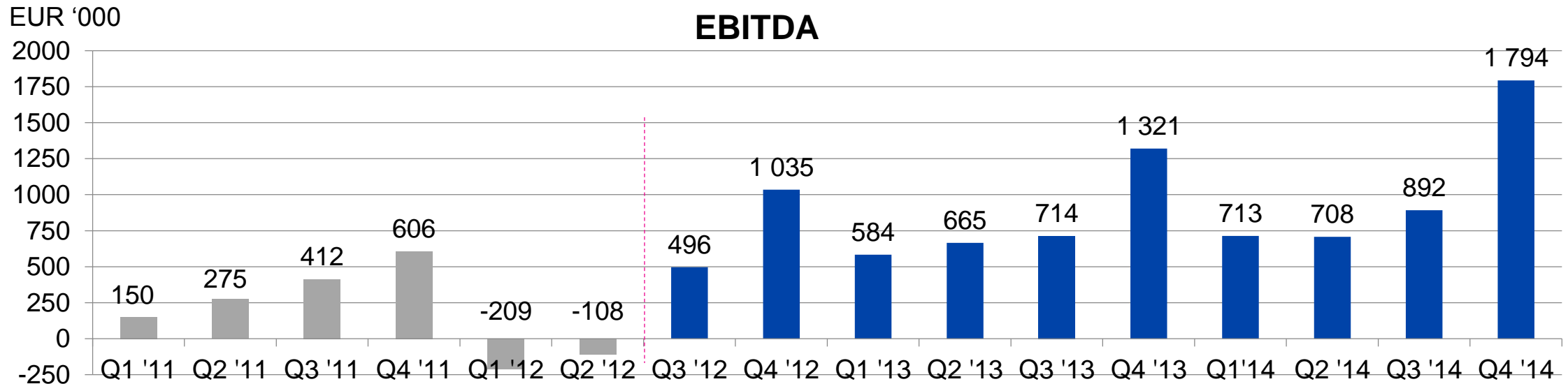
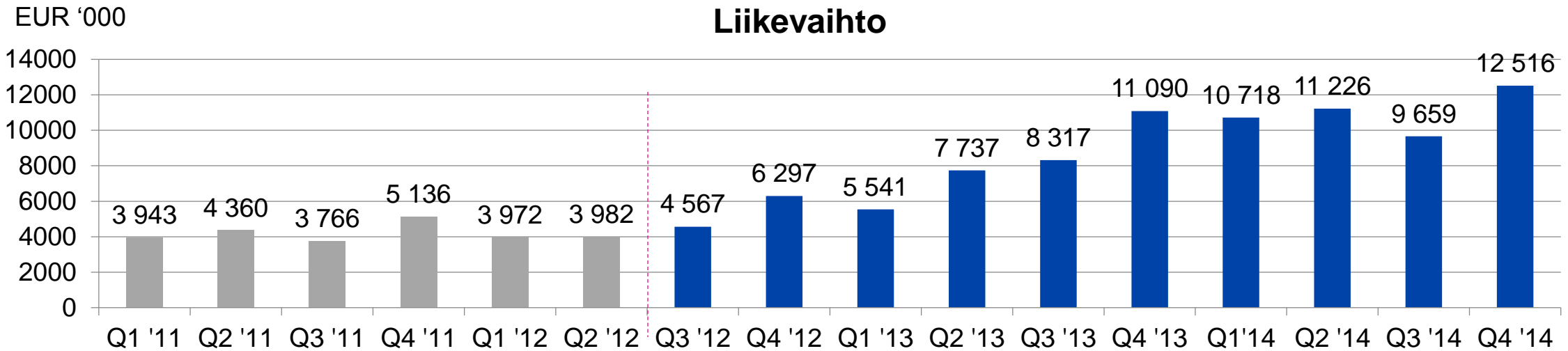
Näkymät vuodelle 2015

- Innofactorin vuoden 2015 liikevaihdon ja käyttökateen (EBITDA) arvioidaan kasvavan edellisestä vuodesta 2014, jolloin liikevaihto oli 44,1 miljoonaa euroa ja käyttökate 4,1 miljoonaa euroa.

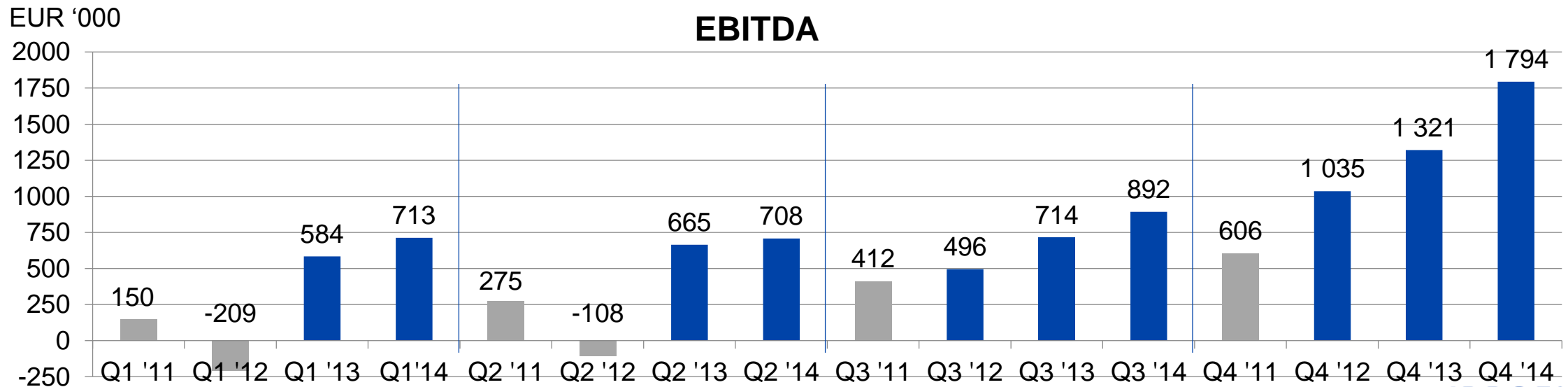
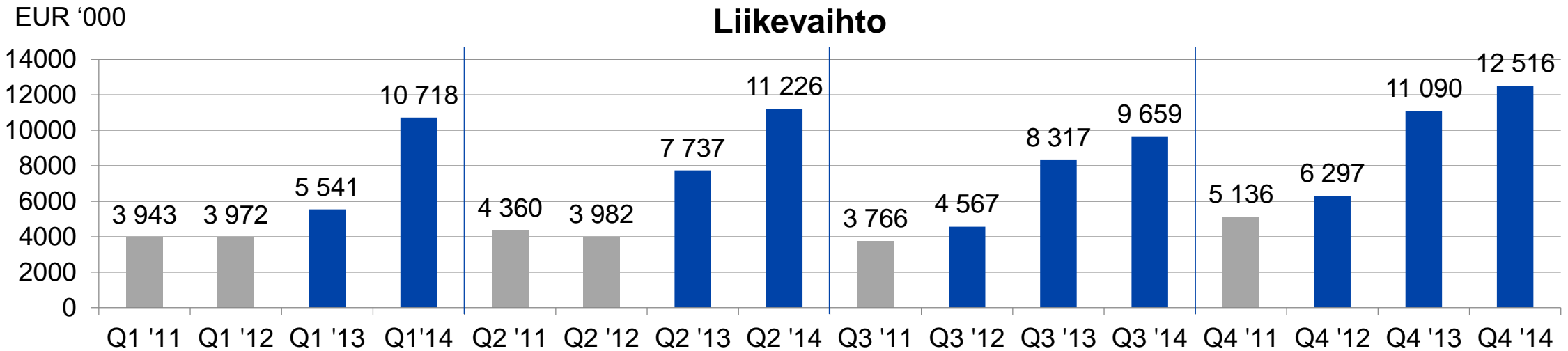
Liiketoiminnan kehitys 2010–2014



Viimeiset 10 kvartteria ovat kaikki olleet ennätysellisiä sekä liikevaihdolla että käyttökatteella mitattuina



Viimeiset 10 kvartteria ovat kaikki olleet ennätyksellisiä sekä liikevaihdolla että käyttökatteella mitattuina



Konsernin keskeisimmät tunnusluvut, IFRS

	kk 10–12 /2014	kk 10–12 /2013	Muutos	kk 1–12/2014	kk 1–12/2013	Muutos
Liikevaihto tuhatta euroa	12 516	11 090	+12,9 %	44 119	32 685	+35,0 %
Liikevaihdon kasvu	12,9 %	+76,1 %		35,0 %	+73,7 %	
Liiketulos ennen poistoja ja mahdollisia arvonalentumisia (EBITDA) tuhatta euroa*	1 794	1 321	+35,8 %	4 107	3 284	+25,1 %
prosenttia liikevaihdosta*	14,3 %	11,9 %		9,3 %	10,0 %	
Liikevoitto/-tappio (EBIT) tuhatta euroa*	1 449	986	+47,0 %	2 720	2 255	+20,6 %
prosenttia liikevaihdosta*	11,6 %	8,9 %		6,2 %	6,9 %	
Tulos ennen veroja tuhatta euroa**	1 214	1 025	+18,4 %	2 259	1 863	+21,3 %
prosenttia liikevaihdosta**	9,7 %	9,2 %		5,1 %	5,7 %	
Tulos tuhatta euroa**	970	776	+25,0 %	1 807	1 407	+28,4 %
prosenttia liikevaihdosta**	7,8 %	7,0 %		4,1 %	4,3 %	
Oma pääoma tuhatta euroa	22 713	19 626	+15,7 %	22 713	19 626	+15,7 %
Oman pääoman tuotto ***	17,3 %	18,6 %		8,5 %	8,4 %	
Korolliset velat tuhatta euroa	10 638	11 955	-11,0 %	10 638	11 955	-11,0 %
Rahavarat tuhatta euroa	997	991	+0,6 %	997	991	+0,6 %
Laskennalliset verosaamiset tuhatta euroa	7 175	7 604	-5,6 %	7 175	7 604	-5,6 %
Sijoitetun pääoman tuotto ***	17,0 %	30,1 %		10,0 %	12,9 %	
Nettovelkaantumisaste (Net Gearing)	42,4 %	55,9 %		42,4 %	55,9 %	
Omavaraisuusaste	49,0 %	43,1 %		49,0 %	43,1 %	
Taseen loppusumma tuhatta euroa	47 635	46 671	+2,1 %	47 635	46 671	+2,1 %
Tutkimus- ja tuotekehitys tuhatta euroa	457	498	-8,2 %	1 981	2 067	-4,2 %
prosenttia liikevaihdosta	3,7 %	4,5 %		4,5 %	6,3 %	
Henkilöstö keskimäärin katsauskauden aikana	415	392	+5,9 %	421	307	+37,1 %
Henkilöstö katsauskauden lopussa	411	416	-1,2 %	411	416	-1,2 %
Osakemäärä katsauskauden lopussa	32 153 737	30 909 052	+4,0 %	32 153 737	30 909 052	+4,0 %
Tulos per osake (euroa)	0,0302	0,0216	+39,7 %	0,0563	0,0432	+30,4 %
Oma pääoma per osake (euroa)	0,706	0,635	+11,3 %	0,706	0,635	+11,3 %

*) Vuoden 2014 kolmannelle vuosineljännekselle sisältyi Pietarin toimiston sulkemiseen liittyvä kertaluonteinen kuluvaraus noin 59 tuhatta euroa. Vuoden 2014 toiselle vuosineljännekselle sisältyi kertaluonteinen integraatioon sisältyvän kuluvarauksen purku noin 135 tuhatta euroa. Vuoden 2013 viimeiselle vuosineljännekselle sisältyi yrityskauppoihin liittyviä kertaluonteisia kustannuksia noin 182 tuhatta euroa sekä lisäksi integraatioon liittyviä kuluja ja kuluvarauksia 277 tuhatta euroa, yhteensä noin 459 tuhatta euroa. Vuoden 2013 viimeiselle vuosineljännekselle sisältyi kertaluonteinen tuotto 158 tuhatta euroa. Vuoden 2013 toiselle vuosineljännekselle sisältyi atBusiness Oy:n yrityskauppaan liittyviä kertaluonteisia kustannuksia noin 164 tuhatta euroa sekä lisäksi integraatioon liittyviä kuluvarauksia 200 tuhatta euroa, yhteensä noin 364 tuhatta euroa.

**) Vuoden 2014 kolmannelle vuosineljännekselle sisältyi Pietarin toimiston sulkemiseen liittyvä kertaluonteinen kuluvaraus noin 59 tuhatta euroa sekä Enabling yritysjärjestelyyn liittyvä lisäkauppahinnan rahoituskuluvaraus 400 tuhatta euroa, yhteensä noin 459 tuhatta euroa. Vuoden 2014 toiselle vuosineljännekselle sisältyi kertaluonteinen integraatioon sisältyvän kuluvarauksen purku noin 135 tuhatta euroa sekä yritysjärjestelyyn liittyvä lisäkauppahinnan rahoitustuotto 216 tuhatta euroa, yhteensä noin 351 tuhatta euroa. Vuoden 2013 viimeiselle vuosineljännekselle sisältyi yrityskauppoihin liittyviä kertaluonteisia kuluja noin 662 tuhatta euroa (joista yritysjärjestelyyn liittyvän lisäkauppahinnan rahoituskulu 480 tuhatta euroa) sekä lisäksi integraatioon liittyviä kuluja ja kuluvarauksia 277 tuhatta euroa, yhteensä noin 939 tuhatta euroa. Vuoden 2013 viimeiselle vuosineljännekselle sisältyi kertaluonteinen tuotto 158 tuhatta euroa sekä lisäksi yritysjärjestelyyn liittyvän lisäkauppahinnan rahoitustuotto 758 tuhatta euroa, yhteensä noin 916 tuhatta euroa. Vuoden 2013 toiselle vuosineljännekselle sisältyi atBusiness Oy:n yrityskauppaan liittyviä kertaluonteisia kustannuksia noin 370 tuhatta euroa (joista lainojen järjestelyyn liittyviä kustannuksia 206 tuhatta euroa) sekä integraatioon liittyviä kuluvarauksia 200 tuhatta euroa, yhteensä noin 570 tuhatta euroa.

***) Oman pääoman tuotto ja sijoitetun pääoman tuotto prosentteina on oikaistu 12 kuukauden ajanjaksoa vastaavaksi.

Innofactorin tavoitteena on kasvaa kannattavasti

Taloudelliset tavoitteet 2014–2017

Saavuttaa vuosien 2014–2017 välillä keskimäärin 25% –35%:n vuosikasvu, johon pyritään sekä orgaanisen kasvun että yritysostojen avulla

Saavuttaa vuosina 2014–2017 yli 10 %:n vuosittainen liiketulos ennen poistoja ja mahdollisia arvonalentumisia (EBITDA) suhteessa liikevaihtoon

Pitää kassavirta positiivisena ja turvata kaikissa tilanteissa rahoituksellinen vakavaraisuus

Toteuma 2010–2014

45 %:n kasvu
2010–2014

EBITDA 9 %
2010–2014

Korkea
omavaraisuus ja
operatiivinen
kassavirta

Pörssitiedotteet 1.10.2014 jälkeen

- 10.11.2014 Innofactor antoi pörssitiedotteen siitä että Innofactor Oyj:n hallituksen puheenjohtaja Pyry Lautsuo on 9.11.2014 ilmoittanut eroavansa Innofactorin hallituksesta perhesyihin vedoten. Uudeksi hallituksen puheenjohtajaksi seuraavaan yhtiökokoukseen asti valittiin yhtiön toimitusjohtaja ja pääomistaja Sami Ension.
- 10.11.2014 Innofactor antoi pörssitiedotteen, jossa Innofactor arvioi uudelleen näkymää vuodelle 2014. Innofactorin vuoden 2014 liikevaihdon arvioidaan olevan noin 43–45 miljoonaa euroa (2013: 32,7 miljoonaa euroa). Käyttökäteen (EBITDA) arvioidaan vuonna 2014 olevan noin 3,5–4,5 miljoonaa euroa (2013: 3,3 miljoonaa euroa). Innofactorin vuoden 2014 liikevaihdon arvioitiin aiemmin olevan noin 43–48 miljoonaa euroa ja käyttökäteen (EBITDA) noin 4–6 miljoonaa euroa.
- 28.11.2014 Innofactor tiedotti, että Innofactor toimittaa Enfo Zenderille Microsoft Dynamics AX -pohjaisen taloushallinnon palvelualustan. Sovitun toimituksen ensimmäisen vaiheen arvo on noin 0,5 miljoonaa euroa. Sopimukseen sisältyy optio palvelun laajentamisesta jatkokehitysvaiheessa. Järjestelmä on suunniteltu toimitettavan vuosien 2014 ja 2015 aikana.
- 8.12.2014 Innofactor tiedotti, että HUS valitsi Innofactorin Microsoft Azuren palvelujen toimittajaksi. HUS arvioi tarjouspyynnössään toimituksen arvon olevan noin 600 000 euroa sopimuskauden aikana, joka on myös hankintapäätöksen mukainen maksimiarvo. Kaupan lopullista arvoa sopimuskauden aikana ei voida tässä vaiheessa varmuudella kuitenkaan tietää.
- 16.12.2014 Innofactor tiedotti aloittavansa YT-neuvottelut Suomessa koskien alle 10 henkilöä.
- 19.12.2014 Innofactor tiedotti että YT-neuvottelut on saatu päätökseen. Innofactor irtisanoi yhteensä 5 henkilöä ja osa-aikaisti 4 henkilöä. Toimenpiteet kohdistuivat jo lomautettuina oleviin henkilöihin. Toimenpiteillä arvioitiin saavutettavan noin 0,4 miljoonan euron säästöt vuodelle 2015, eikä niillä arvioitu olevan liikevaihtoa alentavaa vaikutusta.
- 27.1.2015 Innofactor antoi pörssitiedotteen ehdolla olevasta hallituksesta

Osingonjako

- Innofactor on kasvuyhtiö, jonka tavoitteena on käyttää liikevoittoa kasvua edistäviin toimenpiteisiin, esimerkiksi yritysjärjestelyjen toteuttamiseen.
- Innofactor on määrittänyt osingonjakopolitiikan, jonka mukaisesti hallituksen tavoitteena on mahdollistaa osakkeen-omistajien jakaa 10 prosenttia ylittävästä käyttökatteesta (EBITDA) kulloisenkin liiketoimintatilanteen sallima maksimiosinko.
- Vuoden 2014 osalta käyttökate (EBITDA) oli 9,3 prosenttia liikevaihdosta.
- Osingonjakoehdotusta tehdessään hallitus huomioi yhtiön rahoitustilanteen, kannattavuuden ja lähiajan näkymät.
- Tilikauden 2014 lopussa konsernin emoyhtiön jakokelpoinen oma pääoma on 36 555 724,64 euroa.
- Hallitus esittää, että Innofactor Oyj ei jaa osinkoa tilikaudelta 2014.

Innofactorin toimitusjohtaja

Sami Ensio, s. 1971, DI

Innofactor Oyj:n toimitusjohtaja ja hallituksen puheenjohtaja. Hallituksen jäsen vuodesta 2010 ja puheenjohtajana 9.11.2014 alkaen. Innofactor Oy:n perustaja ja toimitusjohtaja vuodesta 2000. Tätä ennen toimi konsulttiyhtiö Omnitele Oy:n johtoryhmässä. Sovelto Oyj:n hallituksessa sekä useissa luottamustoimissa Teknologiateollisuus ry:ssä.

Vahva ja laaja-alainen ohjelmistoalan osaaminen sekä vankka kokemus alan strategisesta ja operatiivisesta johtamisesta sekä kannattavan kasvun johtamisesta. Valittu Ohjelmistoyrittäjät ry:n Vuoden Ohjelmistoyrittäjäksi vuonna 2011.

Koulutus: diplomi-insinööri, teknillinen fysiikka, Teknillinen korkeakoulu (Aalto-yliopisto) sekä valikoituja oikeustieteen opintoja Helsingin yliopistosta ja liiketoiminnan opintoja UCLA:sta USA:sta.

Omistus 7,4 miljoonaa osaketta.



Innofactorin hallitus uudistuu



Sami Ensio, s. 1971, DI

Innofactor Oyj:n toimitusjohtaja ja hallituksen puheenjohtaja. Hallituksen jäsen vuodesta 2010 ja puheenjohtajana 9.11.2014 alkaen. Innofactor Oyj:n perustaja ja toimitusjohtaja vuodesta 2000. Vahva ja laaja-alainen ohjelmistoalan osaaminen sekä vankka kokemus alan strategisesta ja operatiivisesta johtamisesta sekä kannattavan kasvun johtamisesta. Omistus 7,4 miljoonaa osaketta.



J.T. Bergqvist, s. 1957, Tekniikan tohtori

Bergqvist on viimeksi toiminut K. Hartwall Oy Ab:n konsernijohtajana ja hallituksen puheenjohtajana. Bergqvist on ollut Norvestia Oyj:n hallituksen puheenjohtaja vuodesta 2006 ja sveitsiläisen Ascom AG:n hallituksen jäsen vuodesta 2005. Hän on toiminut aiemmin muun muassa Elektrobit Oyj:n hallituksen puheenjohtajana sekä Nokia Oyj:ssä useissa merkittävässä johtotehtävissä, joista lopuksi johtokunnan jäsenenä 2002–2005. Omistus 0,3 miljoonaa osaketta.



Jukka Mäkinen, s. 1954, Ekonomi

Mäkinen on toiminut Innofactorin hallituksessa vuodesta 2012 alkaen. Mäkinen toimii tällä hetkellä pääomasijoitusyhtiö Eqvitec Partnersin toimitusjohtajana. Mäkisellä on kahdenkymmenen vuoden kokemus tehtävistä tietotekniikka-alan yrityksissä: Siemens-Nixdorf, Oracle, IBM ja Xerox. Mäkinen on toiminut yli 20 eri yrityksen hallituksissa sekä toteuttanut lukuisia yritysjärjestelyjä Suomessa ja kansainvälisesti. Omistus 0,1 miljoonaa osaketta.



Ilari Nurmi, s. 1975, DI

Nurmi on toiminut Innofactor Oyj:n hallituksessa vuodesta 2013 lähtien. Toimii tällä hetkellä Basware Oyj:n tuotejohtajana ja johtoryhmän jäsenenä. Tätä ennen Nurmi on toiminut 14 vuotta Nokia Oyj:n tuotehallinnan, tuotemarkkinoinnin ja markkinoinnin johtotehtävissä Suomessa ja USA:ssa. Nurmella on erityisenä vahvuusalueena kansainvälisen ohjelmistotuotehallinnan ja tuoteliiketoiminnan vankka osaaminen. Omistus 0,0 miljoonaa osaketta.



Pekka Puolakka, s. 1971, OTK, asianajaja

OTK, asianajaja. Puolakka on toiminut lukuisissa tehtävissä eri asianajotoimistoissa. Päätoimenaan hän työskenteli viimeksi Baltiassa asianajotoimisto Sorainen toimitusjohtajana (Managing Partner). Puolakka on toiminut myös Mediverkko Yhtymä Oy:n hallituksen puheenjohtajana. Puolakka on ollut aikaisemmin Innofactor Oyj:n hallituksessa ja toiminut Innofactor Oyj:n hallituksessa vuosina 2010-03/2014. Puolakka on ehdolla Innofactor Oyj:n hallitukseen uutena jäsenenä. Omistus 0,2 miljoonaa osaketta.

Ari Rahkonen, s. 1963, BBA

Rahkosella on erittäin laaja kokemus ohjelmistoliiketoiminnasta Suomessa ja kansainvälisesti 26 vuoden ajalta. Rahkonen on viimeisimmäksi toiminut Microsoft Oy:n toimitusjohtajana 2007-2014. Lisäksi hän on toiminut muun muassa eri johtotehtävissä ja johtoryhmässä IBM:llä 2001-2007, Teknologiateollisuuden varapuheenjohtajana 2011-2014 ja Mainostajienliiton puheenjohtajana vuodesta 2012. Rahkonen valittiin vuoden TIVI vaikuttajaksi vuonna 2011. Innofactor Oyj:n hallitus on nimittänyt Rahkosen yhtiön neuvonantajaksi 26.1.2015 seuraavaan yhtiökokoukseen asti. Rahkonen on ehdolla Innofactor Oyj:n hallitukseen uutena jäsenenä.

Innofactorin johtoryhmä



Sami Ensio, s. 1971, DI

Innofactor Oyj:n toimitusjohtaja ja hallituksen puheenjohtaja. Hallituksen jäsen vuodesta 2010 ja puheenjohtajana 9.11.2014 alkaen. Innofactor Oy:n perustaja ja toimitusjohtaja vuodesta 2000. Vahva ja laaja-alainen ohjelmistoalan osaaminen sekä vankka kokemus alan strategisesta ja operatiivisesta johtamisesta sekä kannattavan kasvun johtamisesta. Omistus 7,4 miljoonaa osaketta.



Christian Andersen, s. 1966, BBA

Tanskan maajohtaja. Innofactorissa vuodesta 2012. Aiemmin Bridgeconsultingin perustaja ja toimitusjohtaja sekä toimitusjohtajana ja Euroopan johtoryhmän jäsenenä Niscayahissa, myynnin johtotehtävissä SAS Instituutissa sekä kontrollerina Maersk Datassa ja Honeywellillä. Erinomainen tuntemus Tanskan IT-markkinasta ja IT-yhtiön johtamisesta. Omistus 0,2 miljoonaa osaketta.



Heikki Jekunen, s. 1958, DI

Vastaa Innofactorin tuote- ja palveluliiketoiminnasta. Innofactorissa vuodesta 2013. Toiminut aiemmin Tellabs Oy:ssä erilaisissa johtotehtävissä, viimeisimpänä tuotekehitysjohtajana. Yli 30 vuoden kokemus tuotekehityksestä, tuotekehityksen johtamisesta ja tuotepohjaisesta liiketoiminnasta. Omistus 0,0 miljoonaa osaketta.



Elina Jokinen, s. 1974, VTM

Innofactorin HR-johtaja vuodesta 2013. Toiminut aiemmin yli 10 vuoden ajan eri HR-tehtävissä mm. henkilöstön kehittämistehtävissä VTT:llä ja lukuisissa eri tehtävissä Nokialla. Erityisosaamisalueita ovat osaamisen kehittäminen, muutoshallinta, johtamisen kehittäminen ja viestintä. Vastuualueena on muodostaa kansainvälinen liiketoimintaa ja henkilöstön kehittymistä hyvin tukeva HR-toiminto.



Janne Martola, s. 1974, DI

Innofactorin talousjohtaja ja toimitusjohtajan sijainen. Vastaa lisäksi yritysjärjestelyistä. Innofactorissa vuodesta 2011. Toiminut aiemmin pohjoismaisessa pääomasijoitusyhtiössä CapMan Oyj:ssä teknologia-alueen sijoitusjohtajana sekä useiden kansainvälisesti toimivien kasvuyhtiöiden hallituksissa. Yli 15 vuoden kokemus kotimaisista ja kansainvälisistä yritysjärjestelyistä sekä kansainvälisestä liiketoiminnasta. Omistus 0,1 miljoonaa osaketta.



Juha Rokkanen, s. 1969, BBA

Suomen maajohtaja. Innofactorissa vuodesta 2013. Vastaa Innofactorin Suomen systeemi-integraatiliiketoiminnoista ja toimii Innofactor Business Solutions Oy:n toimitusjohtajana. Toiminut aiemmin muun muassa atBusiness Oy:n toimitusjohtajana ja myynnin ja liiketoiminnan johtotehtävissä WM-datalla ja Yomi -konsernissa. Erinomainen osaaminen ja näytöt IT-palveluliiketoiminnan johtamisesta ja kasvattamisesta kannattavasti Suomessa. Omistus 0,1 miljoonaa osaketta.

Suurimmat osakkeenomistajat 31.12.2014

Nimi	Määrä	Prosenttiosuus
1. Ensio Sami	7 431 291	23,11 %
<i>Ensio Sami</i>	5 257 531	16,35 %
<i>Alaikäinen vajaanvaltainen</i>	724 588	2,25 %
<i>Alaikäinen vajaanvaltainen</i>	724 586	2,25 %
<i>Alaikäinen vajaanvaltainen</i>	724 586	2,25 %
2. Tilman Tuomo Tapani	2 797 169	8,70 %
<i>Tilman Tuomo Tapani</i>	2 747 492	8,54 %
<i>Mpire Capital Oy</i>	49 677	0,15 %
3. Salminen Jyrki Kalle Tapio	2 611 149	8,12 %
4. Laiho Rami Tapani	1 419 215	4,41 %
5. Linturi Kaija ja Risto	1 271 411	3,95 %
<i>R. Linturi Oyj</i>	504 107	1,57 %
<i>Linturi Kaija Anneli</i>	430 000	1,34 %
<i>Linturi Risto Erkki Olavi</i>	337 304	1,05 %
6. Lampi Mikko Olavi	996 758	3,10 %
7. Ärje Matias Juhanpoika	946 278	2,94 %
8. Mäki Antti-Jussi	930 201	2,89 %
9. Muukkonen Teemu	501 468	1,56 %
10. Kukkonen Heikki-Harri	349 021	1,09 %
11. Järvenpää Janne-Olli	322 804	1,00 %
12. Berqvist J.T.	309 204	0,96 %
13. Jokinen Klaus Antero	300 001	0,93 %
14. Laiho Jari Olavi	270 000	0,84 %
15. Ementor Norge As	269 299	0,84 %
16. Karppinen Antti Sakari	194 131	0,60 %
17. Vakuutusosakeyhtiö Henki-Fennia	150 000	0,47 %
18. Muurinen Hannu Olavi	125 750	0,39 %
19. Tiirikainen Vesa Martti	125 750	0,39 %
20. Nurmi Mika Tapio	121 053	0,38 %

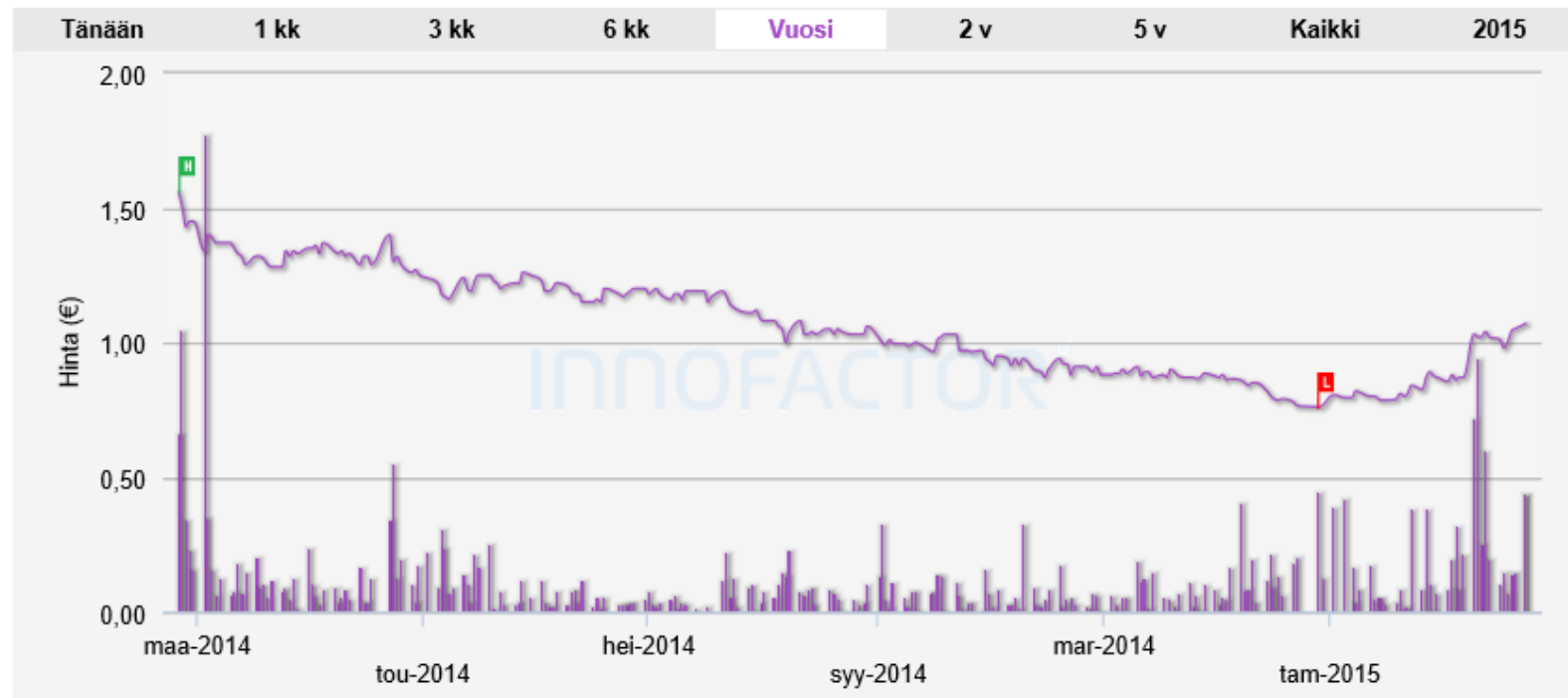
Innofactorin osakkeen kurssikehitys verrattuna OMX Helsingin yleisindeksiin (23.2.2015 päätöskurssi €1,07)

ISIN: FI0009007637 23.02.2015 18:29

Viimeisin: € 1,07 Muutos: € +0,02 (+1,90 %) Vaihto(kpl): 87 871 Osto /Myynti: € 1,06 / 1,07

Päätös: € 1,05 Avaus: € 1,05 Ylin: € 1,08 Alin: € 1,03

52 viikon ylin: € 1,59 52 viikon alin: € 0,75 Vuoden ylin: € 1,15 Vuoden alin: € 0,76



Kurssikehitys

Vuoden alusta **+39.87%**

1v. muutos **-27.21%**

2v. muutos **+114.00%**

3v. muutos **+75.41%**

5v. muutos **+7.00%**

Vuoden ylin 1.15EUR

Vuoden alin 0.76EUR

12kk ylin 1.59EUR

12kk alin 0.75EUR

Lisätietoja

<http://www.innofactor.fi/sijoittajat>

Sami Ensio

Toimitusjohtaja

+358 50 584 2029

sami.ensio@innofactor.com

Janne Martola

Talousjohtaja

+358 50 359 0844

janne.martola@innofactor.com

INNOFACTOR®

OTA YHTEYTTÄ EKSTRANETTIIN TEKSTIVERSIÖ IN ENGLISH | PÄ. SVENSKA | PÄ. DANSK

Haku

Messukeskus



Messukeskus

Konsernin asiakkuudenhallinnan ja toiminnanohjauksen järjestelmät saumattomaksi kokonaisuudeksi.

[Lue lisää](#)

KUMPPANISI | RATKAISUT | TYÖNANTAJASI | MEDIA | **SIOITTAJAT** | YHTEYSTIEDOT

Innofactor sijoituskohteena

- Toimitusjohtajan katsaus
- Missio ja visio
- Kasvu ja taloudelliset tavoitteet
- Liiketoimintaympäristö ja strategia
- Asiakkaat
- Henkilöstö
- Tarjottavat ratkaisut
- Yrityskaupat
- Yritysvastuu
- Tulevaisuudennäkymät (markkinaohjaus)

Osaketietoa

Hallinto ja johtaminen

Tiedotteet, julkaisut ja selvitykset

Analytiikat

Sijoittajan kalenteri

Yhtiökokous

Sijoittajayhteydet

Sijoittajat > Innofactor sijoituskohteena



Innofactor lyhyesti

Suurin Microsoftin tuotteisiin keskittynyt IT-talo Suomessa.

Microsoftin palkittu kumppani Suomessa, Tanskassa ja kansainvälisesti.

Erinomaiset näytöt nopeasta ja kannattavasta kasvusta

- Vuoden 2013 liikevaihto n. 32,7 miljoonaa euroa, jossa kasvua edellisestä vuodesta n. 73,7 %
- Liikevaihdon kasvu 2009-2013 keskimäärin 43 % vuosittain
- Liikevoitto (EBITDA) 2009-2013 keskimäärin 10 % liikevaihdosta

Yli 400 työntekijää, 7 toimipistettä Suomessa, kaksi Tanskassa ja yksi Ruotsissa, yli 1 000 asiakasta.

Listattu Helsingin pörssiin päälistalla. Noin 12 000 osakkeenomistajaa.



€ 1,07

23.02.2015 18:29 EET

Muutos % Yllä Alla
€ +0,02 +1,90% € 1,08 € 1,03

Pörssitiedotteet

18.02.2015

Innofactorin vuoden 2014 tilinpäätöstiedotteen julkaiseminen

27.01.2015

Ari Rahkonen ehdolla Innofactorin hallituksen puheenjohtajaksi

[NÄYTÄ KAIKKI](#)

Uutiset

18.02.2015

Innofactorin vuoden 2014 tilinpäätöstiedotteen julkaiseminen

27.01.2015

Innofactor ja Helsingin yliopiston opettajakoulutuslaitos tutkimusyhteistyöhön

[NÄYTÄ KAIKKI](#)

You're aiming
for profit?

We focus 100%
on growth.