



INNOFACTOR®

Innofactor Oyj:n osavuosisikatsaus 1.1.–31.3.2015

Sami Ensio, toimitusjohtaja

21.4.2015

Microsoft Partner

- Gold Application Development
- Gold Cloud Platform
- Gold Collaboration and Content
- Gold Customer Relationship Management
- Gold Data Analytics
- Gold Data Platform
- Gold Enterprise Resource Planning
- Gold Project and Portfolio Management

Innofactor lyhyesti

- Pohjoismaiden johtavia Microsoft-pohjaisten ratkaisujen toimittajia
 - IT-järjestelmien toimitus ja ylläpito (systeemi-integraattori)
 - Omat tuotteet ja palvelut (tuote- ja palvelutarjoaja)
- Huipputason Microsoft-osaamista
 - Yli 500 yksilötason Microsoft-sertifikaattia
 - 8 yritystason Microsoft Gold -kompetenssia
- Erinomaiset näytöt nopeasta ja kannattavasta kasvusta
 - Vuoden 2014 liikevaihto 44,1 miljoonaa euroa ja EBITDA 4,1 miljoonaa euroa
 - Liikevaihdon kasvu 2010–2014: 45 % vuosittain
 - EBITDA 2010–2014: 9 % liikevaihdosta keskimäärin
- 400+ työntekijää, 1000+ asiakasta
- Listattu NASDAQ OMX Helsingin päälistalla
 - 10 000+ osakkeenomistajaa

Microsoft Partner

- Gold Application Development
- Gold Cloud Platform
- Gold Collaboration and Content
- Gold Customer Relationship Management
- Gold Data Analytics
- Gold Data Platform
- Gold Enterprise Resource Planning
- Gold Project and Portfolio Management



Innofactorin missio, visio ja strategia

Missio

“Vahvistamme asiakkaidemme kilpailukykyä oivallisilla IT-ratkaisuilla, tuotteilla ja palveluilla.”

Visio

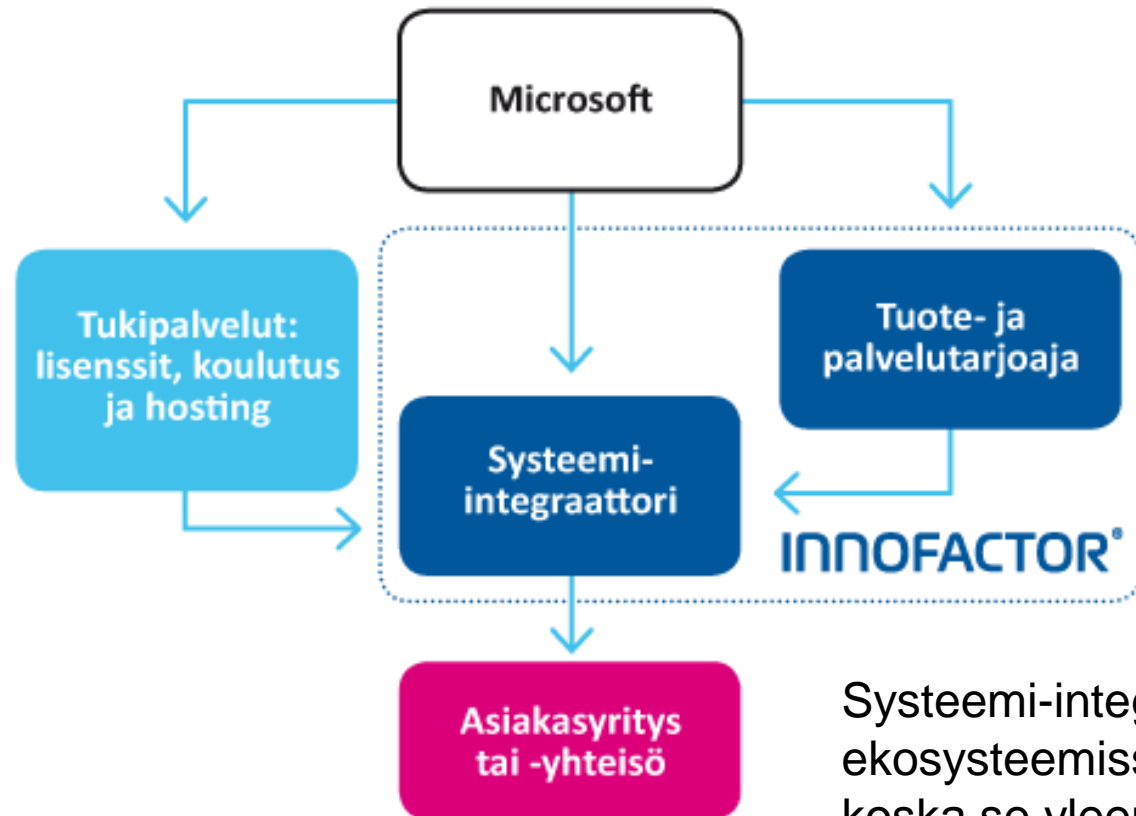
“Olemme Microsoft-pohjaisten ratkaisujen ykköstoimittaja Pohjoismaissa.”

”Microsoftiin keskittyminen luo ylivoimaista osaamista sekä tekee Innofactorista halutuimman kumppanin Microsoftille, mikä auttaa saamaan parhaat kaupat”, Sami Ensio, toimitusjohtaja, Innofactor.

Strategia



Innofactorilla on keskeinen rooli Microsoftin ekosysteemissä ja asiakassuhteissa



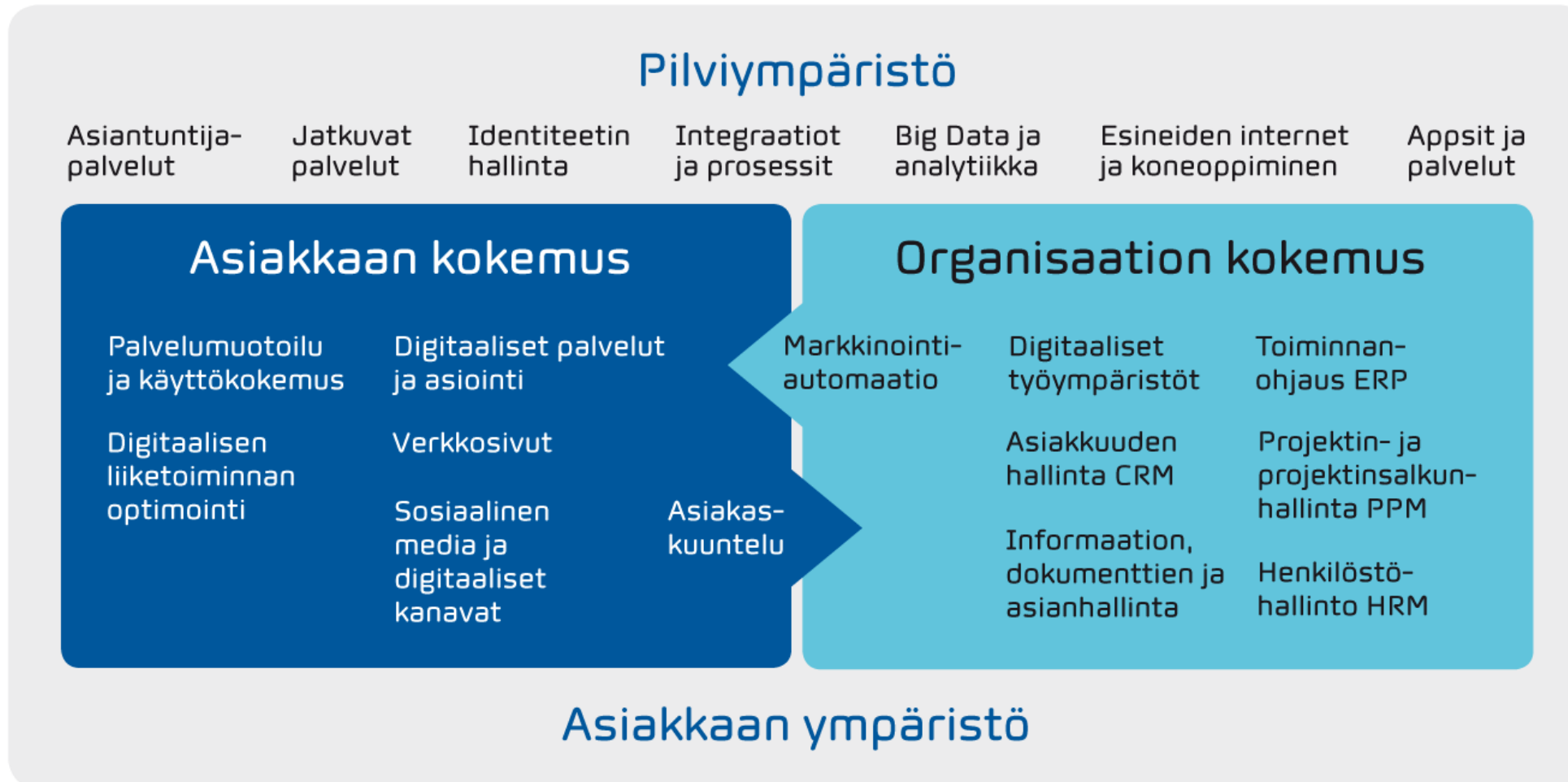
”Microsoftin liikevaihdosta 95 % tulee kumppaneilta ja jokaista Microsoftin ansaitsemaa USD kohden kumppanit tienaaavat 9 USD”, Steve Ballmer, Microsoftin edellinen CEO.

Systemi-integraattori on Microsoftin ekosysteemissä keskeisessä osassa, koska se yleensä ”omistaa” asiakkaan.

Microsoft Partner

- Gold Application Development
- Gold Cloud Platform
- Gold Collaboration and Content
- Gold Customer Relationship Management
- Gold Data Analytics
- Gold Data Platform
- Gold Enterprise Resource Planning
- Gold Project and Portfolio Management

"Kokonaisvaltainen Microsoft-tarjoamamme on viritetty tekemään liiketoimintasi joustavaksi."

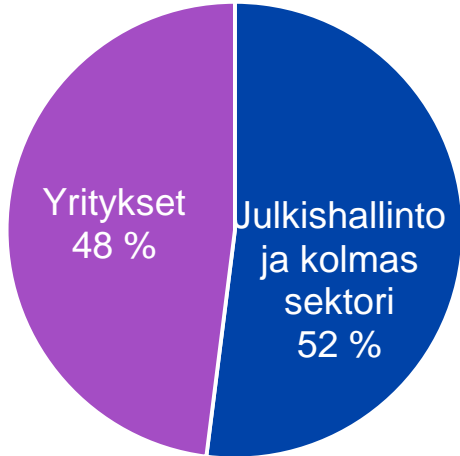


Vahvat referenssit noin 1 000 yksityisen ja julkishallinnon asiakkaasta Pohjoismaissa

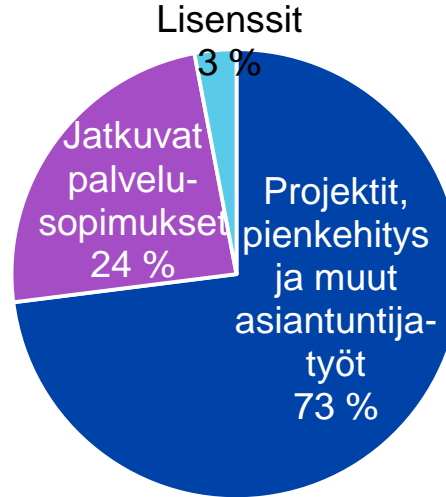


Asiakaskunta ja pitkäaikaiset sopimukset tuovat vakautta

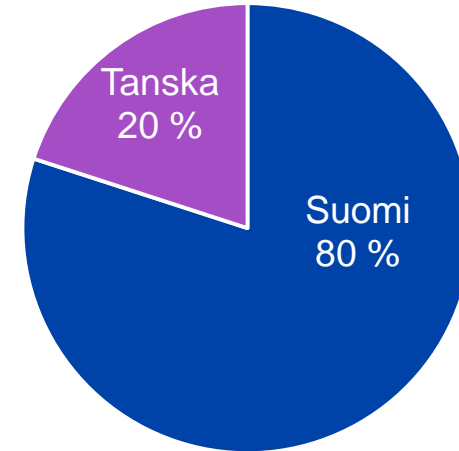
Liikevaihdon jakauma 1.1.–31.3.2015



- Vahva julkisen ja yksityisen sektorin asiakaskunta tuo vakautta suhdannevaihteluissa
- 10 suurinta asiakasta tuo noin 22% liikevaihdosta



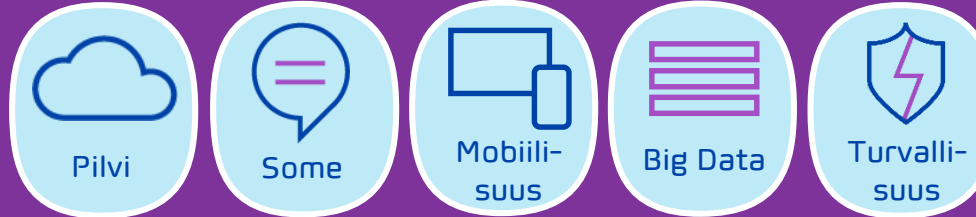
- Jatkuvat palvelusopimukset ja lisenssien myynti tuo kilpailuetua ja vakautta liiketoimintaan
- Työn myynti siirtyy enenevässä määrin puitesopimuksiin ja jatkuvaan ylläpitotyöhön



- Tanska tuo merkittävän osan Innofactorin liikevaihdosta
- Jatkossa tavoitteena vahva asema kaikissa Pohjoismaissa

Innofactorin keskeiset kilpailuedut

1. Globaalit megatrendit



”Asiakkaiden ostokäyttäytyminen muuttuu isoista IT-projekteista joustavien pilvipalveluiden hankintaan.”

2. Microsoft ja sen ekosysteemi menestyvät

- Microsoftin vahva asema yritys- ja kuluttaja-asiakkaissa sekä laitteissa ja palveluissa
- Maailman laajin IT-tuote- ja palvelutarjonta, vuosittainen T&K-investointi USD 11 mrd
- Windows ja Office ovat De Facto -standardeja
- Maailman laajin kumppaniverkosto innovoi jatkuvasti uusia ratkaisuja asiakkaille
- Microsoft kasvaa yritysasiakkaissa IT-markkinan yleiskasvua paljon nopeammin

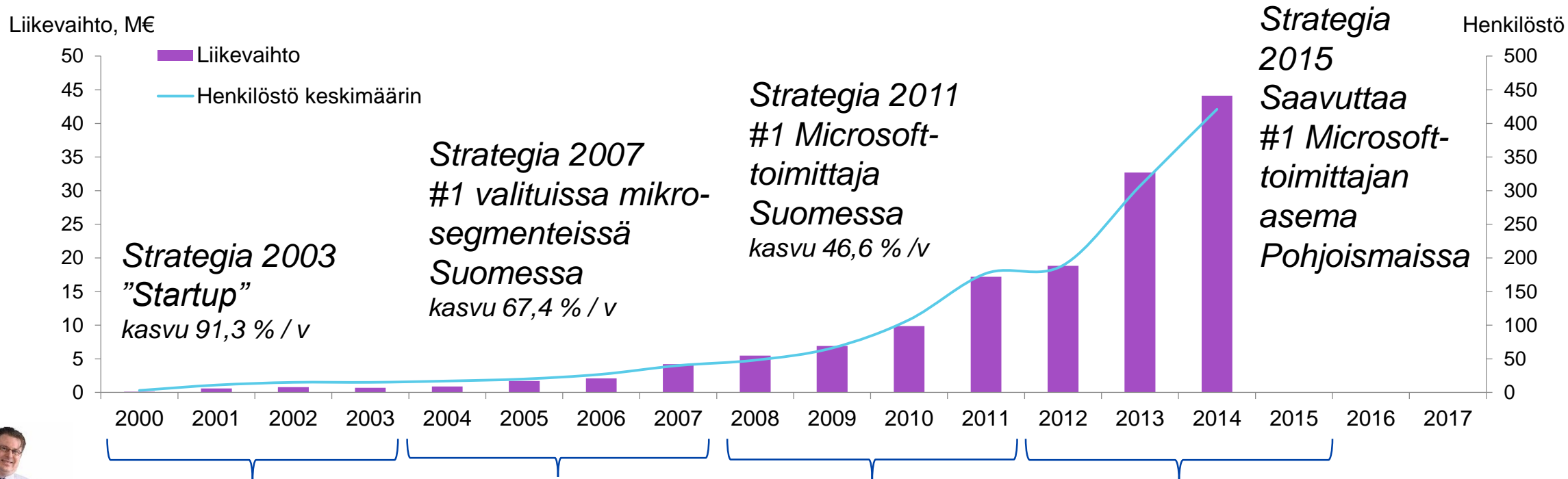
”Microsoft keskittyy globaalin pilvi-infrastruktuurin rakentamiseen Azureen ja generisten pilvipalveluiden toteuttamiseen, esim. Office 365, Dynamics CRM Online and Power BI.”

3. Innofactor menestyy

- Johtava asema ja ymmärrys Microsoftin ekosysteemistä Pohjoismaissa
- Laajin Microsoft-pohjainen ratkaisu-, tuote- ja palveluntarjonta Pohjoismaissa
- Syvä ymmärrys asiakasvertikaaleista yksityisellä, julkisella ja kolmannella sektorilla
- Innofactor sijaitsee Microsoftin keskeisissä T&K-maissa, Suomessa ja Tanskassa
- Ainutlaatuiset näytöt nopeasta kannattavasta kasvusta sekä onnistuneista yritysjärjestelyistä
- Kyvykyys innovoida joustavasti liiketoimintaympäristön muutoksen edellyttämiä uusia palveluja

”Innofactor toimittaa asiakkailleen niiden kilpailukykyä vahvistavia ratkaisuja perustuen omiin tuotteisiin, palveluihin sekä Microsoftin Azureen ja pilvipalveluihin.”

Järjestelmällistä kasvuhakuisuutta ja aitoa yrittäjähenkkeä



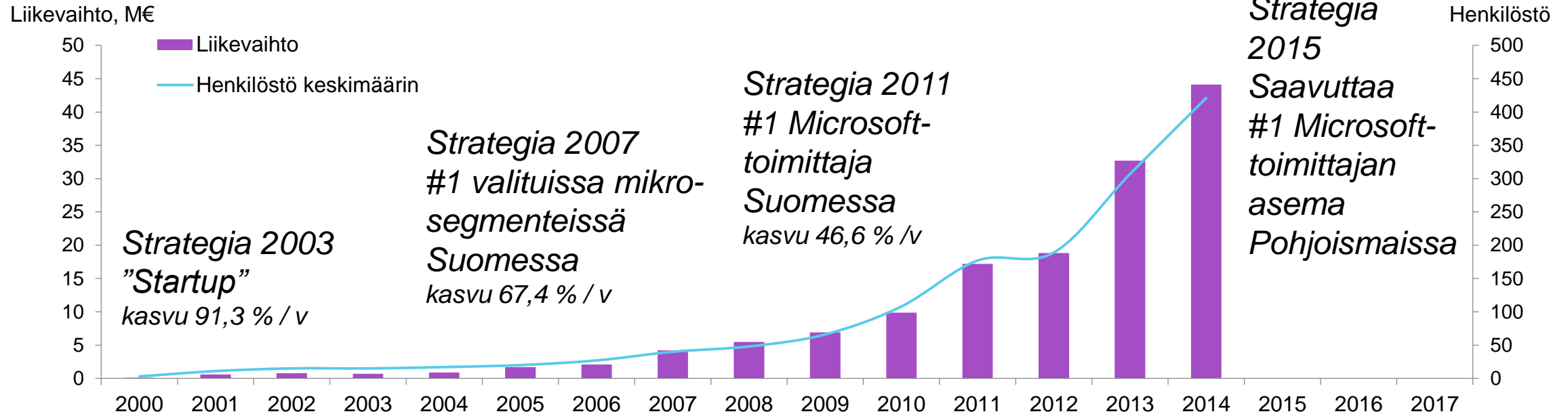
- Sami Ensio perusti Innofactorin 2000
- Keskittyminen Microsoftin tuotealustoihin
- 1–15 henkilöä

- Microsoft SharePointin pioneeri
- Ensimmäiset 2 pientä yritysjärjestelyä
- 15–40 henkilöä

- Kannattavaa kasvua talouskriisistä huolimatta
- Käänteinen listautuminen
- 3 yritysjärjestelyä
- 40–177 henkilöä

- Organisaatiomuutos tukemaan kasvua ja kansainvälistymistä
- 5 yritysjärjestelyä, joista 3 Suomessa ja 2 Tanskassa
- 400+ henkilöä

Useita onnistuneita yritysjärjestelyjä



TietoEnator^{TE}
Seurakuntaliiketoiminta



Sähköiset liiketoiminta-
ratkaisut -liiketoiminta

f. Software
Innovation
Finland

**visual
management**

Documenta

**BRIDGE
CONSULTING**

TIETOTALO
PPM-liiketoiminta

atBusiness

DYNAMIC TEAM

enabling
value through challenges

Miten varmistamme yritysjärjestelyjen onnistumisen myös jatkossa

- Proaktiivisesti rakennettu lista lukuisista potentiaalisista kohteista
 - Useampia neuvotteluja voidaan käydä samanaikaisesti
- Valitsemme huolella ostokohteet, joiden kanssa etenemme
 - Ostamme ainoastaan täysin Innofactorin strategiaan sopivia yrityksiä
 - Maksamme omia kertoimia pienemmän hinnan
 - Minimoimme osakkeiden omistuksen laimentumisen
- Integroimme uuden yrityksen heti osaksi toimintaamme
 - Vuosien varrella kehittynyt prosessi
 - Huomioimme kaikin tavoin asiakkaat, työntekijät ja muut avainsidosryhmät
- Pitkä kokemus toteutetuista järjestelyistä

TietoEnator^{TE}
Seurakuntaliiketoiminta



Sähköiset liiketoiminta-
ratkaisut -liiketoiminta

enabling
value through challenges

f. Software
Innovation
Finland
visual
management

Documenta

DYNAMIC TEAM

BRIDGE
CONSULTING

TIETOTALO
PPM-liiketoiminta

atBusiness_

INNOFACTOR®

Q1/2015 tulokset

”Paras 1. kvartaali koskaan”

Q1/2015 lopussa yhtiön omavaraisuusaste oli 50,7 % (49,0 % Q1/2014 lopussa)

Q1/2015 liiketoiminnan rahavirta oli 3,7 miljoonaa euroa (Q1 2014 1,3 miljoonaa euroa) ja Q1/2015 lopussa yhtiön rahavarat olivat 3,6 miljoonaa euroa (Q1 2014 lopussa 0,7 miljoonaa euroa)

Q1/2015 lopussa korollista velkaa oli 9,6 miljoonaa euroa (Q1/2014 lopussa 10,5 miljoonaa euroa). Lisäksi Innofactorilla on 3,2 miljoonan euron hybridi laina

Liikevaihto

11,3 M€

Kasvua +5,2%
verrattuna Q1
2014

EBITDA

7,1%
0,8 M€

Kasvua +12,8%
verrattuna Q1
2014

Q1/2015 toteuma ja vuoden 2015 näkymät

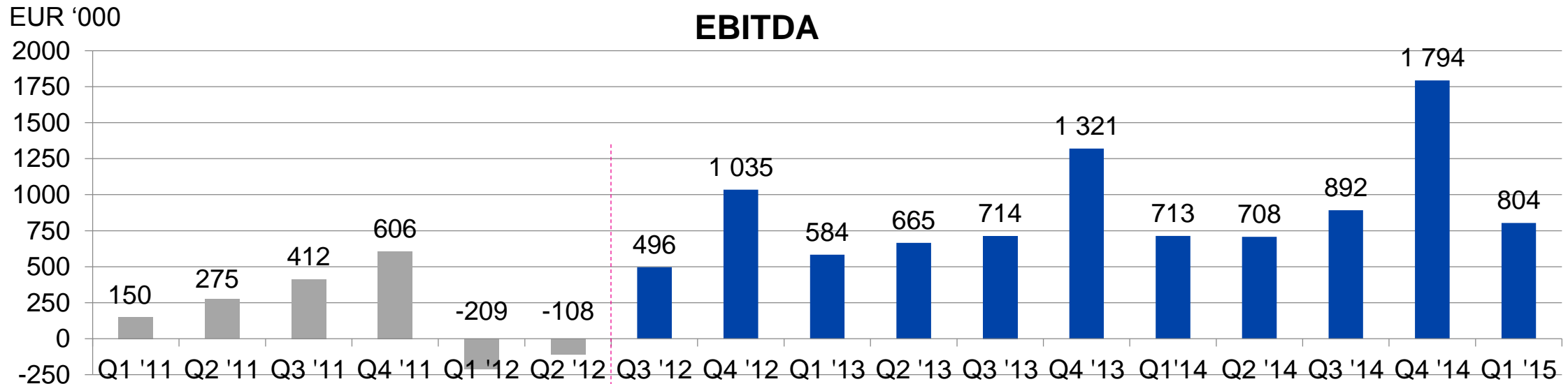
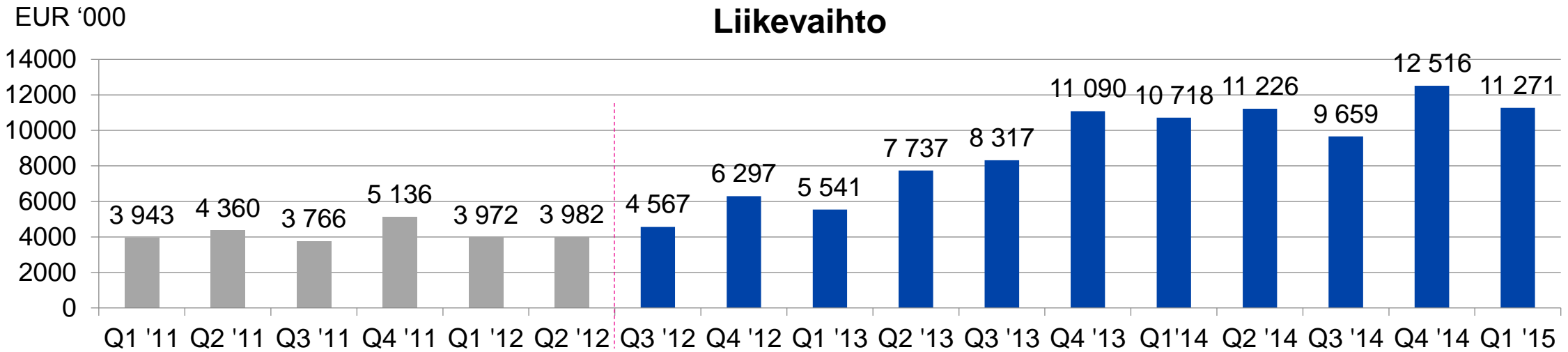
Valitut tunnusluvut

	Q1 /2015	Q1 /2014	Muutos (%)	Toimitusjohtajan kommentti
Liikevaihto (tEUR)	11 271	10 718	+5,2 %	<i>"Q1/2015 Innofactor jatkoi strategiansa mukaista kannattavaa kasvua. Kasvu oli kokonaisuudessaan orgaanista. Tilauskanta kehittyi kvartaalin aikana positiivisesti."</i>
EBITDA (tEUR)	804	713	+12,8 %	<i>"EBITDA kasvoi edellisestä vuodesta ja oli ensimmäiseksi neljännesvuodeksi kelpoisella tasolla."</i>
Omavaraisuusaste (%)	50,7 %	49,0 %		<i>"Q1:n aikana liiketoiminnan nettorahavirta oli +3,7 miljoonaa euroa, jossa kasvua vuoteen 2014 oli 186 %."</i>

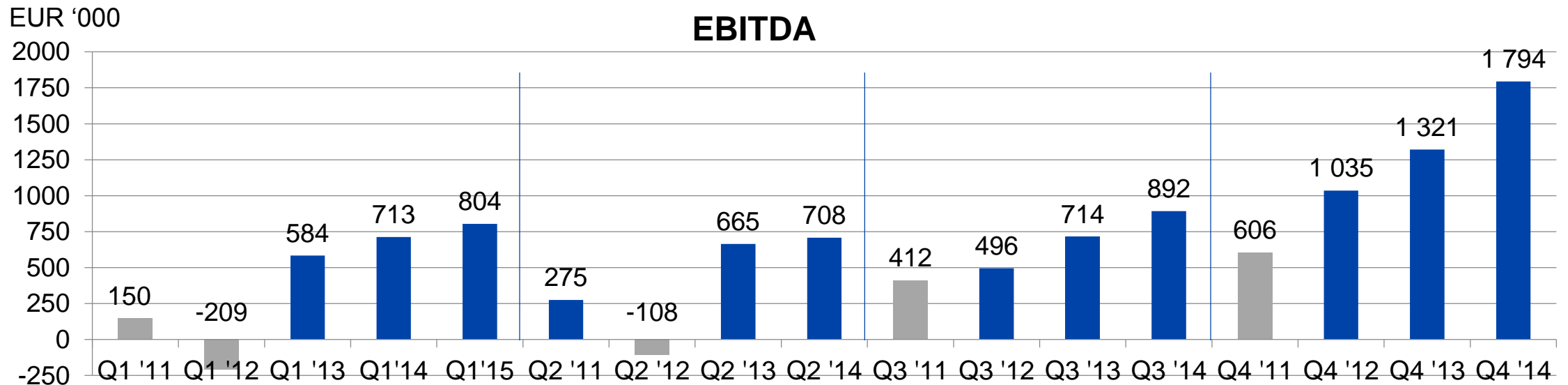
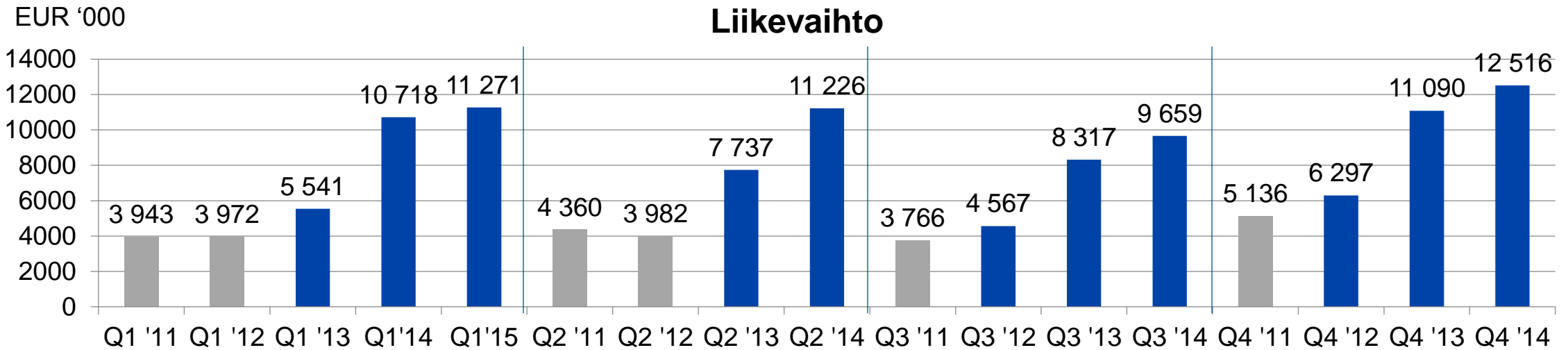
Näkymät vuodelle 2015

- Innofactorin vuoden 2015 liikevaihdon ja käyttökateen (EBITDA) arvioidaan kasvavan edellisestä vuodesta 2014, jolloin liikevaihto oli 44,1 miljoonaa euroa ja käyttökate 4,1 miljoonaa euroa.

Viimeiset 11 kvartteria ovat kaikki olleet ennätyksellisiä sekä liikevaihdolla että käyttökatteella mitattuina



Viimeiset 11 kvartteria ovat kaikki olleet ennätyksellisiä sekä liikevaihdolla että käyttökatteella mitattuina



Konsernin keskeisimmät tunnusluvut, IFRS

	kk 1–3 / 2015	kk 1–3 / 2014	Muutos	kk 1–12 / 2014
Liikevaihto tuhatta euroa	11 271	10 718	+5,2 %	44 119
Liikevaihdon kasvu	+5,2 %	+93,4 %		35,0 %
Liiketulos ennen poistoja ja mahdollisia arvonalentumisia (EBITDA) tuhatta euroa	804	713	+12,8 %	4 107
prosenttia liikevaihdosta	7,1 %	6,7 %		9,3 %
Liikevoitto/-tappio (EBIT) tuhatta euroa	454	373	+21,7 %	2 720
prosenttia liikevaihdosta	4,0 %	3,5 %		6,2 %
Tulos ennen veroja tuhatta euroa*	342	570	-40,0 %	2 259
prosenttia liikevaihdosta*	3,0 %	5,3 %		5,1 %
Tulos tuhatta euroa*	274	456	-39,9 %	1 807
prosenttia liikevaihdosta*	2,4 %	4,3 %		4,1 %
Oma pääoma tuhatta euroa	22 984	21 648	+6,2 %	22 713
Oman pääoman tuotto**	4,8 %	8,8 %		8,5 %
Korolliset velat tuhatta euroa	9 595	10 543	-9,0 %	10 638
Rahavarat tuhatta euroa	3 560	660	+439,4 %	997
Laskennalliset verosaamiset tuhatta euroa	7 117	7 536	-5,6 %	7 175
Sijoitetun pääoman tuotto**	5,5 %	8,8 %		10,0 %
Nettovelkaantumisaste (Net Gearing)	26,3 %	45,7 %		42,4 %
Omavaraisuusaste	50,7 %	49,0 %		49,0 %
Taseen loppusumma tuhatta euroa	47 496	46 667	+1,8 %	47 635
Tutkimus- ja tuotekehitys tuhatta euroa	403	568	-29,1 %	1 981
prosenttia liikevaihdosta	3,6 %	5,3 %		4,5 %
Henkilöstö keskimäärin katsauskauden aikana	416	413	+0,7 %	421
Henkilöstö katsauskauden lopussa	418	419	-0,2 %	411
Osakemäärä katsauskauden lopussa	32 153 737	32 153 737	0 %	32 153 737
Tulos per osake (euroa)	0,0085	0,0142	-40,3 %	0,0563
Oma pääoma per osake (euroa)	0,715	0,673	+6,2 %	0,706

*) Vuoden 2014 ensimmäiselle vuosineljännekselle sisältyi yritysjärjestelyyn liittyvän lisäkauppahinnan rahoitustuotto 325 tuhatta euroa.

***) Oman pääoman tuotto ja sijoitetun pääoman tuotto prosentteina on oikaistu 12 kuukauden ajanjaksoa vastaavaksi.

Innofactorin tavoitteena on kasvaa kannattavasti

Taloudelliset tavoitteet 2014–2017

Saavuttaa vuosien 2014–2017 välillä keskimäärin 25% –35%:n vuosikasvu, johon pyritään sekä orgaanisen kasvun että yritysostojen avulla

Saavuttaa vuosina 2014–2017 yli 10 %:n vuosittainen liiketulos ennen poistoja ja mahdollisia arvonalentumisia (EBITDA) suhteessa liikevaihtoon

Pitää kassavirta positiivisena ja turvata kaikissa tilanteissa rahoituksellinen vakavaraisuus

Toteuma 2010–2014

45 %:n kasvu
2010–2014

EBITDA 9 %
2010–2014

Korkea
omavaraisuus ja
operatiivinen
kassavirta

Pörssitiedotteet 1.1.2015 jälkeen

- 24.2.2015 Innofactor antoi pörssitiedotteen siitä, että Oikeusrekisterikeskus on valinnut Innofactorin julkisen hankinnan kilpailutuksessa Rikosseuraamuslaitoksen asiakastietojärjestelmäprojektin toimittajaksi, joka sisältää 1-vaiheen järjestelmätoimituksen, vaiheeseen liittyvän ylläpidon sekä tarvittavat ohjelmistolisenssit. Järjestelmätoimitus on suunniteltu toteutettavan vuosien 2015 ja 2016 aikana. Hankinnan arvonlisäveroton vertailuhinta sopimuskauden ajalta on 4 771 024 euroa.
- 11.3.2015 Innofactor antoi pörssitiedotteen siitä, että Väestörekisterikeskus on valinnut Innofactorin julkisessa kilpailutuksessa palvelumuotoilutiimin hankinnasta palvelunäkymien ketterään toteuttamiseen. Palvelunäkymien kehittäminen ajoittuu vuosille 2015–2017. Tiimiin Asiakkaan ilmoittama arvio sopimuksen lopullisesta arvosta on 630 000–720 000 euroa. Kaupan lopullista arvoa sopimuskauden aikana ei voida tässä vaiheessa varmuudella kuitenkaan tietää.
- 24.3.2015 Innofactor Oyj:n varsinainen yhtiökokous vahvisti tilinpäätöksen ja konsernitilinpäätöksen 31.12.2014 päättyneeltä tilikaudelta sekä myönsi hallituksen jäsenille ja toimitusjohtajalle vastuuvapauden 31.12.2014 päättyneeltä tilikaudelta, päätti hallituksen ehdotuksen mukaisesti, ettei Innofactor Oyj jaa osinkoa, päätti hallituksen jäsenten palkkioista, valitsi hallituksen, tilintarkastajan sekä valtuutti hallituksen päättämään omien osakkeiden hankkimisesta ja uusien osakkeiden sekä osakkeisiin oikeuttavien erityisten oikeuksien antamisesta.

Innofactorin toimitusjohtaja

Sami Ensio, s. 1971, DI

Innofactor Oyj:n toimitusjohtaja ja hallituksen puheenjohtaja. Hallituksen jäsen vuodesta 2010 ja puheenjohtajana 9.11.2014 alkaen. Innofactor Oy:n perustaja ja toimitusjohtaja vuodesta 2000. Tätä ennen toimi konsulttiyhtiö Omnitele Oy:n johtoryhmässä. Sovelto Oyj:n hallituksessa sekä useissa luottamustoimissa Teknologiateollisuus ry:ssä.

Vahva ja laaja-alainen ohjelmistoalan osaaminen sekä vankka kokemus alan strategisesta ja operatiivisesta johtamisesta sekä kannattavan kasvun johtamisesta. Valittu Ohjelmistoyrittäjät ry:n Vuoden Ohjelmistoyrittäjäksi vuonna 2011.

Koulutus: diplomi-insinööri, teknillinen fysiikka, Teknillinen korkeakoulu (Aalto-yliopisto) sekä valikoituja oikeustieteen opintoja Helsingin yliopistosta ja liiketoiminnan opintoja UCLA:sta USA:sta.

Omistus 7,4 miljoonaa osaketta.



Innofactorin hallitus



Sami Ensio, s. 1971, DI

Innofactor Oyj:n toimitusjohtaja ja hallituksen puheenjohtaja. Hallituksen jäsen vuodesta 2010 ja puheenjohtajana 9.11.2014 alkaen. Innofactor Oyj:n perustaja ja toimitusjohtaja vuodesta 2000. Vahva ja laaja-alainen ohjelmistoalan osaaminen sekä vankka kokemus alan strategisesta ja operatiivisesta johtamisesta sekä kannattavan kasvun johtamisesta. Omistus 7,4 miljoonaa osaketta.



J.T. Bergqvist, s. 1957, Tekniikan tohtori

Bergqvist on viimeksi toiminut K. Hartwall Oy Ab:n konsernijohtajana ja hallituksen puheenjohtajana. Bergqvist on ollut Norvestia Oyj:n hallituksen puheenjohtaja vuodesta 2006 ja sveitsiläisen Ascom AG:n hallituksen jäsen vuodesta 2005. Hän on toiminut aiemmin muun muassa Elektrobit Oyj:n hallituksen puheenjohtajana sekä Nokia Oyj:ssä useissa merkittävässä johtotehtävissä, joista lopuksi johtokunnan jäsenenä 2002–2005. Omistus 0,3 miljoonaa osaketta.



Jukka Mäkinen, s. 1954, Ekonomi

Mäkinen on toiminut Innofactorin hallituksessa vuodesta 2012 alkaen. Mäkinen toimii tällä hetkellä pääomasijoitusyhtiö Eqvitec Partnersin toimitusjohtajana. Mäkisellä on kahdenkymmenen vuoden kokemus tehtävistä tietotekniikka-alan yrityksissä: Siemens-Nixdorf, Oracle, IBM ja Xerox. Mäkinen on toiminut yli 20 eri yrityksen hallituksissa sekä toteuttanut lukuisia yritysjärjestelyjä Suomessa ja kansainvälisesti. Omistus 0,1 miljoonaa osaketta.



Ilari Nurmi, s. 1975, DI

Nurmi on toiminut Innofactor Oyj:n hallituksessa vuodesta 2013 lähtien. Toimii tällä hetkellä Basware Oyj:n tuotejohtajana ja johtoryhmän jäsenenä. Tätä ennen Nurmi on toiminut 14 vuotta Nokia Oyj:n tuotehallinnan, tuotemarkkinoinnin ja markkinoinnin johtotehtävissä Suomessa ja USA:ssa. Nurmella on erityisenä vahvuusalueena kansainvälisen ohjelmistotuotehallinnan ja tuoteliiketoiminnan vankka osaaminen. Omistus 0,0 miljoonaa osaketta.



Pekka Puolakka, s. 1971, OTK, asianajaja

OTK, asianajaja. Puolakka on toiminut lukuisissa tehtävissä eri asianajotoimistoissa. Päätoimenaan hän työskenteli viimeksi Baltiassa asianajotoimisto Sorainen toimitusjohtajana (Managing Partner). Puolakka on toiminut myös Mediverkko Yhtymä Oy:n hallituksen puheenjohtajana. Puolakka on ollut aikaisemmin Innofactor Oyj:n hallituksessa ja toiminut Innofactor Oyj:n hallituksessa vuosina 2010-03/2014. Puolakka on ehdolla Innofactor Oyj:n hallitukseen uutena jäsenenä. Omistus 0,2 miljoonaa osaketta.



Ari Rahkonen, s. 1963, BBA

Rahkosella on erittäin laaja kokemus ohjelmistoliiketoiminnasta Suomessa ja kansainvälisesti 26 vuoden ajalta. Rahkonen on viimeisimmäksi toiminut Microsoft Oy:n toimitusjohtajana 2007-2014. Lisäksi hän on toiminut muun muassa eri johtotehtävissä ja johtoryhmässä IBM:llä 2001-2007, Teknologiateollisuuden varapuheenjohtajana 2011-2014 ja Mainostajienliiton puheenjohtajana vuodesta 2012. Rahkonen valittiin vuoden TIVI vaikuttajaksi vuonna 2011. Innofactor Oyj:n hallitus on nimittänyt Rahkosen yhtiön neuvonantajaksi 26.1.2015 seuraavaan yhtiökokoukseen asti. Rahkonen on ehdolla Innofactor Oyj:n hallitukseen uutena jäsenenä.

Innofactorin johtoryhmä



Sami Ensio, s. 1971, DI

Innofactor Oyj:n toimitusjohtaja ja hallituksen puheenjohtaja. Hallituksen jäsen vuodesta 2010 ja puheenjohtajana 9.11.2014 alkaen. Innofactor Oy:n perustaja ja toimitusjohtaja vuodesta 2000. Vahva ja laaja-alainen ohjelmistoalan osaaminen sekä vankka kokemus alan strategisesta ja operatiivisesta johtamisesta sekä kannattavan kasvun johtamisesta. Omistus 7,4 miljoonaa osaketta.



Christian Andersen, s. 1966, BBA

Tanskan maajohtaja. Innofactorissa vuodesta 2012. Aiemmin Bridgeconsultingin perustaja ja toimitusjohtaja sekä toimitusjohtajana ja Euroopan johtoryhmän jäsenenä Niscayahissa, myynnin johtotehtävissä SAS Instituutissa sekä kontrollerina Maersk Datassa ja Honeywellillä. Erinomainen tuntemus Tanskan IT-markkinasta ja IT-yhtiön johtamisesta. Omistus 0,2 miljoonaa osaketta.



Heikki Jekunen, s. 1958, DI

Vastaa Innofactorin tuote- ja palveluliiketoiminnasta. Innofactorissa vuodesta 2013. Toiminut aiemmin Tellabs Oy:ssä erilaisissa johtotehtävissä, viimeisimpänä tuotekehitysjohtajana. Yli 30 vuoden kokemus tuotekehityksestä, tuotekehityksen johtamisesta ja tuotepohjaisesta liiketoiminnasta. Omistus 0,0 miljoonaa osaketta.



Elina Jokinen, s. 1974, VTM

Innofactorin HR-johtaja vuodesta 2013. Toiminut aiemmin yli 10 vuoden ajan eri HR-tehtävissä mm. henkilöstön kehittämistehtävissä VTT:llä ja lukuisissa eri tehtävissä Nokialla. Erityisosaamisalueita ovat osaamisen kehittäminen, muutoshallinta, johtamisen kehittäminen ja viestintä. Vastuualueena on muodostaa kansainvälinen liiketoimintaa ja henkilöstön kehittymistä hyvin tukeva HR-toiminto.



Janne Martola, s. 1974, DI

Innofactorin talousjohtaja ja toimitusjohtajan sijainen. Vastaa lisäksi yritysjärjestelyistä. Innofactorissa vuodesta 2011. Toiminut aiemmin pohjoismaisessa pääomasijoitusyhtiössä CapMan Oyj:ssä teknologia-alueen sijoitusjohtajana sekä useiden kansainvälisesti toimivien kasvuyhtiöiden hallituksissa. Yli 15 vuoden kokemus kotimaisista ja kansainvälisistä yritysjärjestelyistä sekä kansainvälisestä liiketoiminnasta. Omistus 0,1 miljoonaa osaketta.



Juha Rokkanen, s. 1969, BBA

Suomen maajohtaja. Innofactorissa vuodesta 2013. Vastaa Innofactorin Suomen systeemi-integraatiliiketoiminnoista ja toimii Innofactor Business Solutions Oy:n toimitusjohtajana. Toiminut aiemmin muun muassa atBusiness Oy:n toimitusjohtajana ja myynnin ja liiketoiminnan johtotehtävissä WM-datalla ja Yomi -konsernissa. Erinomainen osaaminen ja näytöt IT-palveluliiketoiminnan johtamisesta ja kasvattamisesta kannattavasti Suomessa. Omistus 0,1 miljoonaa osaketta.

Suurimmat osakkeenomistajat 31.3.2015

Nimi	Määrä	Prosenttiosuus
1. Ensio Sami*	7 431 291	23,11 %
<i>Ensio Sami</i>	5 257 531	16,35 %
<i>Alaikäinen vajaanvaltainen</i>	724 588	2,25 %
<i>Alaikäinen vajaanvaltainen</i>	724 586	2,25 %
<i>Alaikäinen vajaanvaltainen</i>	724 586	2,25 %
2. Tilman Tuomo Tapani*	2 797 169	8,70 %
<i>Tilman Tuomo Tapani</i>	2 747 492	8,54 %
<i>Mpire Capital Oy</i>	49 677	0,15 %
3. Salminen Jyrki Kalle Tapio	2 611 149	8,12 %
4. Laiho Rami Tapani	1 419 215	4,41 %
5. Linturi Kaija ja Risto*	1 271 411	3,95 %
<i>R. Linturi Oyj</i>	504 107	1,57 %
<i>Linturi Kaija Anneli</i>	430 000	1,34 %
<i>Linturi Risto Erkki Olavi</i>	337 304	1,05 %
6. Lampi Mikko Olavi	959 871	2,99 %
7. Ärje Matias Juhanpoika	946 278	2,94 %
8. Mäki Antti-Jussi	930 201	2,89 %
9. Muukkonen Teemu	501 468	1,56 %
10. Berqvist J.T.	350 000	1,09 %
11. Kukkonen Heikki-Harri	336 021	1,05 %
12. Järvenpää Janne-Olli	322 804	1,00 %
13. Jokinen Klaus Antero	280 001	0,87 %
14. Laiho Jari Olavi	270 000	0,84 %
15. Ementor Norge As	269 299	0,84 %
16. Karppinen Antti Sakari	195 538	0,61 %
17. Vakuutusosakeyhtiö Henki-Fennia	150 000	0,47 %
18. Mäkinen Antti Vilho Juhani	126 000	0,39 %
19. Muurinen Hannu Olavi	125 750	0,39 %
20. Tiirikainen Vesa Martti	125 750	0,39 %

*) Suoraan ja edustamiensa tahojen kautta.

Lisätietoja

<http://www.innofactor.fi/sijoittajat>

Sami Ensio

Toimitusjohtaja

+358 50 584 2029

sami.ensio@innofactor.com

Janne Martola

Talousjohtaja

+358 50 359 0844

janne.martola@innofactor.com



Messukeskus

Konsernin asiakkuudenhallinnan ja toiminnanohjauksen järjestelmät saumattomaksi kokonaisuudeksi.

[Lue lisää](#)

KUMPPANISI	RATKAISUT	TYÖNANTAJASI	MEDIA	SUJOITTAJAT	YHTEYSTIEDOT
------------	-----------	--------------	-------	-------------	--------------

Innofactor sijoituskohteena

- Toimitusjohtajan katsaus
- Missio ja visio
- Kasvu ja taloudelliset tavoitteet
- Liiketoimintaympäristö ja strategia
- Asiakkaat
- Henkilöstö
- Tarjottavat ratkaisut
- Yrityskaupat
- Yritysvastuu
- Tulevaisuudennäkymät (markkinaohjaus)

Osaketietoa

Hallinto ja johtaminen

Tiedotteet, julkaisut ja selvitykset

Analytiikat

Sijoittajan kalenteri

Yhtiökokous

Sijoittajayhteydet

Sijoittajat > Innofactor sijoituskohteena



Innofactor lyhyesti

Suurin Microsoftin tuotteisiin keskittynyt IT-talo Suomessa.

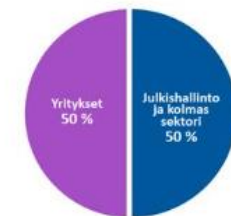
Microsoftin palkittu kumppani Suomessa, Tanskassa ja kansainvälisesti.

Erinomaiset näytöt nopeasta ja kannattavasta kasvusta

- Vuoden 2013 liikevaihto n. 32,7 miljoonaa euroa, jossa kasvua edelliseen vuoteen n. 73,7 %
- Liikevaihdon kasvu 2009-2013 keskimäärin 43 % vuosittain
- Liikevoitto (EBITDA) 2009-2013 keskimäärin 10 % liikevaihdosta

Yli 400 työntekijää, 7 toimipistettä Suomessa, kaksi Tanskassa ja yksi Ruotsissa, yli 1 000 asiakasta.

Listattu Helsingin pörssiin päälistalla. Noin 12 000 osakkeenomistajaa.



€ 1,07

23.02.2015 18:29 EET

Muutos % Yllä Alin
€ +0,02 +1,90% € 1,08 € 1,03

Pörssitiedotteet

18.02.2015

Innofactorin vuoden 2014 tilinpäätöstiedotteen julkaiseminen

27.01.2015

Ari Rahkonen ehdolla Innofactorin hallituksen puheenjohtajaksi

[NÄYTÄ KAIKKI](#)

Uutiset

18.02.2015

Innofactorin vuoden 2014 tilinpäätöstiedotteen julkaiseminen

27.01.2015

Innofactor ja Helsingin yliopiston opettajakoulutuslaitos tutkimusyhteistyöhön

[NÄYTÄ KAIKKI](#)

You're aiming
for profit?

We focus 100%
on growth.