

INNOFACTOR®

Innofactor Oyj:n osavuosisikatsaus 1.1.–30.6.2015

21.7.2015 Sami Ensio, toimitusjohtaja

Microsoft Partner of the Year
2015 Winner

Finland




Innofactor sai poikkeuksellisen runsaasti tunnustusta Microsoftilta vuonna 2015

”Country Partner of the Year / vuoden ratkaisukumppani on palkittu Suomessa 9 kertaa. Innofactor on voittanut tittelin 3 kertaa: 2015, 2011 ja 2007 (Satama). Kukaan muu kumppani ei ole voittanut yhtä kertaa enempää.”



”Kansainvälisissä sarjoissa suomalainen yritys on viime vuosina yltänyt finalistiksi 5 kertaa, joista 3 on Innofactorin: 2015, 2015 ja 2012.





Innofactor Skilli - Oppiminen on yksilöllistä
[Klikkaa tästä Innofactor Skilli demoon](#)

Innofactor® Skilli™

[Lisätietoja](#)

Innofactor lyhyesti

- Pohjoismaiden johtavia Microsoft-pohjaisten ratkaisujen toimittajia
 - IT-järjestelmien toimitus ja ylläpito (systeemi-integraattori)
 - Omat tuotteet ja palvelut (tuote- ja palvelutarjoaja)
- Huipputason Microsoft-osaamista
 - Yli 500 yksilötason Microsoft-sertifikaattia
 - 8 yritystason Microsoft Gold -kompetenssia
- Erinomaiset näytöt nopeasta ja kannattavasta kasvusta
 - Vuoden 2014 liikevaihto 44,1 miljoonaa euroa ja EBITDA 4,1 miljoonaa euroa
 - Liikevaihdon kasvu 2010–2014: 45 % vuosittain
 - EBITDA 2010–2014: 9 % liikevaihdosta keskimäärin
- 400+ työntekijää, 1000+ asiakasta
- Listattu NASDAQ OMX Helsingin päälistalla
 - 10 000+ osakkeenomistajaa

Microsoft Partner

- Gold Application Development
- Gold Cloud Platform
- Gold Collaboration and Content
- Gold Customer Relationship Management
- Gold Data Analytics
- Gold Data Platform
- Gold Enterprise Resource Planning
- Gold Project and Portfolio Management



Innofactorin missio, visio ja strategia

Missio

“Vahvistamme asiakkaidemme kilpailukykyä oivallisilla IT-ratkaisuilla, tuotteilla ja palveluilla.”

Visio

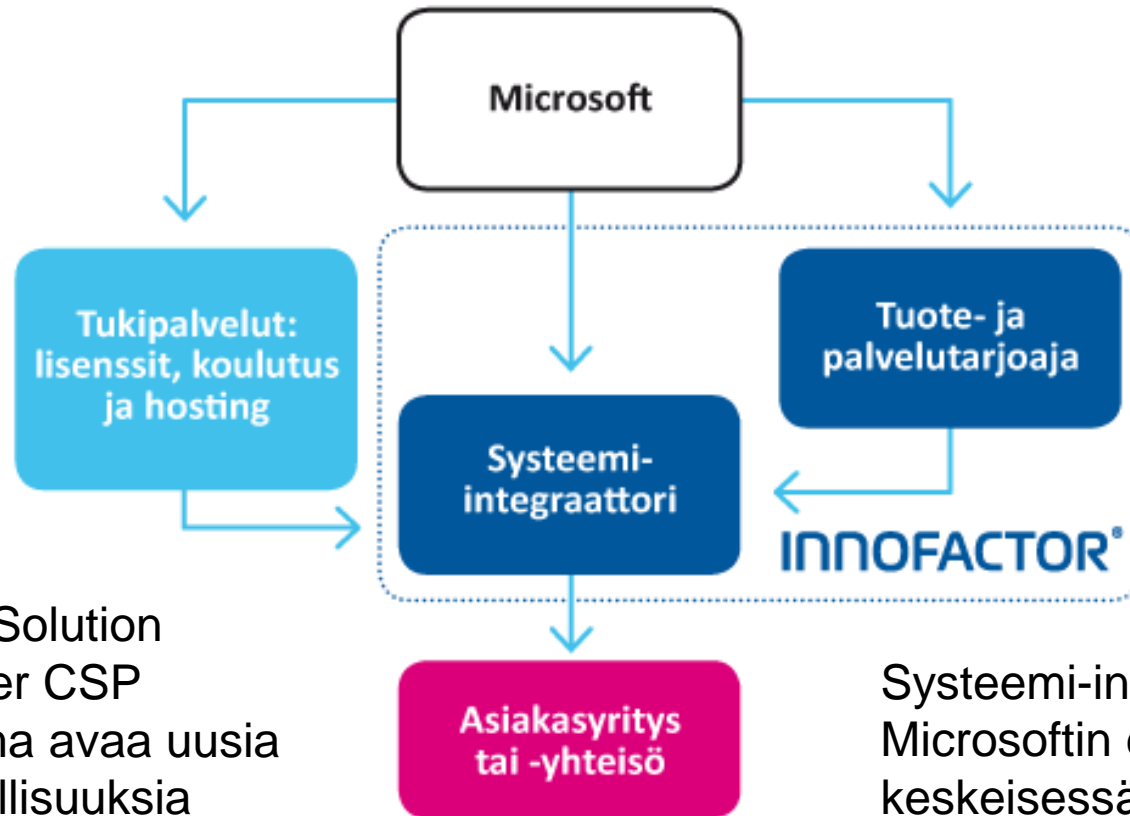
“Olemme Microsoft-pohjaisten ratkaisujen ykköstoimittaja Pohjoismaissa.”

”Microsoftiin keskittyminen luo ylivoimaista osaamista sekä tekee Innofactorista halutuimman kumppanin Microsoftille, mikä auttaa saamaan parhaat kaupat”, Sami Ensio, toimitusjohtaja, Innofactor.

Strategia



Innofactorilla on keskeinen rooli Microsoftin ekosysteemissä ja asiakassuhteissa



”Microsoftin liikevaihdosta yli 90 % tulee kumppaneilta”, Kevin Turner, Microsoft COO

”Jokaista Microsoftin ansaitsemaa USD kohden kumppanit tienavat 9 USD”, Steve Ballmer, Microsoftin edellinen CEO.

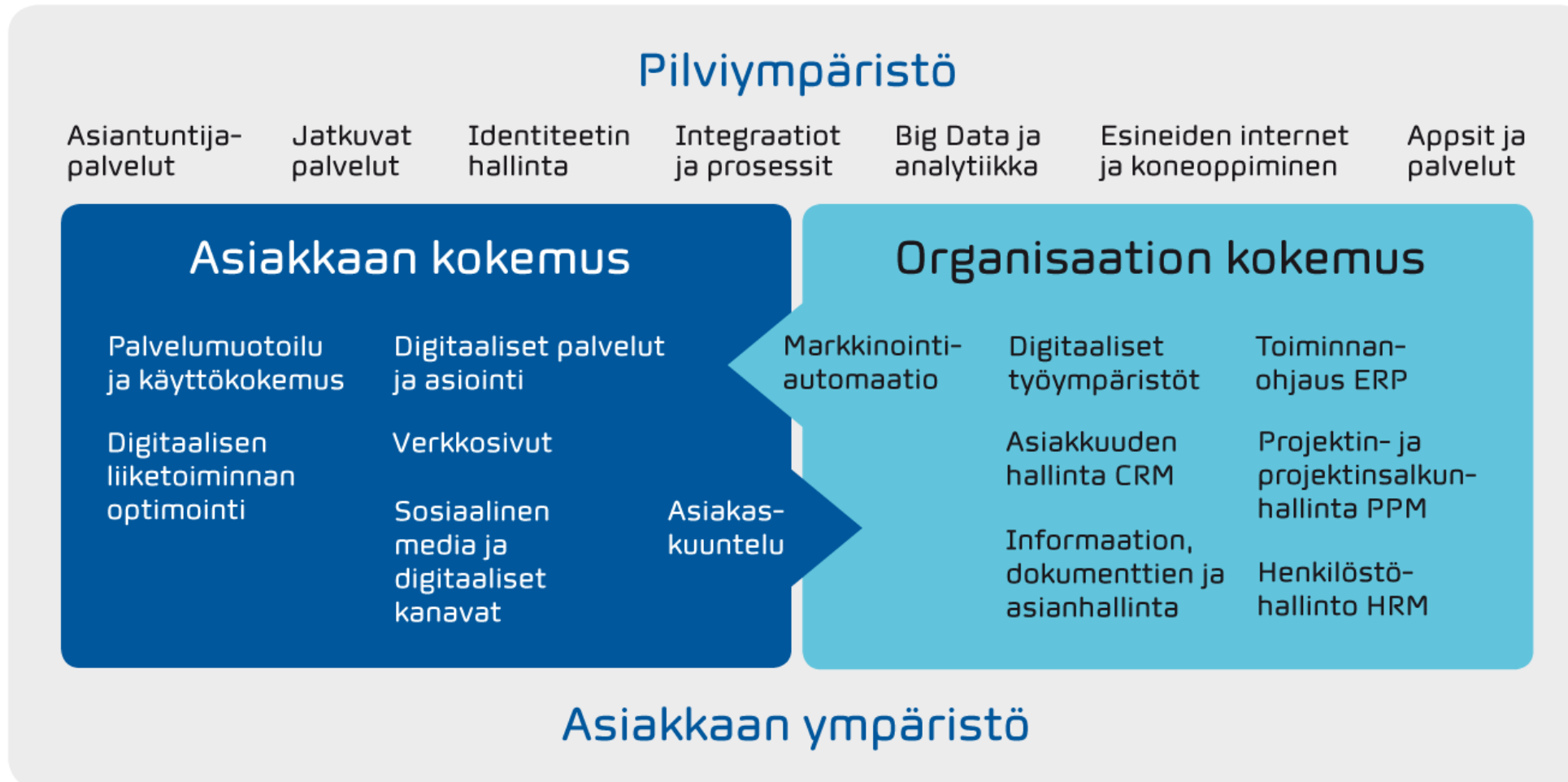
Cloud Solution Provider CSP -ohjelma avaa uusia mahdollisuuksia myydä lisenssejä

Systemi-integraattori on Microsoftin ekosysteemissä keskeisessä osassa, koska se yleensä ”omistaa” asiakkaan.

Microsoft Partner

- Gold Application Development
- Gold Cloud Platform
- Gold Collaboration and Content
- Gold Customer Relationship Management
- Gold Data Analytics
- Gold Data Platform
- Gold Enterprise Resource Planning
- Gold Project and Portfolio Management

"Kokonaisvaltainen Microsoft-tarjoamamme on viritetty tekemään liiketoimintasi joustavaksi."

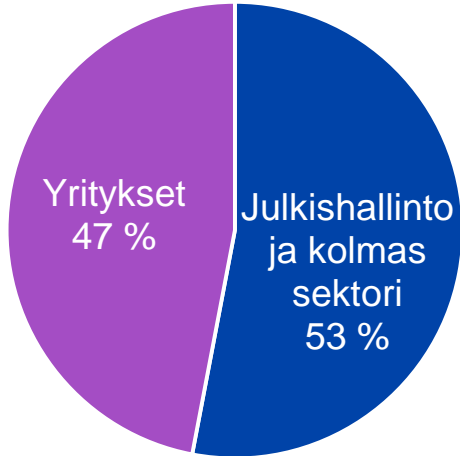


Vahvat referenssit yli 1 000 yksityisen ja julkishallinnon asiakkaasta Pohjoismaissa

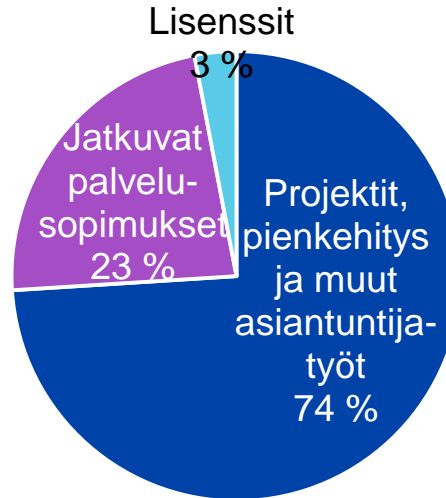


Asiakaskunta ja pitkäaikaiset sopimukset tuovat vakautta

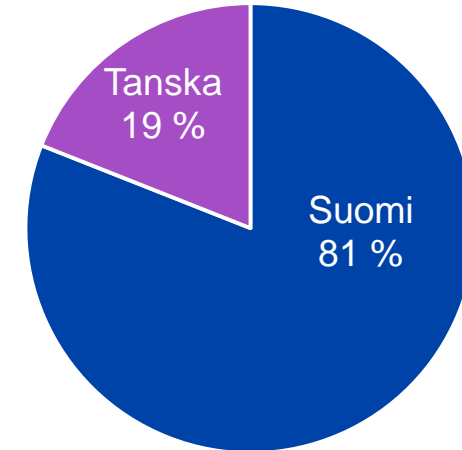
Liikevaihdon jakauma 1.1.–30.6.2015



- Vahva julkisen ja yksityisen sektorin asiakaskunta tuo vakautta suhdannevaihteluissa
- 10 suurinta asiakasta tuo noin 22% liikevaihdosta



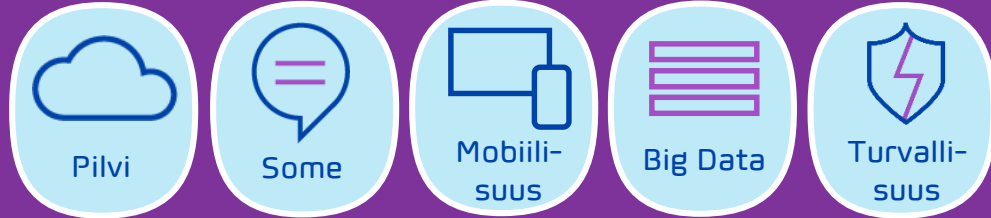
- Jatkuvat palvelusopimukset ja lisenssien myynti tuo kilpailuetua ja vakautta liiketoimintaan
- Työn myynti siirtyy enenevässä määrin puitesopimuksiin ja jatkuvaan ylläpitotyöhön



- Tanska tuo merkittävän osan Innofactorin liikevaihdosta
- Jatkossa tavoitteena vahva asema kaikissa Pohjoismaissa

Innofactorin keskeiset kilpailuedut

1. Globaalit megatrendit



”Asiakkaiden ostokäyttäytyminen muuttuu isoista IT-projekteista joustavien pilvipalveluiden hankintaan.”

2. Microsoft ja sen ekosysteemi menestyvät

- Microsoftin vahva asema yritys- ja kuluttaja-asiakkaissa sekä laitteissa ja palveluissa
- Maailman laajin IT-tuote- ja palvelutarjonta, vuosittainen T&K-investointi USD 11 mrd
- Windows ja Office ovat De Facto -standardeja
- Maailman laajin kumppaniverkosto innovoi jatkuvasti uusia ratkaisuja asiakkaille
- Microsoft kasvaa yritysasiakkaissa IT-markkinan yleiskasvua paljon nopeammin

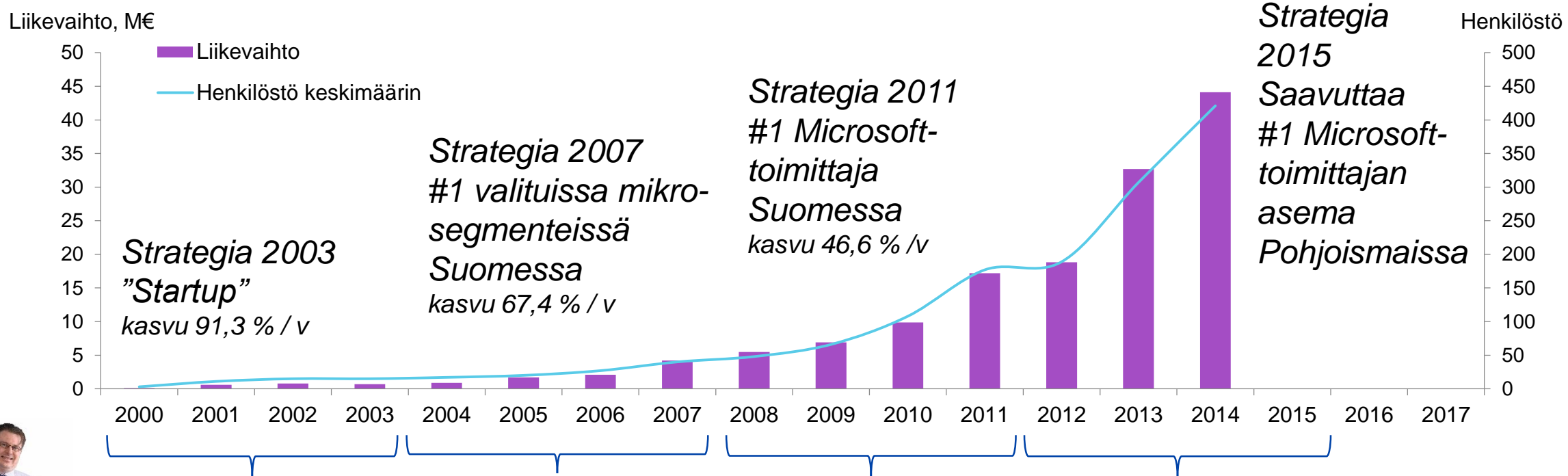
”Microsoft keskittyy globaalin pilvi-infrastruktuurin rakentamiseen Azureen ja generisten pilvipalveluiden toteuttamiseen, esim. Office 365, Dynamics CRM Online and Power BI.”

3. Innofactor menestyy

- Johtava asema ja ymmärrys Microsoftin ekosysteemistä Pohjoismaissa
- Laajin Microsoft-pohjainen ratkaisu-, tuote- ja palveluntarjonta Pohjoismaissa
- Syvä ymmärrys asiakasvertikaaleista yksityisellä, julkisella ja kolmannella sektorilla
- Innofactor sijaitsee Microsoftin keskeisissä T&K-maissa, Suomessa ja Tanskassa
- Ainutlaatuiset näytöt nopeasta kannattavasta kasvusta sekä onnistuneista yritysjärjestelyistä
- Kyvykyys innovoida joustavasti liiketoimintaympäristön muutoksen edellyttämiä uusia palveluja

”Innofactor toimittaa asiakkailleen niiden kilpailukykyä vahvistavia ratkaisuja perustuen omiin tuotteisiin, palveluihin sekä Microsoftin Azureen ja pilvipalveluihin.”

Järjestelmällistä kasvuhakuisuutta ja aitoa yrittäjähenkkeä



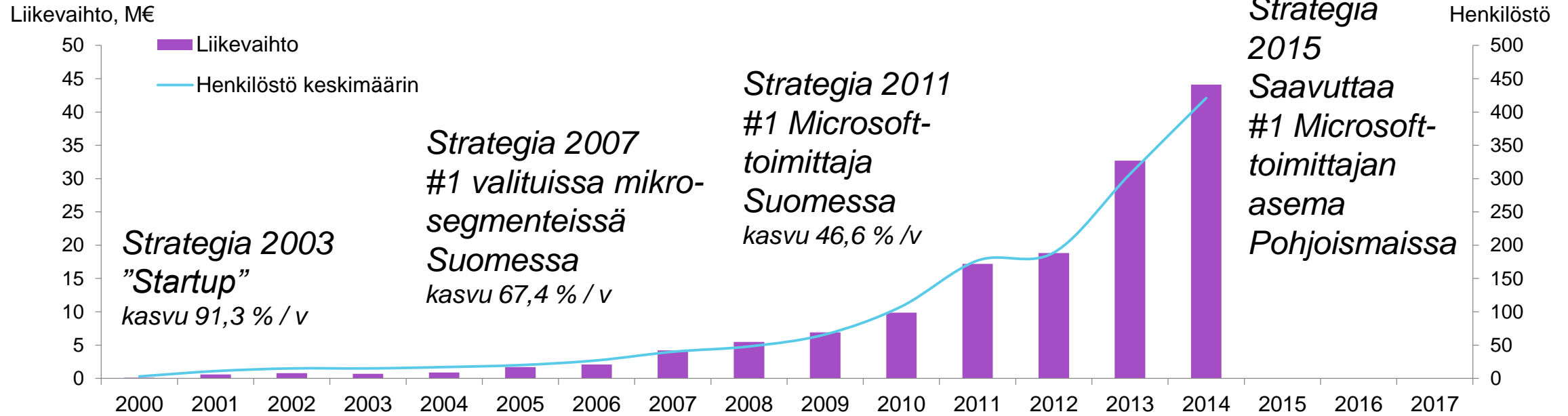
- Sami Ensio perusti Innofactorin 2000
- Keskittyminen Microsoftin tuotealustoihin
- 1–15 henkilöä

- Microsoft SharePointin pioneeri
- Ensimmäiset 2 pientä yritysjärjestelyä
- 15–40 henkilöä

- Kannattavaa kasvua talouskriisistä huolimatta
- Käänteinen listautuminen
- 3 yritysjärjestelyä
- 40–177 henkilöä

- Organisaatiomuutos tukemaan kasvua ja kansainvälistymistä
- 5 yritysjärjestelyä, joista 3 Suomessa ja 2 Tanskassa
- 400+ henkilöä

Useita onnistuneita yritysjärjestelyjä



TietoEnator^{TE}
Seurakuntaliiketoiminta



Sähköiset liiketoiminta-
ratkaisut -liiketoiminta

f. Software
Innovation
Finland

**visual
management**

Documenta

**BRIDGE
CONSULTING**

TIETOTALO
PPM-liiketoiminta

atBusiness

DYNAMIC TEAM

enabling
value through challenges

Miten varmistamme yritysjärjestelyjen onnistumisen myös jatkossa

- Proaktiivisesti rakennettu lista lukuisista potentiaalisista kohteista
 - Useampia neuvotteluja voidaan käydä samanaikaisesti
- Valitsemme huolella ostokohteet, joiden kanssa etenemme
 - Ostamme ainoastaan täysin Innofactorin strategiaan sopivia yrityksiä
 - Maksamme omia kertoimia pienemmän hinnan
 - Minimoimme osakkeiden omistuksen laimentumisen
- Integroimme uuden yrityksen heti osaksi toimintaamme
 - Vuosien varrella kehittynyt prosessi
 - Huomioimme kaikin tavoin asiakkaat, työntekijät ja muut avainsidosryhmät
- Pitkä kokemus toteutetuista järjestelyistä

TietoEnator^{TE}
Seurakuntaliiketoiminta



Sähköiset liiketoiminta-
ratkaisut -liiketoiminta

enabling
value through challenges

f. Software
Innovation
Finland
visual
management

Documenta

DYNAMIC TEAM

BRIDGE
CONSULTING

TIETOTALO
PPM-liiketoiminta

atBusiness_

INNOFACTOR®

Q2/2015 tulokset

”Uudistumista ja hyvää kassavirtaa”

Q2/2015 lopussa yhtiön omavaraisuusaste oli 52,8 % (47,6 % Q2/2014 lopussa)

Q2/2015 lopussa yhtiön rahavarat olivat 1,1 miljoonaa euroa (Q2 2014 lopussa 0,5 miljoonaa euroa)

Q2/2015 lopussa korollista velkaa oli 9,2 miljoonaa euroa (Q2/2014 lopussa 12,0 miljoonaa euroa). Lisäksi Innofactorilla on 3,2 miljoonan euron hybridilaina

Liikevaihto

11,5 M€

Kasvua +2,5%
verrattuna Q2
2014

EBITDA

5,6%

0,6 M€

Laskua -9,3%
verrattuna Q2
2014

Q1-Q2/2015 toteuma ja vuoden 2015 näkymät

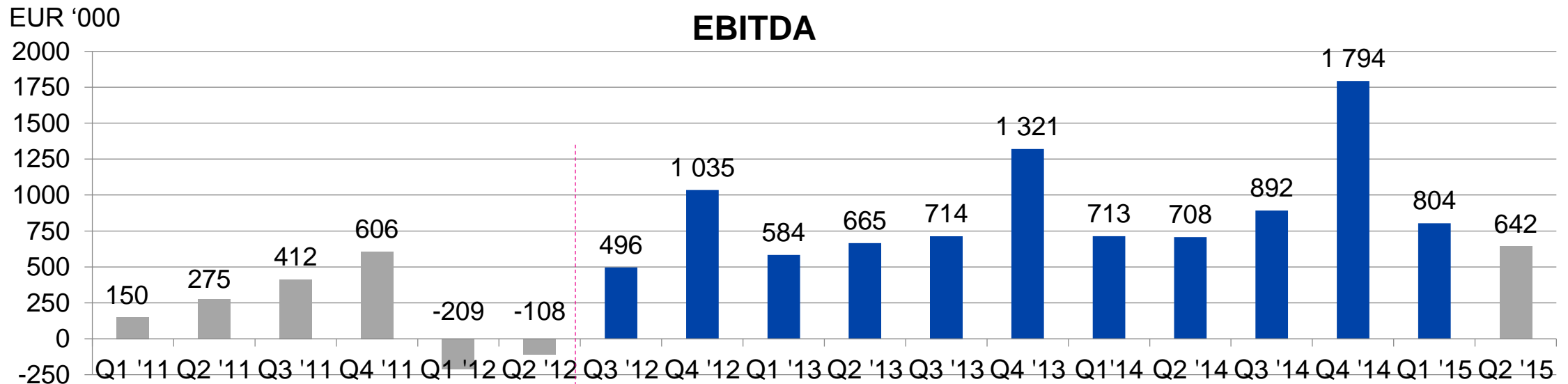
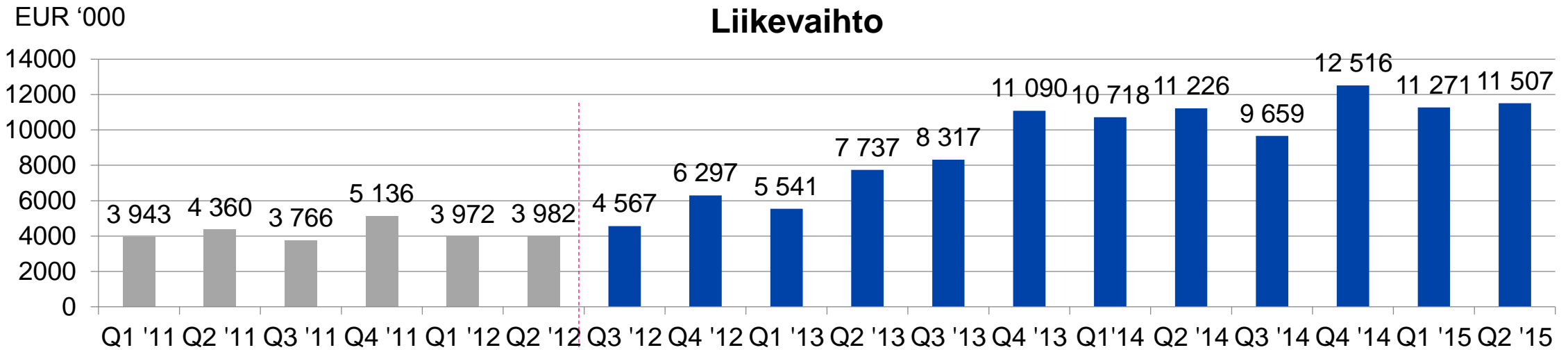
Valitut tunnusluvut

	Q1-Q2 /2015	Q1-Q2 /2014	Muutos (%)	Toimitusjohtajan kommentti
Liikevaihto (tEUR)	22 778	21 944	+3,8 %	<i>"Q1-Q2/2015 Innofactor jatkoi kannattavaa kasvua. Kasvu oli kokonaisuudessaan orgaanista. Tilauskanta kehittyi kauden aikana positiivisesti."</i>
EBITDA (tEUR)	1 446	1 421	+1,8 %	<i>"Organisaation uudelleenjärjestelyistä ja tilikautta edeltävään aikaan liittyneistä yksittäisiin asiakkaisiin kohdistuneiden saamisten alaskirjauksista johtuen alkuvuoteen on kohdistunut huomattavasti normaalia liiketoimintaa enemmän kuluja"</i>
Omavaraisuusaste (%)	52,8 %	47,6 %		<i>"Q1-Q2:n aikana liiketoiminnan nettorahavirta oli +3,5 miljoonaa euroa verrattuna edellisen vuoden vastaavan ajanjakson -0,0 miljoonaan euroon."</i>

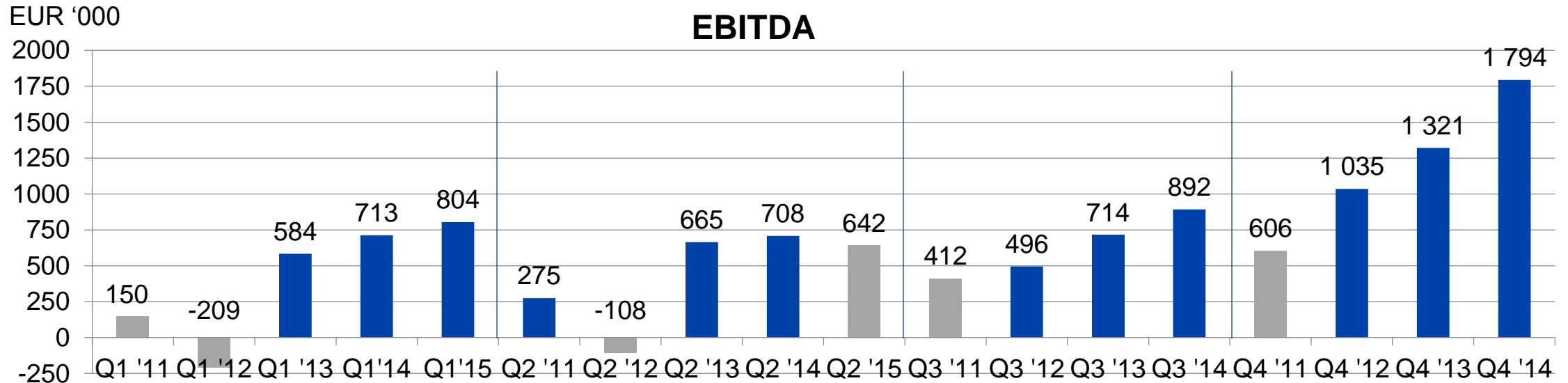
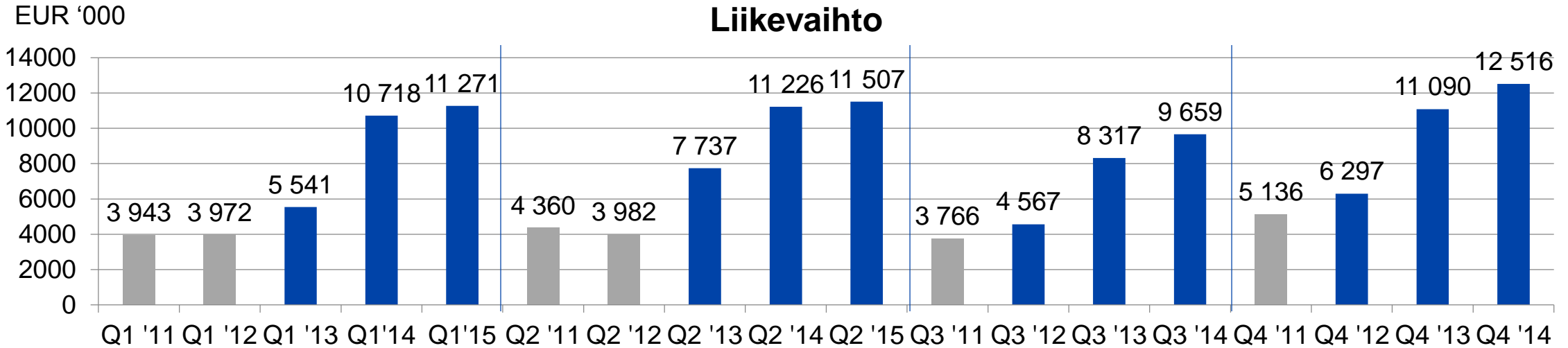
Näkymät vuodelle 2015

- Innofactorin vuoden 2015 liikevaihdon ja käyttökateen (EBITDA) arvioidaan kasvavan edellisestä vuodesta 2014, jolloin liikevaihto oli 44,1 miljoonaa euroa ja käyttökate 4,1 miljoonaa euroa.

Viimeiset 11 kvartteria ovat kaikki olleet ennätysellisiä liikevaihdolla mitattuina



Viimeiset 11 kvartteria ovat kaikki olleet ennätysellisiä liikevaihdolla mitattuina



Konsernin keskeisimmät tunnusluvut, IFRS

	kk 4–6/2015	kk 4–6 /2014	Muutos	kk 1-6/2015	kk 1-6/2014	Muutos	kk 1–12 /2014
Liikevaihto tuhatta euroa	11 507	11 226	+2,5 %	22 778	21 944	+3,8 %	44 119
Liikevaihdon kasvu	+2,5 %	+45,1 %		+3,8 %	65,3 %		35,0 %
Liiketulos ennen poistoja ja mahdollisia arvonalentumisia (EBITDA) tuhatta euroa*	642	708	-9,3 %	1 446	1 421	+1,8 %	4 107
prosenttia liikevaihdosta*	5,6 %	6,3 %		6,3 %	6,5 %		9,3 %
Liikevoitto/-tappio (EBIT) tuhatta euroa*	294	358	-17,9 %	748	731	+2,3 %	2 720
prosenttia liikevaihdosta*	2,6 %	3,2 %		3,3 %	3,3 %		6,2 %
Tulos ennen veroja tuhatta euroa**	-49	456	-110,7 %	293	1 026	-71,4 %	2 259
prosenttia liikevaihdosta**	-0,4 %	4,1 %		1,3 %	4,7 %		5,1 %
Tulos tuhatta euroa**	-39	365	-110,7 %	235	821	-71,4 %	1 807
prosenttia liikevaihdosta**	-0,3 %	3,3 %		1,0 %	3,7 %		4,1 %
Oma pääoma tuhatta euroa	23 478	22 012	+6,7 %	23 478	22 012	+6,7 %	22 713
Oman pääoman tuotto ***	-0,7 %	6,7 %		2,0 %	7,9 %		8,5 %
Korolliset velat tuhatta euroa	9 231	11 987	-23,0 %	9 231	11 987	-23,0 %	10 638
Rahavarat tuhatta euroa	1 138	492	+131,3 %	1 138	492	+131,3 %	997
Laskennalliset verosaamiset tuhatta euroa	7 049	7 374	-4,4 %	7 049	7 374	-4,4 %	7 175
Sijoitetun pääoman tuotto ***	3,6 %	6,9 %		4,5 %	7,8 %		10,0 %
Nettovelkaantumisaste (Net Gearing)	34,5 %	52,2 %		34,5 %	52,2 %		42,4 %
Omavaraisuusaste	52,8 %	47,6 %		52,8 %	47,6 %		49,0 %
Taseen loppusumma tuhatta euroa	45 892	48 087	-4,6 %	45 892	48 087	-4,6 %	47 635
Tutkimus- ja tuotekehitys tuhatta euroa	668	527	+26,7 %	1 071	1 095	--2,3 %	1 981
prosenttia liikevaihdosta	5,8 %	4,7 %		4,7 %	5,0 %		4,5 %
Henkilöstö keskimäärin katsauskauden aikana	426	420	+1,4 %	421	417	+1,0 %	421
Henkilöstö katsauskauden lopussa	430	426	+0,9 %	430	426	+0,9 %	411
Osakemäärä katsauskauden lopussa	32 653 737	32 153 737	+1,6 %	32 653 737	32 153 737	+1,6 %	32 153 737
Tulos per osake (euroa)	-0,0012	0,0114	-110,6 %	0,0073	0,0256	-71,5 %	0,0563
Oma pääoma per osake (euroa)	0,719	0,685	+5,0 %	0,719	0,685	+5,0 %	0,706

*) Vuoden 2014 toiselle vuosineljännekselle sisältyi kertaluonteinen integraatioon sisältyvän kuluvarauksen purku noin 135 tuhatta euroa.

**) Vuoden 2014 toiselle vuosineljännekselle sisältyi kertaluonteinen integraatioon sisältyvän kuluvarauksen purku noin 135 tuhatta euroa sekä yritysjärjestelyyn liittyvä lisäkauppahinnan rahoitustuotto 216 tuhatta euroa, yhteensä noin 351 tuhatta euroa. Vuoden 2014 ensimmäiselle vuosineljännekselle sisältyi yritysjärjestelyyn liittyvän lisäkauppahinnan rahoitustuotto 325 tuhatta euroa.

***) Oman pääoman tuotto ja sijoitetun pääoman tuotto prosentteina on oikaistu 12 kuukauden ajanjaksoa vastaavaksi.

Innofactorin tavoitteena on kasvaa kannattavasti

Taloudelliset tavoitteet 2014–2017

Saavuttaa vuosien 2014–2017 välillä keskimäärin 25% –35%:n vuosikasvu, johon pyritään sekä orgaanisen kasvun että yritysostojen avulla

Saavuttaa vuosina 2014–2017 yli 10 %:n vuosittainen liiketulos ennen poistoja ja mahdollisia arvonalentumisia (EBITDA) suhteessa liikevaihtoon

Pitää kassavirta positiivisena ja turvata kaikissa tilanteissa rahoituksellinen vakavaraisuus

Toteuma 2010–2014

45 %:n kasvu
2010–2014

EBITDA 9 %
2010–2014

Korkea
omavaraisuus ja
operatiivinen
kassavirta

Pörssitiedotteet Q2

- 29.4.2015 Innofactor antoi pörssitiedotteen siitä, että Konserniverokeskus on antanut tiedoksi Innofactorille myönteisen päätöksen, jonka mukaisesti Verohallinto ei toimita vuonna 2014 saadussa verotarkastuskertomuksessa esitettyä verotuksen oikaisua. Tämän johdosta Innofactorin verosaamisiin liittyvä riski vähentyi oleellisesti.
- 28.5.2015 Innofactor antoi pörssitiedotteen Enabling Holding ApS loppukauppahinnan maksamisesta. Lopullinen hankintahinta määräytyi Enabling Groupin vuoden 2014 toteutuneen EBITDA:n mukaan ja oli noin 3,8 miljoonaa euroa, josta kesäkuussa 2015 maksettiin loppuosa noin 2,2 miljoonaa euroa, josta noin 1,7 miljoonaa euroa maksettiin käteisellä ja noin 0,5 miljoonaa euroa yhtiön osakkeilla. Innofactor Oyj:n kokonaisosakemäärä on merkintöjen jälkeen 32 653 737 osaketta. Kaupankäynti uusilla osakkeilla alkoi Helsingin pörssissä (NASDAQ OMX Helsinki) kesäkuussa 2015.
- 30.6.2015 Innofactor antoi pörssitiedotteen siitä, että Innofactor Oyj:n hallitus on päättänyt suunnatusta osakepohjaisesta sitouttamisjärjestelmästä henkilöstön sitouttamiseksi yhtiöön ja sen tavoitteisiin. Henkilöstöannissa lasketaan liikkeelle yhteensä enintään 800 000 yhtiön uutta osaketta. Innofactor myöntää henkilöstölle henkilöstöosakkeiden merkintää varten lainan, jonka pituus on 10 vuotta. Laina myönnetään jakokelpoisten varojen puitteissa. Lainan korko määräytyy merkintäajanjaksolla vallitsevan 12 kuukauden euriborkoron mukaan ja päivitetään vuosittain. Henkilöstöosakkeiden merkintä ja lainojen nostaminen tapahtuvat aikavälillä 7.9.–11.9.2015. Kaupankäynti Henkilöstöosakkeilla alkaa Helsingin pörssissä arviolta 1.10.2015.

Innofactorin toimitusjohtaja

Sami Ensio, s. 1971, DI

Innofactorin perustaja, toimitusjohtaja ja hallituksen jäsen vuodesta 2000. Tätä ennen toimi konsulttiyhtiö Omnitele Oy:n johtoryhmässä. Toimii lisäksi mm. Sovelto Oyj:n hallituksessa, useissa luottamustoimissa Teknologiateollisuus ry:ssä sekä Microsoft Corporationin Partner Advisory Boardissa.

Vahva ja laaja-alainen ohjelmistoalan osaaminen sekä vankka kokemus alan strategisesta ja operatiivisesta johtamisesta sekä kannattavan kasvun johtamisesta. Valittu Ohjelmistoyrittäjät ry:n Vuoden Ohjelmistoyrittäjäksi vuonna 2011 sekä useana vuonna Tivi:n 100 vuoden IT-vaikuttajan joukkoon.

Koulutus: diplomi-insinööri, teknillinen fysiikka, Teknillinen korkeakoulu (Aalto-yliopisto) sekä valikoituja oikeustieteen opintoja Helsingin yliopistosta ja liiketoiminnan opintoja UCLA:sta USA:sta.

Omistus 7,4 miljoonaa osaketta.



Innofactorin hallitus



Sami Ensio, s. 1971, DI

Innofactorin perustaja, toimitusjohtaja ja hallituksen jäsen vuodesta 2010. Vahva ja laaja-alainen ohjelmistoalan osaaminen sekä vankka kokemus alan strategisesta ja operatiivisesta johtamisesta sekä kannattavan kasvun johtamisesta. Omistus 7,4 miljoonaa osaketta.



J.T. Bergqvist, s. 1957, Tekniikan tohtori

Hallituksessa 20.3.2014 alkaen. Bergqvist on viimeksi toiminut K. Hartwall Oy Ab:n konsernihoitajana ja hallituksen puheenjohtajana. Bergqvist on ollut Norvestia Oyj:n hallituksen puheenjohtaja vuodesta 2006 ja sveitsiläisen Ascom AG:n hallituksen jäsen vuodesta 2005. Hän on toiminut aiemmin muun muassa Elektrobitt Oyj:n hallituksen puheenjohtajana sekä Nokia Oyj:ssä useissa merkittävässä johtotehtävissä, joista lopuksi johtokunnan jäsenenä 2002–2005. Omistus 0,4 miljoonaa osaketta.



Jukka Mäkinen, s. 1954, Ekonomi

Hallituksessa 27.3.2012 alkaen. Toimii tällä hetkellä pääomasijoitusyhtiö Eqvitec Partnersin toimitusjohtajana. Mäkisellä on kahdenkymmenen vuoden kokemus tehtävistä tietotekniikka-alan yrityksissä (Siemens-Nixdorf, Oracle, IBM ja Xerox). Toiminut yli 20 yrityksen hallituksessa, toteuttanut lukuisia yrityskauppoja Suomessa ja kansainvälisesti. Omistus 0,1 miljoonaa osaketta.



Ilari Nurmi, s. 1975, DI

Hallituksessa 26.3.2013 alkaen. Toimii tällä hetkellä Basware Oyj:n tuotejohtajana ja johtoryhmän jäsenenä. Tätä ennen Nurmi on toiminut 14 vuotta Nokia Oyj:n tuotehallinnan, tuotemerkkinoinnin ja markkinoinnin johtotehtävissä Suomessa ja USA:ssa. Nurmella on erityisenä vahvuusalueena kansainvälisen ohjelmistotuotehallinnan ja tuoteliiketoiminnan vankka osaaminen. Omistus 0,1 miljoonaa osaketta.



Pekka Puolakka, s. 1971, OTK, asianajaja

Hallituksessa 24.3.2015 alkaen. Puolakka on toiminut lukuisissa tehtävissä eri asianajotoimistoissa. Päätoimenaan hän työskenteli viimeksi Baltiassa asianajotoimisto Sorainen toimitusjohtajana (Managing Partner). Puolakka on toiminut myös Mediverkko Yhtymä Oy:n hallituksen puheenjohtajana. Puolakka on ollut aikaisemmin Innofactor Oy:n hallituksessa ja toiminut Innofactor Oyj:n hallituksessa vuosina 2010-03/2014. Omistus 0,2 miljoonaa osaketta.



Ari Rahkonen, s. 1963, BBA

Hallituksen puheenjohtaja 24.3.2015 alkaen. Rahkosella on erittäin laaja kokemus ohjelmistoliiketoiminnasta Suomessa ja kansainvälisesti 26 vuoden ajalta. Rahkonen on viimeisimmäksi toiminut Microsoft Oy:n toimitusjohtajana 2007-2014. Lisäksi hän on toiminut muun muassa eri johtotehtävissä ja johtoryhmässä IBM:llä 2001-2007, Teknologiateollisuuden varapuheenjohtajana 2011-2014 ja Mainostajienliiton puheenjohtajana vuodesta 2012. Rahkonen valittiin vuoden TIVI vaikuttajaksi vuonna 2011. Omistus 0,0 miljoonaa osaketta.

Innofactorin johtoryhmä Q3/2015



Sami Ensio, s. 1971, DI

Innofactorin perustaja, toimitusjohtaja ja hallituksen jäsen vuodesta 2010. Vahva ja laaja-alainen ohjelmistoalan osaaminen sekä vankka kokemus alan strategisesta ja operatiivisesta johtamisesta sekä kannattavan kasvun johtamisesta. Omistus 7,4 miljoonaa osaketta.



Christian Andersen, s. 1966, BBA

Tanskan maajohtaja. Innofactorissa vuodesta 2012. Aiemmin Bridgeconsultingin perustaja ja toimitusjohtaja sekä toimitusjohtajana ja Euroopan johtoryhmän jäsenenä Niscayahissa, myynnin johtotehtävissä SAS Instituutissa sekä kontrollerina Maersk Datassa ja Honeywellillä. Erinomainen tuntemus Tanskan IT-markkinasta ja IT-yhtiön johtamisesta. Omistus 0,2 miljoonaa osaketta.

Anthony Gyursanszky, s. 1969, DI, 10.8.2015-

Innofactorin Chief Operating Officer (COO) 10.8.2015 alkaen. Ennen Innofactoria Microsoft Oy:n markkinointi- ja liiketoimintajohtajana, Enderon toimitusjohtajana, SSH:n tuotteista ja markkinoinnista vastaavana johtajana, F-Securen liiketoimintayksiköiden johtajana, vastannut Tellabs Oy:n kansainvälisestä liiketoiminnasta Aasiassa Singaporessa sekä Tellabs Oy:n liiketoiminnan kehittämisestä kokonaisuutena. Omistus 0,0 miljoonaa osaketta.

Janne Heikkinen, s. 1974, DI, 1.9.2015-

Innofactorin teknologiajohtaja (CTO) ja vetovastuu tuote- ja palveluliiketoiminnasta (Executive Vice President, Products and Services). Aiemmin toiminut Microsoftin kansainvälisessä organisaatiossa, jossa viimeisimpänä tehtävään vastannut Surfacen tuotehallinnasta San Diegossa sekä 14 vuoden ajan Nokialla vastaten useiden Nokian tuotteiden ja ohjelmistojen tuotehallinnasta ja markkinoinnista, sekä toiminut Nokian teknologiastrategioiden, liiketoimintaympäristön analyysien ja liiketoiminnan kehittämisen tehtävissä. Omistus 0,0 miljoonaa osaketta



Elina Jokinen, s. 1974, VTM

Innofactorin HR-johtaja vuodesta 2013. Toiminut aiemmin yli 10 vuoden ajan eri HR-tehtävissä mm. henkilöstön kehittämistehtävissä VTT:llä ja lukuisissa eri tehtävissä Nokialla. Erityisosaamisalueita ovat osaamisen kehittäminen, muutoshallinta, johtamisen kehittäminen ja viestintä. Vastuualueena on muodostaa kansainvälinen liiketoimintaa ja henkilöstön kehittymistä hyvin tukeva HR-toiminto. Omistus 0,0 miljoonaa osaketta



Janne Martola, s. 1974, DI

Innofactorin talousjohtaja ja toimitusjohtajan sijainen. Vastaa lisäksi yritysjärjestelyistä. Innofactorissa vuodesta 2011. Toiminut aiemmin pohjoismaisessa pääomasijoitusyhtiössä CapMan Oyj:ssä teknologia-alueen sijoitusjohtajana sekä useiden kansainvälisesti toimivien kasvuyhtiöiden hallituksissa. Yli 15 vuoden kokemus kotimaisista ja kansainvälisistä yritysjärjestelyistä sekä kansainvälisestä liiketoiminnasta. Omistus 0,1 miljoonaa osaketta.

Suurimmat osakkeenomistajat 30.6.2015

Nimi	Määrä	Prosenttiosuus
1. Ensio Sami	7 448 017	22,81 %
<i>Ensio Sami</i>	5 274 257	16,15 %
<i>Alaikäinen vajaanvaltainen</i>	724 588	2,22 %
<i>Alaikäinen vajaanvaltainen</i>	724 586	2,22 %
<i>Alaikäinen vajaanvaltainen</i>	724 586	2,22 %
2. Tilman Tuomo Tapani	2 797 169	8,57 %
<i>Tilman Tuomo Tapani</i>	2 747 492	8,41 %
<i>Mpire Capital Oy</i>	49 677	0,15 %
3. Salminen Jyrki Kalle Tapio	2 611 149	8,00 %
4. Laiho Rami Tapani	1 419 215	4,35 %
5. Linturi Kaija ja Risto	1 271 411	3,89 %
<i>R. Linturi Oyj</i>	504 107	1,54 %
<i>Linturi Kaija Anneli</i>	430 000	1,32 %
<i>Linturi Risto Erkki Olavi</i>	337 304	1,03 %
6. Ärje Matias Juhanpoika	946 278	2,90 %
7. Mäki Antti-Jussi	930 201	2,85 %
8. Lampi Mikko Olavi	922 098	2,82 %
9. Muukkonen Teemu	501 468	1,54 %
10. Berqvist J.T.	350 000	1,07 %
11. Kukkonen Heikki-Harri	336 021	1,03 %
12. Järvenpää Janne-Olli	322 804	0,99 %
13. Jokinen Klaus Antero	280 001	0,86 %
14. Laiho Jari Olavi	270 000	0,83 %
15. Ementor Norge As	269 299	0,82 %
16. Karppinen Antti Sakari	187 138	0,57 %
17. Vakuutusosakeyhtiö Henki-Fennia	150 000	0,46 %
18. Mäkinen Antti Vilho Juhani	132 000	0,40 %
19. Muurinen Hannu Olavi	125 750	0,39 %
20. Tiirikainen Vesa Martti	125 750	0,39 %

Lisätietoja

<http://www.innofactor.fi/sijoittajat>

Sami Ensio

Toimitusjohtaja

+358 50 584 2029

sami.ensio@innofactor.com

Janne Martola

Talousjohtaja

+358 50 359 0844

janne.martola@innofactor.com



Kerava

Kaupungin palvelut kokoava, odotukset ylittänyt nykyaikainen verkkosivusto.

[Lue lisää](#)

Innofactor sijoituskohteena

- Toimitusjohtajan katsaus
- Missio ja visio
- Konsemin keskeiset tunnusluvut
- Kasvu ja taloudelliset tavoitteet
- Liiketoimintaympäristö ja strategia
- Asiakkaat
- Henkilöstö
- Tarjottavat ratkaisut
- Yrityskaupat
- Yritysvastuu
- Tulevaisuudennäkömät (markkinaohjaus)

Osaketietoa

Hallinto ja johtaminen

Tiedotteet, julkaisut ja selvitykset

Analytiikat

Sijoittajan kalenteri

Yhtiökokous

Sijoittajayhteydet

Sijoittajat > Innofactor sijoituskohteena



Innofactor lyhyesti

Suurin Microsoftin tuotteisiin keskittynyt IT-talo Suomessa.

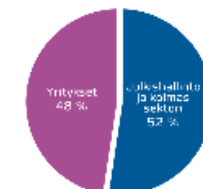
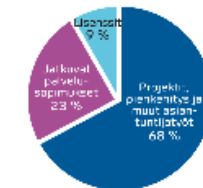
Microsoftin palkittu kumppani Suomessa, Tanskassa ja kansainvälisesti.

Erinomaiset näytöt nopeasta ja kannattavasta kasvusta

- Vuoden 2014 liikevaihto n. 44,1 miljoonaa euroa, jossa kasvua edelliseen vuoteen n. 35 %
- Liikevaihdon kasvu 2010-2014 keskimäärin 45 % vuosittain
- Liikevoitto (EBITDA) 2010-2014 keskimäärin 8,8 % liikevaihdosta

Yli 400 työntekijää, 7 toimipistettä Suomessa, kaksi Tanskassa ja yksi Ruotsissa, yli 1 000 asiakasta.

Listattu Helsingin pörssin päälistalla. Noin 10 000 osakkeenomistajaa.



€ 0,95

20.07.2015 18:30 EET

Muutos	%	Ylin	Alin
€ 0,00	0,00%	€ 0,56	€ 0,94

Pörsstitiedotteet

13.07.2015
Innofactorin tammi-kesäkuun 2015 osavuositarkastuksen julkaiseminen

30.06.2015
Innofactor Oyj:n hallitus päätti henkilöstölle suunnatusta osakepohjaisesta sitouttamisjärjestelmästä

[NÄYTÄ KAIKKI](#)

Uutiset

13.07.2015
Innofactorin tammi-kesäkuun 2015 osavuositarkastuksen julkaiseminen

30.06.2015
Innofactor Oyj:n hallitus päätti henkilöstölle suunnatusta osakepohjaisesta sitouttamisjärjestelmästä

[NÄYTÄ KAIKKI](#)

You're aiming
for profit?

We focus 100%
on growth.