

INNOFACTOR®

Innofactor Oyj:n osavuosisikatsaus 1.1.–30.9.2015

20.10.2015 Sami Ensio, toimitusjohtaja

Microsoft Partner of the Year
2015 Winner

Finland



Innofactor oikeasee aikaisemmin julkistettuja lukuja

- Innofactor päätti 16.9.2015 Tanskan maajohtajan työsuhteen väärinkäytösepäilyjen ja luottamuspuhan takia
- Nämä ovat johtaneet muun muassa osaltaan projektien arvostusvirheeseen, jonka johdosta Innofactor korjaa tämän osavuosikatsauksen yhteydessä konsernin lukuja vuoden 2015 ensimmäiseen ja toiseen neljännekseen sekä käynnissä olevaa tilikautta edeltävältä ajalta kokonaisuudessaan vuoden 2014 viimeiseen vuosineljännekseen
- Näiden vaikutus Innofactor-konsernin käyttökatteeseen vuodelle 2015 on noin -0,24 miljoonaa euroa, vuoden 2014 käyttökatteeseen -0,31 miljoonaa euroa ja yhteensä noin -0,55 miljoonaa euroa
- Korjatut tuloslaskelmat, taseet, rahavirtalaskelmat, oman pääoman muutoslaskelmat sekä olennaisimmat tunnusluvut ovat esitetty osavuosikatsauksen liitteessä

Oikaisun vaikutukset konsernin tuloslaskelmaan (liite)

Konserniyhtiössä on havaittu projektien arvostusvirhe, joka kohdistuu kuluvan tilikauden osalta 1.1-30.6.2015 väliseen aikaan sekä aikaisempiin tilikausiin.

Arvostusvirhe on korjattu yllä mainittuihin kausiin IAS 8: 41-42 mukaisesti. Virheen kokonaisvaikutus on noin 552 tuhatta euroa. Korjatut tuloslaskelmat, taseet, rahavirtalaskelmat, oman pääoman muutoslaskelmat sekä olennaisimmat tunnusluvut ovat esitetty tässä liitteessä.

Konsernin tuloslaskelma, IFRS

Tuhatta euroa	1.10.-31.12.2014			1.1.-31.12.2014			1.1.-31.3.2015			1.4.-30.6.2015			1.1.-30.6.2015		
	Alkuperäinen	Korjaus	Oikaistu	Alkuperäinen	Korjaus	Oikaistu	Alkuperäinen	Korjaus	Oikaistu	Alkuperäinen	Korjaus	Oikaistu	Alkuperäinen	Korjaus	Oikaistu
Liikevaihto	12 516	-285	12 231	44 119	-285	43 834	11 271	-83	11 188	11 507	-155	11 352	22 778	-238	22 540
Liiketoiminnan muut tuotot	83		83	337		337	13		13	30		30	43		43
Aineiden ja tarvikkeiden käyttö (-)	-963		-963	-4 141		-4 141	-672		-672	-1 030		-1 030	-1 702		-1 702
Työsuhde-etuuksista aiheutuvat kulut (-)	-7 895		-7 895	-30 349		-30 349	-8 012		-8 012	-8 184		-8 184	-16 196		-16 196
Poistot (-)	-345		-345	-1 387		-1 387	-350		-350	-348		-348	-698		-698
Liiketoiminnan muut kulut (-)	-1 947	-29	-1 976	-5 859	-29	-5 888	-1 796		-1 796	-1 681		-1 681	-3 477		-3 477
Liikevoitto/-tappio	1 449	-314	1 135	2 720	-314	2 407	454	-83	372	294	-155	139	748	-238	510
Rahoitustuotot	0		0	541		541	0		0	0		0	0		0
Rahoituskulut (-)	-235		-235	-1 002		-1 002	-112		-112	-343		-343	-455		-455
Voitto/tappio ennen veroja	1 214	-314	900	2 259	-314	1 946	342	-83	260	-49	-155	-204	293	-238	55
Tuloverot	-243	63	-180	-452	63	-389	-68	17	-51	10	31	41	-58	48	-10
Tilikauden voitto/tappio	971	-251	720	1 807	-251	1 557	274	-66	209	-39	-124	-163	235	-190	45
Erät, jotka saatetaan myöhemmin siirtää tulosvaikutteisiksi:															
Muuntoerot	1		1	-1		-1	-1		-1	0		0	-1		-1
Tilikauden laaja tulos yhteensä	972	-251	721	1 806	-251	1 556	273	-66	208	-39	-124	-163	234	-190	44

Q3/2015 tulokset

”Tase vahvassa kasvussa edelleen”

Q3/2015 lopussa yhtiön omavaraisuusaste oli 55,0 % (47,3 % Q3/2014 lopussa)

Q3/2015 lopussa yhtiön rahavarat olivat 0,5 miljoonaa euroa (Q3 2014 lopussa 0,6 miljoonaa euroa)

Q3/2015 lopussa korollista velkaa oli 9,7 miljoonaa euroa (Q3/2014 lopussa 12,7 miljoonaa euroa).

Lisäksi Innofactorilla oli 3,2 miljoonan euron hybridilaina, jonka takaisin maksamiseksi Innofactor sopinut voivansa nostaa 3,2 miljoonan euron pankkilainan.

Liikevaihto

9,3 M€

Laskua -3,5%
verrattuna Q3
2014

EBITDA

8,1%

0,8 M€

Laskua -15,4%
verrattuna Q3
2014

Q1–Q3/2015 toteuma ja vuoden 2015 näkymät

Valitut tunnusluvut

	Q1-Q3 /2015	Q1-Q3 /2014	Muutos (%)	Toimitusjohtajan kommentti
Liikevaihto (tEUR)	31 862	31 603	+0,8 %	<i>”Tanskaan liittyvästä kirjanpidon oikaisuista huolimatta Innofactor on pystynyt kasvattamaan liikevaihtoaan vuonna 2015.”</i>
EBITDA (tEUR)	1 963	2 313	-15,1 %	<i>”Kirjanpidon oikaisuista, organisaation uudelleenjärjestelyistä ja tilikautta edeltävään aikaan liittyneistä yksittäisiin asiakkaisiin kohdistuneiden saamisten alaskirjauksista johtuen alkuvuoden kannattavuus on ollut huomattavasti normaalia liiketoimintaa huonompaa.”</i>
Omavaraisuusaste (%)	55,0 %	47,3 %		<i>”Q1-Q3:n aikana liiketoiminnan nettorahavirta oli +2,5 miljoonaa euroa verrattuna edellisen vuoden vastaavan ajanjakson -0,5 miljoonaan euroon.”</i>

Näkymät vuodelle 2015

- Innofactorin vuoden 2015 liikevaihdon ja käyttökateen (EBITDA) arvioidaan kasvavan edellisestä vuodesta 2014, jolloin edellä mainitusti korjattu liikevaihto oli 43,8 miljoonaa euroa ja käyttökate 3,8 miljoonaa euroa.

Pörssitiedotteet 1.7-30.9.2015

- 25.8.2015 Innofactor antoi pörssitiedotteen siitä että Innofactor Oyj:n hallitus on kokouksessaan 24.8.2015 päättänyt aloittaa yhtiön omien osakkeiden hankinnan. Osakkeita hankitaan enintään 800 000 kappaletta, mikä vastaa noin 2,45 % yhtiön kaikista osakkeista. Päätös perustuu Innofactor Oyj:n yhtiökokouksen 24.3.2015 myöntämään valtuutukseen enintään 8 000 000 osakkeen hankkimisesta. Osakkeiden hankinta päättyy viimeistään 30.6.2016.
- 22.9.2015 Innofactor antoi pörssitiedotteen siitä että Innofactor Oyj:n hallitus on hyväksynyt Innofactorin henkilöstöannissa 800 000 uutta osaketta. Merkintäsitoumuksia annettiin yhteensä 963 356 osakkeelta, joka oli 20,42 prosenttia yli tarjolla olleen 800 000 osakkeen osakemäärän. Henkilöstöannin seurauksena Innofactorin osakkeiden määrä kasvaa 800 000 kappaleella yhteensä 33 453 737 osakkeeseen. Uudet osakkeet vastaavat 2,39 prosenttia Innofactor Oyj:n annin jälkeisestä osake- ja äänimäärästä. Osakkeiden merkintähinta oli 0,783 euroa osakkeelta. Henkilöstöosakkeiden merkintähinta kirjataan kokonaisuudessaan Innofactor Oyj:n sijoitetun vapaan oman pääoman rahastoon.
- 22.9.2015 Innofactor antoi pörssitiedotteen siitä että Innofactor Oyj:n hallitus on päättänyt 21.9.2015 pitämässään kokouksessa Innofactorin strategian päivityksestä.

Pörssitiedotteet 1.10 jälkeen

- 7.10.2015 Innofactor antoi pörssitiedotteen siitä että Innofactor on allekirjoittanut sopimuksen, joka mahdollistaa 6 vuotisen 3,2 miljoonan euron pankkilainan (seniorlaina) nostamisen hybridilainan takaisinmaksamiseksi. Hybridilainalla ei ole eräpäivää, mutta yhtiöllä on oikeus lunastaa sen takaisin helmikuussa 2016, ennen kuin lainan korko nousee 12 %:iin. Pankkilaina vähentää Innofactorin rahoituskustannuksia merkittävästi nykyiseen hybridilainaan nähden.

Henkilöstöanti lisäsi merkittävästi johdon omistusta



Sami Ensio, President and CEO, s. 1971, DI

Innofactorin perustaja, toimitusjohtaja ja hallituksen jäsen vuodesta 2000. Vahva ja laaja-alainen ohjelmistoalan osaaminen sekä vankka kokemus alan strategisesta ja operatiivisesta johtamisesta sekä kannattavan kasvun johtamisesta. Omistus noin 7,4 miljoonaa osaketta.



Anthony Gyursanszky, COO, s. 1969, DI

Innofactorissa vuodesta 2015. Ennen Innofactoria Microsoft Oy:n markkinointi- ja liiketoimintajohtajana, Enderon toimitusjohtajana, SSH:n tuotteista ja markkinoinnista vastaavana johtajana, F-Securen liiketoimintayksiköiden johtajana, vastannut Tellabs Oy:n kansainvälisestä liiketoiminnasta Aasiassa Singaporessa sekä Tellabs Oy:n liiketoiminnan kehittämisestä kokonaisuutena. Omistus noin 0,1 miljoonaa osaketta (noin +0,1 miljoonaa osaketta).



Janne Heikkinen, CTO, Executive Vice President, Products and Services, s. 1974, DI

Innofactorissa vuodesta 2015. Aiemmin toiminut Microsoftin kansainvälisessä organisaatiossa, jossa viimeisimpänä tehtävänä vastannut Surfacen tuotehallinnasta San Diegossa sekä 14 vuoden ajan Nokialla vastaten useiden Nokian tuotteiden ja ohjelmistojen tuotehallinnasta ja markkinoinnista, sekä toiminut Nokian teknologiastrategioiden, liiketoimintaympäristön analyysien ja liiketoiminnan kehittämisen tehtävissä. Omistus noin 0,1 miljoonaa osaketta (noin +0,1 miljoonaa osaketta).



Elina Jokinen, VP, HR, s. 1974, VTM

Innofactorissa vuodesta 2013. Toiminut aiemmin yli 10 vuoden ajan eri HR-tehtävissä mm. henkilöstön kehittämissä VTT:llä ja lukuisissa eri tehtävissä Nokialla. Erityisosaamisalueita ovat osaamisen kehittäminen, muutoshallinta, johtamisen kehittäminen ja viestintä. Vastuualueena on muodostaa kansainvälinen liiketoimintaa ja henkilöstön kehittymistä hyvin tukeva HR-toiminto. Omistus noin 0,05 miljoonaa osaketta (noin +0,05 miljoonaa osaketta).



Janne Martola, CFO s. 1974, DI

Innofactorissa vuodesta 2011. Vastaa talousjohtajan toimen lisäksi yritysjärjestelyistä. Toiminut aiemmin pohjoismaisessa pääomasijoitusyhtiössä CapMan Oyj:ssä teknologia-alueen sijoitusjohtajana sekä useiden kansainvälisesti toimivien kasvuyhtiöiden hallituksissa. Yli 15 vuoden kokemus kotimaisista ja kansainvälisistä yritysjärjestelyistä, johtamis- ja hallitustyöskentelystä sekä kansainvälisestä liiketoiminnasta. Omistus noin 0,2 miljoonaa osaketta (noin +0,1 miljoonaa osaketta).

Missio, visio ja strategia

Missio

Tuomme esiin organisaatioiden ja ihmisten uniikin potentiaalin digitaalisessa maailmassa.

Visio

Olemme Microsoft-pohjaisten ratkaisujen johtava toimittaja Pohjoismaissa.

Strategia



Innofactorin tavoitteena on kasvaa kannattavasti

Taloudelliset tavoitteet 2014–2017

Saavuttaa vuosien 2014–2017 välillä keskimäärin 25 %–35 %:n vuosikasvu, johon pyritään sekä orgaanisen kasvun että yritysostojen avulla

Saavuttaa vuosina 2014–2017 yli 10 %:n vuosittainen liiketulos ennen poistoja ja mahdollisia arvonalentumisia (EBITDA) suhteessa liikevaihtoon

Pitää kassavirta positiivisena ja turvata kaikissa tilanteissa rahoituksellinen vakavaraisuus

Toteuma 2010–2014

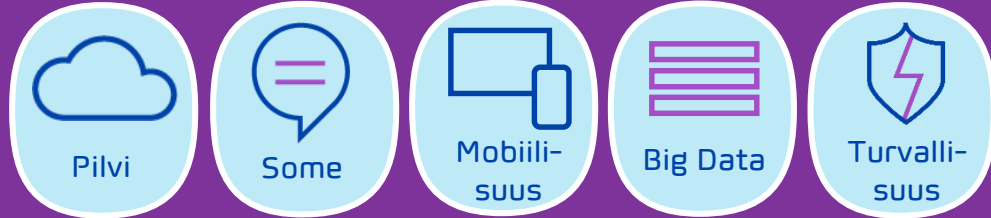
45 %:n kasvu
2010–2014

EBITDA 9 %
2010–2014

Korkea
omavaraisuus ja
operatiivinen
kassavirta

Innofactorin keskeiset kilpailuedut

1. Globaalit megatrendit



”Asiakkaiden ostokäyttäytyminen muuttuu isoista IT-projekteista joustavien pilvipalveluiden hankintaan.”

2. Microsoft ja sen ekosysteemi menestyvät

- Microsoftin vahva asema yritys- ja kuluttaja-asiakkaissa sekä laitteissa ja palveluissa
- Maailman laajin IT-tuote- ja palvelutarjonta, vuosittainen T&K-investointi USD 11 mrd
- Windows ja Office ovat De Facto -standardeja
- Maailman laajin kumppaniverkosto innovoi jatkuvasti uusia ratkaisuja asiakkaille
- Microsoft kasvaa yritysasiakkaissa IT-markkinan yleiskasvua paljon nopeammin

”Microsoft keskittyy globaalin pilvi-infrastruktuurin rakentamiseen Azureen ja generisten pilvipalveluiden toteuttamiseen, esim. Office 365, Dynamics CRM Online and Power BI.”

3. Innofactor menestyy

- Johtava asema ja ymmärrys Microsoftin ekosysteemistä Pohjoismaissa
- Laajin Microsoft-pohjainen ratkaisu-, tuote- ja palveluntarjonta Pohjoismaissa
- Syvä ymmärrys asiakasvertikaaleista yksityisellä, julkisella ja kolmannella sektorilla
- Innofactor sijaitsee Microsoftin keskeisissä T&K-maissa, Suomessa ja Tanskassa
- Ainutlaatuiset näytöt nopeasta kannattavasta kasvusta sekä onnistuneista yritysjärjestelyistä
- Kyvykyys innovoida joustavasti liiketoimintaympäristön muutoksen edellyttämiä uusia palveluja

”Innofactor toimittaa asiakkailleen niiden kilpailukykyä vahvistavia ratkaisuja perustuen omiin tuotteisiin, palveluihin sekä Microsoftin Azureen ja pilvipalveluihin.”

Kokonaisvaltainen Microsoft-tarjoamamme on viritetty tekemään liiketoimintasi kannattavammaksi

Digitaalinen liiketoiminta

Joustava työskentely

Optimoidut prosessit

Älykäs pilvi

Kokonaisvaltainen Microsoft-tarjoamamme on viritetty tekemään liiketoimintasi kannattavammaksi

Digitaalinen liiketoiminta

Digitaalisen liiketoiminnan optimointi |
Palvelumuotoilu ja käyttökokemus | Digitaaliset palvelut | Sosiaalinen media | Asiakaskokemus |
Analytiikka

Joustava työskentely

Optimoidut prosessit

Älykäs pilvi

Kokonaisvaltainen Microsoft-tarjoamamme on viritetty tekemään liiketoimintasi kannattavammaksi

Digitaalinen liiketoiminta

Joustava työskentely

Digitaaliset työympäristöt | Viestintä |
Informaation hallinta | Liiketoimintajärjestelmät |
Appsit | Työntekijäkokemus | Analytiikka

Optimoidut prosessit

Älykäs pilvi

Kokonaisvaltainen Microsoft-tarjoamamme on viritetty tekemään liiketoimintasi kannattavammaksi

Digitaalinen liiketoiminta

Joustava työskentely

Optimoidut prosessit

Asiakashallinta | Markkinointi | Myynti | Tuotanto | Logistiikka | Toimitus | Projektit | Tuki | HR | Talous | ICT | Laki

Älykäs pilvi

Kokonaisvaltainen Microsoft-tarjoamamme on viritetty tekemään liiketoimintasi kannattavammaksi

Digitaalinen liiketoiminta

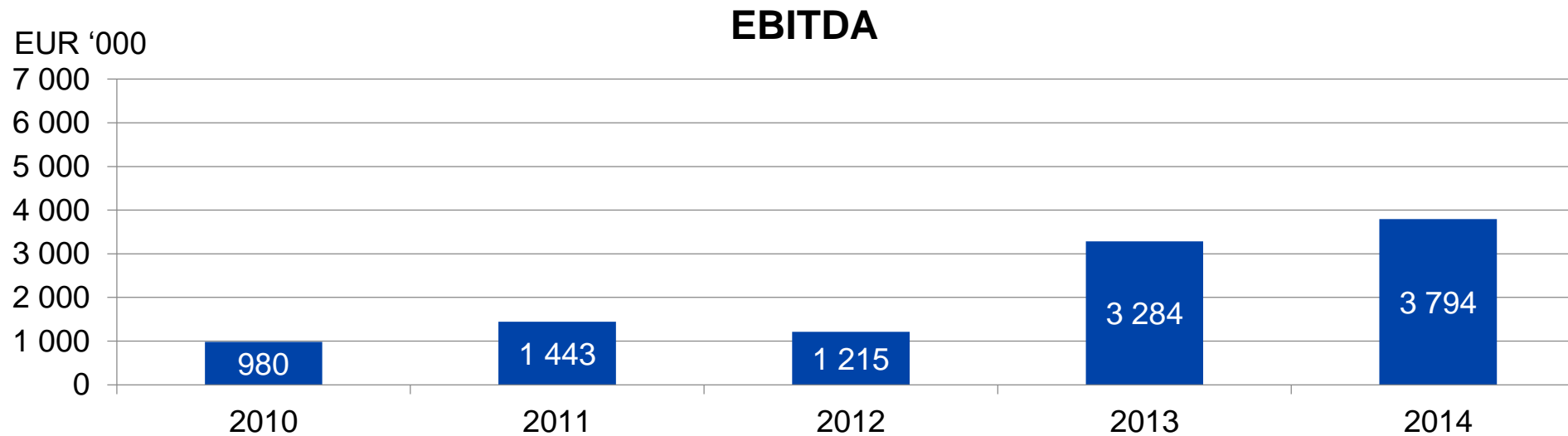
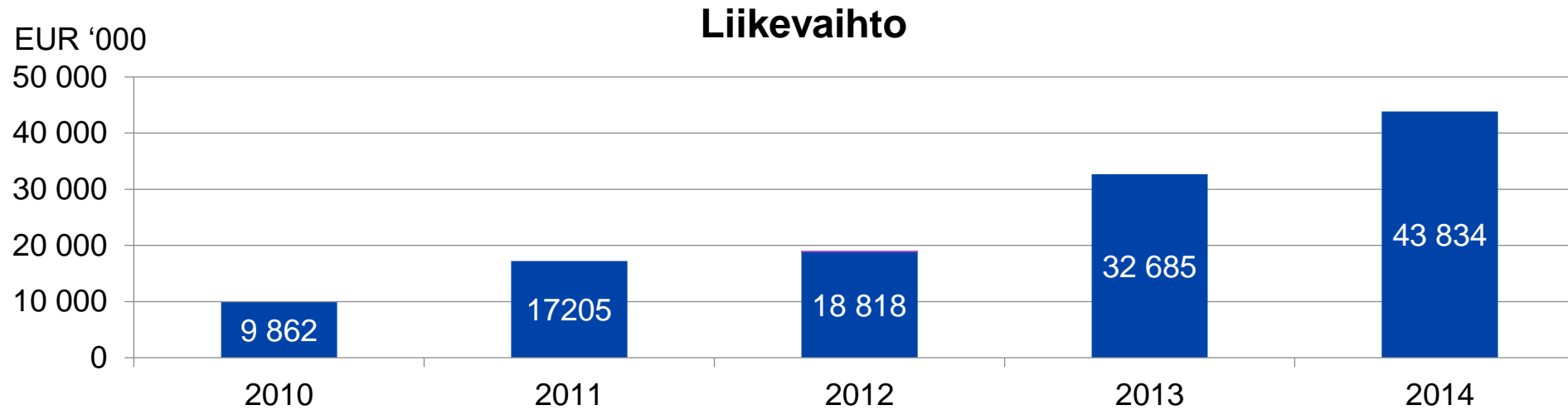
Joustava työskentely

Optimoidut prosessit

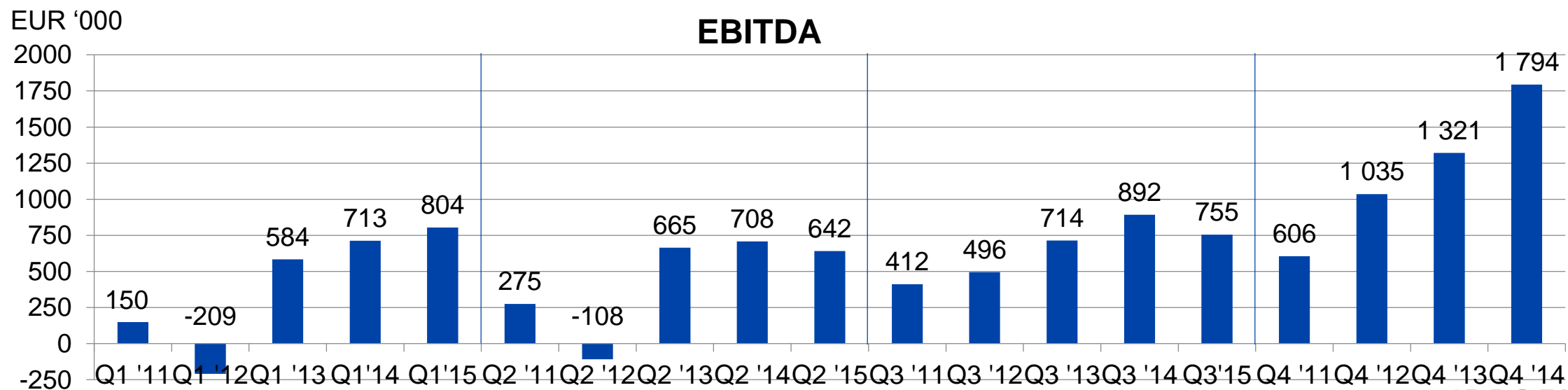
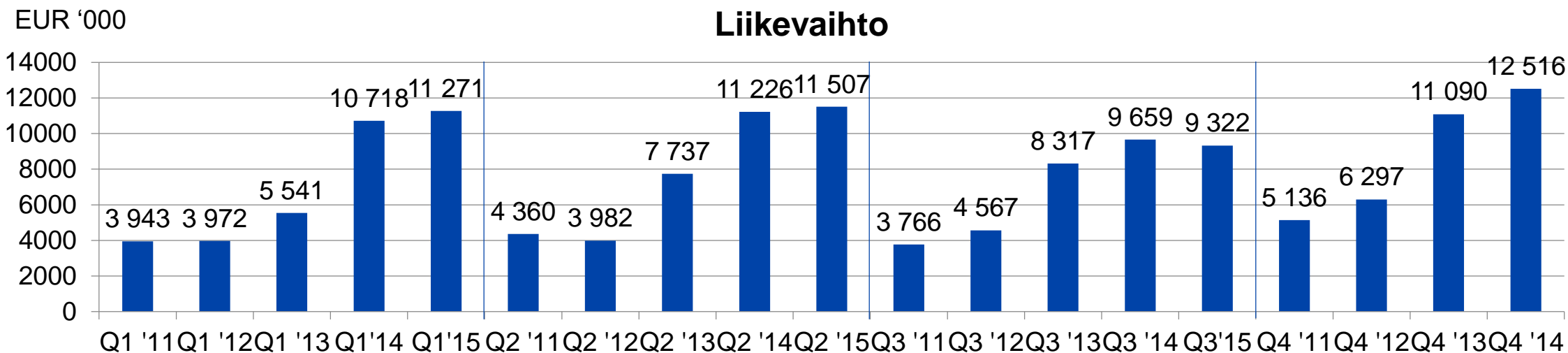
Älykäs pilvi

Identiteetin hallinta | Kapasiteetti | EMS | Analytiikka | Machine Learning | IoT

Liiketoiminnan kehitys 2010–2014



Innofactorin kvarterikohtainen kehitys



Konsernin keskeisimmät tunnusluvut, IFRS

	kk 7-9/2015	kk 7-9 /2014	Muutos	kk 1-9/2015	kk 1-9/2014	Muutos	kk 1-12/2014
Liikevaihto tuhatta euroa	9 322	9 659	-3,5 %	31 862	31 603	+0,8 %	43 834
Liikevaihdon kasvu	-3,5 %	16,1 %		+0,8 %	46,3 %		34,1 %
Liiketulos ennen poistoja ja mahdollisia arvonalentumisia (EBITDA) tuhatta euroa*	755	892	-15,4 %	1 963	2 313	-15,1 %	3 793
prosenttia liikevaihdosta*	8,1 %	9,2 %		6,2 %	7,3 %		8,7 %
Liikevoitto/-tappio (EBIT) tuhatta euroa*	562	540	+4,1 %	1 072	1 271	-15,7 %	2 406
prosenttia liikevaihdosta*	6,0 %	5,6 %		3,4 %	4,0 %		5,5 %
Tulos ennen veroja tuhatta euroa**	485	19	+2452,6 %	540	1 044	-48,3 %	1 945
prosenttia liikevaihdosta**	5,2 %	0,2 %		1,7 %	3,3 %		4,4 %
Tulos tuhatta euroa**	384	16	+2158,7 %	432	835	-48,3 %	1 555
prosenttia liikevaihdosta**	4,1 %	0,2 %		1,4 %	2,6 %		3,5 %
Oma pääoma tuhatta euroa	23 974	22 027	+8,8 %	23 974	22 027	+8,8 %	22 462
Oman pääoman tuotto***	6,6 %	0,3 %		2,5 %	5,3 %		7,4 %
Korolliset velat tuhatta euroa	9 710	12 701	-23,5 %	9 710	12 701	-23,5 %	10 638
Rahavarat tuhatta euroa	524	566	-7,4%	524	566	-7,4 %	997
Laskennalliset verosaamiset tuhatta euroa	7 013	7 385	-5,0 %	7 013	7 385	-5,0 3	7 238
Sijoitetun pääoman tuotto***	6,2 %	6,3 %		4,3 %	7,3 %		9,1 %
Nettovelkaantumisaste (Net Gearing)	38,3 %	55,1 %		38,3 %	55,1 %		42,9 %
Omavaraisuusaste	55,0 %	47,3 %		55,0 %	47,3 %		48,7 %
Taseen loppusumma tuhatta euroa	44 831	47 610	-5,8 %	44 831768	47 610	-5,8 %	47 413
Tutkimus- ja tuotekehitys tuhatta euroa	538	428	+25,7 %	1 609	1 523	5,6 %	1 981
prosenttia liikevaihdosta	5,8 %	4,4 %		5,0 %	4,8 %		4,5 %
Henkilöstö keskimäärin katsauskauden aikana	432	425	+160 %	425	422	+0,7 %	421
Henkilöstö katsauskauden lopussa	435	423	+0,7 %	435	423	+2,8 %	411
Osakemäärä katsauskauden lopussa	33 453 737	32 153 737	+4,0 %	33 453 737	32 153 737	+4,0%	32 153 737
Tulos per osake (euroa)	0,0119	0,0005	+2276,9 %	0,0133	0,0260	-48,7 %	0,0485
Oma pääoma per osake (euroa)	0,7175	0,685	+4,6 %	0,717	0,685	+4,6 %	0,699

*) Konserniyhtiössä on havaittu projektien arvostusvirhe, joka kohdistuu kuluvaan tilikauteen osalta 1.1.–30.6.2015 väliseen aikaan ja aikaisempien tilikausien osalta vain vuoden 2014 viimeiseen neljännekseen. Arvostusvirhe on korjattu IAS 8: 41-42 mukaisesti. Virheen kokonaisvaikutus 1.1.–30.6.2015 liikevaihtoon on noin -238 tuhatta euroa käyttökatetta ja liikevoittoa laskevasti ja vuoden 2014 liikevaihtoon -285 tuhatta euroa ja kuluihin 29 tuhatta euroa, yhteensä -314 tuhatta euroa käyttökatetta ja liikevoittoa alentavasti. Oikaisu ja niiden vaikutukset konsernin lukuihin on esitelty tarkemmin tämän osavuositarkastuksen liitteessä. Vuoden 2014 kolmannelle vuosineljännekselle sisältyi Pietarin toimiston sulkemiseen liittyvä kertaluonteinen kuluvaraus noin 59 tuhatta euroa. Vuoden 2014 toiselle vuosineljännekselle sisältyi kertaluonteinen integraatioon sisältyvän kuluvarauksen purku noin 135 tuhatta euroa.

**) Konserniyhtiössä on havaittu projektien arvostusvirhe, joka kohdistuu kuluvaan tilikauteen osalta 1.1.–30.6.2015 väliseen aikaan ja aikaisempien tilikausien osalta vain vuoden 2014 viimeiseen neljännekseen. Arvostusvirhe on korjattu IAS 8: 41-42 mukaisesti. Virheen kokonaisvaikutus 1.1.–30.6.2015 liikevaihtoon on noin -238 tuhatta euroa käyttökatetta ja liikevoittoa laskevasti ja vuoden 2014 liikevaihtoon -285 tuhatta euroa ja kuluihin 29 tuhatta euroa, yhteensä -314 tuhatta euroa tulosta alentavasti. Oikaisu ja niiden vaikutukset konsernin lukuihin on esitelty tarkemmin tämän osavuositarkastuksen liitteessä. Vuoden 2014 kolmannelle vuosineljännekselle sisältyi Pietarin toimiston sulkemiseen liittyvä kertaluonteinen kuluvaraus noin 59 tuhatta euroa sekä Enabling yritysjärjestelyyn liittyvä lisäkauppahinnan rahoituskuluvaraus 400 tuhatta euroa, yhteensä noin 459 tuhatta euroa. Vuoden 2014 toiselle vuosineljännekselle sisältyi Pietarin toimiston sulkemiseen liittyvä kertaluonteinen integraatioon sisältyvän kuluvarauksen purku noin 135 tuhatta euroa sekä yritysjärjestelyyn liittyvä lisäkauppahinnan rahoitustuotto 216 tuhatta euroa, yhteensä noin 351 tuhatta euroa. Vuoden 2014 ensimmäiselle vuosineljännekselle sisältyi yritysjärjestelyyn liittyvän lisäkauppahinnan rahoitustuotto 325 tuhatta euroa.

Suurimmat osakkeenomistajat 30.9.2015

Nimi	Määrä	Prosenttiosuus
1. Ensio Sami*	7 448 017	22,26 %
Ensio Sami	5 274 257	15,77 %
Alaikäinen vajaavaltainen	724 588	2,17 %
Alaikäinen vajaavaltainen	724 586	2,17 %
Alaikäinen vajaavaltainen	724 586	2,17 %
2. Tilman Tuomo Tapani*	2 797 169	8,36 %
Tilman Tuomo Tapani	2 747 492	8,21 %
Mpire Capital Oy	49 677	0,15 %
3. Salminen Jyrki Kalle Tapio	2 540 954	7,60 %
4. Laiho Rami Tapani	1 427 519	4,27 %
5. Linturi Kaija ja Risto*	1 271 411	3,80 %
R. Linturi Oyj	504 107	1,51 %
Linturi Kaija Anneli	430 000	1,29 %
Linturi Risto Erkki Olavi	337 304	1,01 %
6. Ärje Matias Juhanpoika	946 278	2,83 %
7. Mäki Antti-Jussi	930 201	2,78 %
8. Lampi Mikko Olavi	892 098	2,67 %
9. Muukkonen Teemu	522 230	1,56 %
10. Berqvist J.T.	350 000	1,05 %
11. Kukkonen Heikki-Harri	336 021	1,00 %
12. Järvenpää Janne-Olli	322 804	0,96 %
13. Jokinen Klaus Antero	280 001	0,84 %
14. Laiho Jari Olavi	270 000	0,81 %
15. Ementor Norge As	269 299	0,80 %
16. Karppinen Antti Sakari	196 138	0,59 %
17. Martola Janne Matti Juhani	183 044	0,55 %
18. Vakuutusyhtiö Henki-Fennia	150 000	0,45 %
19. Mäkinen Antti Vilho Juhani	138 000	0,41 %
20. Tiirikainen Vesa Martti	125 750	0,38 %

*) Suoraan ja edustamiensa tahojen kautta.

Lisätietoja

<http://www.innofactor.fi/sijoittajat>

Sami Ensio

Toimitusjohtaja

+358 50 584 2029

sami.ensio@innofactor.com

Janne Martola

Talousjohtaja

+358 50 359 0844

janne.martola@innofactor.com



Kerava

Kaupungin palvelut kokoava, odotukset ylittänyt nykyaikainen verkkosivusto.

[Lue lisää](#)

Innofactor sijoituskohteena

- Toimitusjohtajan katsaus
- Missio ja visio
- Konsemin keskeiset tunnusluvut
- Kasvu ja taloudelliset tavoitteet
- Liiketoimintaympäristö ja strategia
- Asiakkaat
- Henkilöstö
- Tarjottavat ratkaisut
- Yrityskaupat
- Yritysvastuu
- Tulevaisuudennäkömät (markkinaohjaus)

Osaketietoa

Hallinto ja johtaminen

Tiedotteet, julkaisut ja selvitykset

Analytiikat

Sijoittajan kalenteri

Yhtiökokous

Sijoittajayhteydet

Sijoittajat > Innofactor sijoituskohteena



Innofactor lyhyesti

Suurin Microsoftin tuotteisiin keskittynyt IT-talo Suomessa.

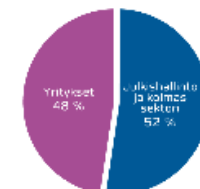
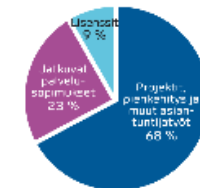
Microsoftin palkittu kumppani Suomessa, Tanskassa ja kansainvälisesti.

Erinomaiset näytöt nopeasta ja kannattavasta kasvusta

- Vuoden 2014 liikevaihto n. 44,1 miljoonaa euroa, jossa kasvua edelliseen vuoteen n. 35 %
- Liikevaihdon kasvu 2010-2014 keskimäärin 45 % vuosittain
- Liikevoitto (EBITDA) 2010-2014 keskimäärin 8,8 % liikevaihdosta

Yli 400 työntekijää, 7 toimipistettä Suomessa, kaksi Tanskassa ja yksi Ruotsissa, yli 1 000 asiakasta.

Listattu Helsingin pörssin päälistalla. Noin 10 000 osakkeenomistajaa.



€ 0,95

20.07.2015 18:30 EET

Muutos	%	Ylin	Alin
€ 0,00	0,00%	€ 0,96	€ 0,94

Pörsstitiedotteet

13.07.2015
Innofactorin tammi-kesäkuun 2015 osavuositarkastuksen julkaiseminen

30.06.2015
Innofactor Oyj:n hallitus päätti henkilöstölle suunnatusta osakepohjaisesta sitouttamisjärjestelmästä

[NÄYTÄ KAIKKI](#)

Uutiset

13.07.2015
Innofactorin tammi-kesäkuun 2015 osavuositarkastuksen julkaiseminen

30.06.2015
Innofactor Oyj:n hallitus päätti henkilöstölle suunnatusta osakepohjaisesta sitouttamisjärjestelmästä

[NÄYTÄ KAIKKI](#)

You're aiming
for profit?

We focus 100%
on growth.

Innofactor lyhyesti

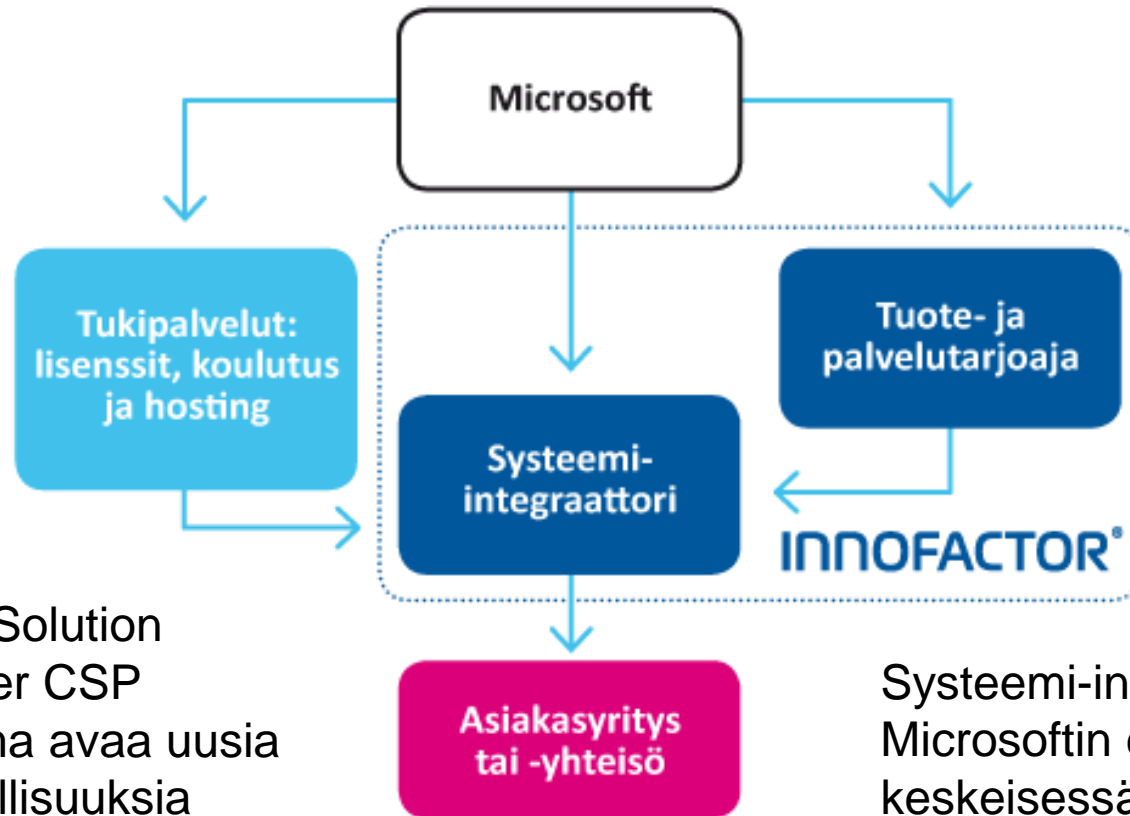
- Pohjoismaiden johtavia Microsoft-pohjaisten ratkaisujen toimittajia
 - IT-järjestelmien toimitus ja ylläpito (systeemi-integraattori)
 - Omat tuotteet ja palvelut (tuote- ja palvelutarjoaja)
- Huipputason Microsoft-osaamista
 - Yli 500 yksilötason Microsoft-sertifikaattia
 - 8 yritystason Microsoft Gold -kompetenssia
- Erinomaiset näytöt nopeasta ja kannattavasta kasvusta
 - Vuoden 2014 liikevaihto 43,8 miljoonaa euroa ja EBITDA 3,8 miljoonaa euroa
 - Liikevaihdon kasvu 2010–2014: 45 % vuosittain
 - EBITDA 2010–2014: 9 % liikevaihdosta keskimäärin
- 400+ työntekijää, 1000+ asiakasta
- Listattu NASDAQ OMX Helsingin päälistalla
 - 10 000+ osakkeenomistajaa

Microsoft Partner

- Gold Application Development
- Gold Cloud Platform
- Gold Collaboration and Content
- Gold Customer Relationship Management
- Gold Data Analytics
- Gold Data Platform
- Gold Enterprise Resource Planning
- Gold Project and Portfolio Management



Innofactorilla on keskeinen rooli Microsoftin ekosysteemissä ja asiakassuhteissa



”Microsoftin liikevaihdosta yli 90 % tulee kumppaneilta”, Kevin Turner, Microsoft COO

”Jokaista Microsoftin ansaitsemaa USD kohden kumppanit tienavat 9 USD”, Steve Ballmer, Microsoftin edellinen CEO.

Cloud Solution Provider CSP -ohjelma avaa uusia mahdollisuuksia myydä lisenssejä

Systemi-integraattori on Microsoftin ekosysteemissä keskeisessä osassa, koska se yleensä ”omistaa” asiakkaan.

Microsoft Partner

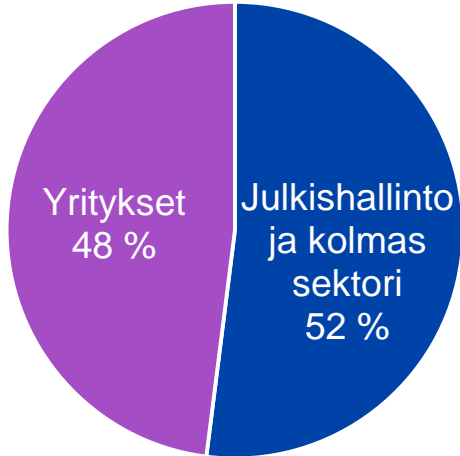
- Gold Application Development
- Gold Cloud Platform
- Gold Collaboration and Content
- Gold Customer Relationship Management
- Gold Data Analytics
- Gold Data Platform
- Gold Enterprise Resource Planning
- Gold Project and Portfolio Management

Vahvat referenssit yli 1 000 yksityisen ja julkishallinnon asiakkaasta Pohjoismaissa

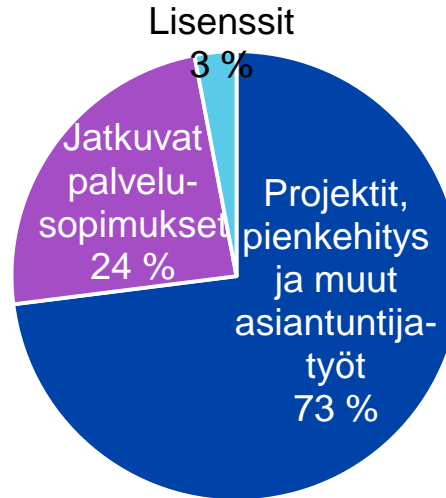


Asiakaskunta ja pitkäaikaiset sopimukset tuovat vakautta

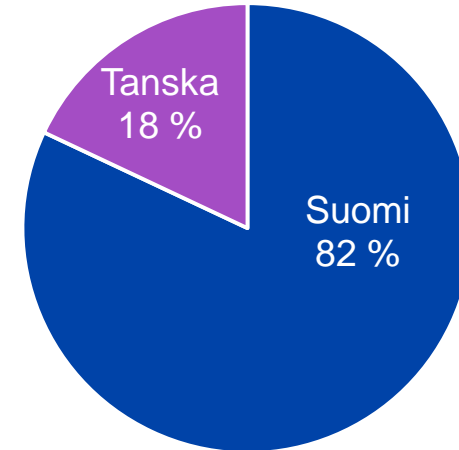
Liikevaihdon jakauma 1.1.–30.9.2015



- Vahva julkisen ja yksityisen sektorin asiakaskunta tuo vakautta suhdannevaihteluissa
- 10 suurinta asiakasta tuo noin 23% liikevaihdosta



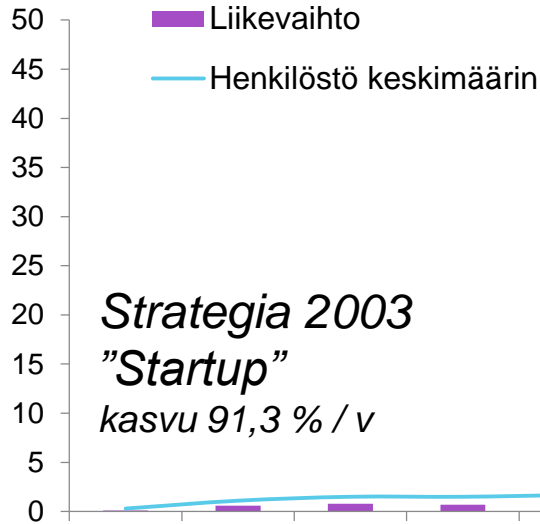
- Jatkuvat palvelusopimukset ja lisenssien myynti tuo kilpailuetua ja vakautta liiketoimintaan
- Työn myynti siirtyy enenevässä määrin puitesopimuksiin ja jatkuvaan ylläpitotyöhön



- Tanska tuo merkittävän osan Innofactorin liikevaihdosta
- Jatkossa tavoitteena vahva asema kaikissa Pohjoismaissa

Järjestelmällistä kasvuhakuisuutta ja aitoa yrittäjähenkkeä

Liikevaihto, M€




Strategia 2003
 ”Startup”
 kasvu 91,3 % / v

Strategia 2007
 #1 valituissa mikro-segmenteissä Suomessa
 kasvu 67,4 % / v

Strategia 2011
 #1 Microsoft-toimittaja Suomessa
 kasvu 46,6 % / v

Strategia 2015
 Saavuttaa #1 Microsoft-toimittajan asema Pohjoismaissa

Henkilöstö



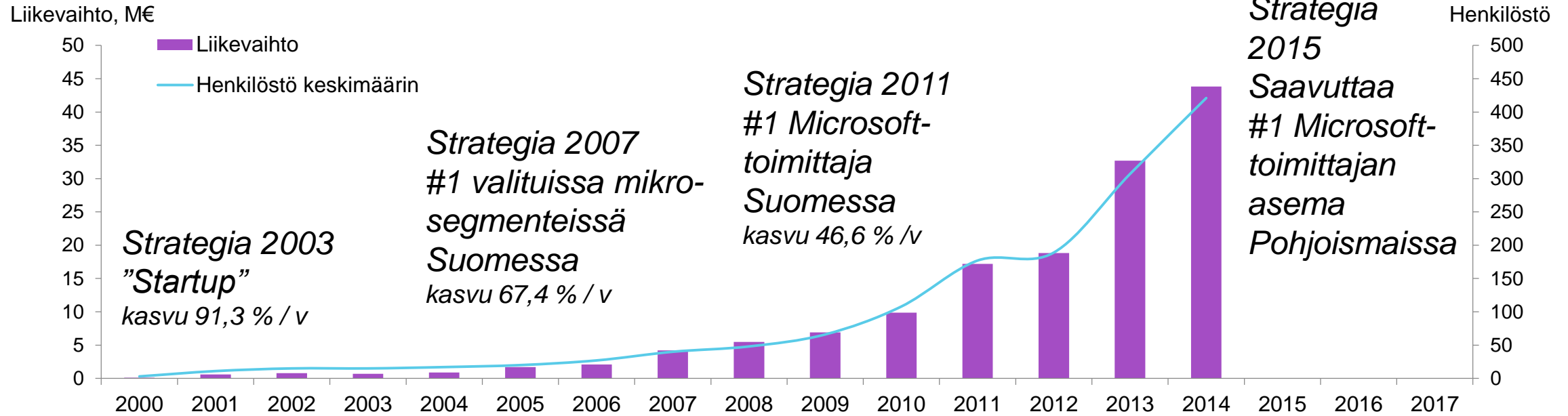
- Sami Ensio perusti Innofactorin 2000
- Keskittyminen Microsoftin tuotealustoihin
- 1–15 henkilöä

- Microsoft SharePointin pioneeri
- Ensimmäiset 2 pientä yritysjärjestelyä
- 15–40 henkilöä

- Kannattavaa kasvua talouskriisistä huolimatta
- Käänteinen listautuminen
- 3 yritysjärjestelyä
- 40–177 henkilöä

- Organisaatiomuutos tukemaan kasvua ja kansainvälistymistä
- 5 yritysjärjestelyä, joista 3 Suomessa ja 2 Tanskassa
- 400+ henkilöä

Useita onnistuneita yritysjärjestelyjä



TietoEnator^{TE}
Seurakuntaliiketoiminta



Sähköiset liiketoiminta-ratkaisut -liiketoiminta

f. Software
Innovation
Finland

**visual
management**

Documenta

**BRIDGE
CONSULTING**

TIETOTALO
PPM-liiketoiminta

atBusiness

DYNAMIC TEAM

enabling
value through challenges

Miten varmistamme yritysjärjestelyjen onnistumisen myös jatkossa

- Proaktiivisesti rakennettu lista lukuisista potentiaalisista kohteista
 - Useampia neuvotteluja voidaan käydä samanaikaisesti
- Valitsemme huolella ostokohteet, joiden kanssa etenemme
 - Ostamme ainoastaan täysin Innofactorin strategiaan sopivia yrityksiä
 - Maksamme omia kertoimia pienemmän hinnan
 - Minimoimme osakkeiden omistuksen laimentumisen
- Integroimme uuden yrityksen heti osaksi toimintaamme
 - Vuosien varrella kehittynyt prosessi
 - Huomioimme kaikin tavoin asiakkaat, työntekijät ja muut avainsidosryhmät
- Pitkä kokemus toteutetuista järjestelyistä

TietoEnator^{TE}
Seurakuntaliiketoiminta



Sähköiset liiketoiminta-
ratkaisut -liiketoiminta

enabling
value through challenges

f. Software
Innovation
Finland
visual
management

Documenta

DYNAMIC TEAM

BRIDGE
CONSULTING

TIETOTALO
PPM-liiketoiminta

atBusiness_

INNOFACTOR®

Innofactorin toimitusjohtaja

Sami Ensio, s. 1971, DI

Innofactorin perustaja, toimitusjohtaja ja hallituksen jäsen vuodesta 2000. Tätä ennen toimi konsulttiyhtiö Omnitele Oy:n johtoryhmässä. Toimii lisäksi mm. Sovelto Oyj:n hallituksessa, useissa luottamustoimissa Teknologia-teollisuus ry:ssä sekä Microsoft Corporationin Partner Advisory Boardissa.

Vahva ja laaja-alainen ohjelmistoalan osaaminen sekä vankka kokemus alan strategisesta ja operatiivisesta johtamisesta sekä kannattavan kasvun johtamisesta. Valittu Ohjelmistoyrittäjät ry:n Vuoden Ohjelmistoyrittäjäksi vuonna 2011 sekä useana vuonna Tivi:n 100 vuoden IT-vaikuttajan joukkoon.

Koulutus: diplomi-insinööri, teknillinen fysiikka, Teknillinen korkeakoulu (Aalto-yliopisto) sekä valikoituja oikeustieteen opintoja Helsingin yliopistosta ja liiketoiminnan opintoja UCLA:sta USA:sta.

Omistus 7,4 miljoonaa osaketta.



Innofactor-konsernin johtoryhmä



Sami Ensio, President and CEO, s. 1971, DI

Innofactorin perustaja, toimitusjohtaja ja hallituksen jäsen vuodesta 2000. Vahva ja laaja-alainen ohjelmistoalan osaaminen sekä vankka kokemus alan strategisesta ja operatiivisesta johtamisesta sekä kannattavan kasvun johtamisesta. Omistus noin 7,4 miljoonaa osaketta.



Anthony Gyursanszky, COO, s. 1969, DI

Innofactorissa vuodesta 2015. Ennen Innofactoria Microsoft Oy:n markkinointi- ja liiketoimintajohtajana, Enderon toimitusjohtajana, SSH:n tuotteista ja markkinoinnista vastaavana johtajana, F-Securen liiketoimintayksiköiden johtajana, vastannut Tellabs Oy:n kansainvälisestä liiketoiminnasta Aasiassa Singaporessa sekä Tellabs Oy:n liiketoiminnan kehittämisestä kokonaisuutena. Omistus noin 0,1 miljoonaa osaketta.



Janne Heikkinen, CTO, Executive Vice President, Products and Services, s. 1974, DI

Innofactorissa vuodesta 2015. Aiemmin toiminut Microsoftin kansainvälisessä organisaatiossa, jossa viimeisimpänä tehtävänä vastannut Surfacen tuotehallinnasta San Diegossa sekä 14 vuoden ajan Nokialla vastaten useiden Nokian tuotteiden ja ohjelmistojen tuotehallinnasta ja markkinoinnista, sekä toiminut Nokian teknologiastrategioiden, liiketoimintaympäristön analyysien ja liiketoiminnan kehittämisen tehtävissä. Omistus noin 0,1 miljoonaa osaketta.



Elina Jokinen, VP, HR, s. 1974, VTM

Innofactorissa vuodesta 2013. Toiminut aiemmin yli 10 vuoden ajan eri HR-tehtävissä mm. henkilöstön kehittämistehtävissä VTT:llä ja lukuisissa eri tehtävissä Nokialla. Erityisosaamisalueita ovat osaamisen kehittäminen, muutoshallinta, johtamisen kehittäminen ja viestintä. Vastuualueena on muodostaa kansainvälinen liiketoimintaa ja henkilöstön kehittymistä hyvin tukeva HR-toiminto. Omistus noin 0,05 miljoonaa osaketta.



Janne Martola, CFO s. 1974, DI

Innofactorissa vuodesta 2011. Vastaa talousjohtajan toimen lisäksi yritysjärjestelyistä. Toiminut aiemmin pohjoismaisessa pääomasijoitusyhtiössä CapMan Oyj:ssä teknologia-alueen sijoitusjohtajana sekä useiden kansainvälisesti toimivien kasvuyhtiöiden hallituksissa. Yli 15 vuoden kokemus kotimaisista ja kansainvälisistä yritysjärjestelyistä, johtamis- ja hallitustyöskentelystä sekä kansainvälisestä liiketoiminnasta. Omistus noin 0,2 miljoonaa osaketta.

Innofactorin hallitus



Ari Rahkonen, puheenjohtaja, s. 1963, BBA

Hallituksen puheenjohtaja 2015 alkaen. Rahkosella on erittäin laaja kokemus ohjelmistoliiketoiminnasta Suomessa ja kansainvälisesti 26 vuoden ajalta. Rahkonen on viimeisimmäksi toiminut Microsoft Oy:n toimitusjohtajana 2007-2014. Lisäksi hän on toiminut muun muassa eri johtotehtävissä ja johtoryhmässä IBM:llä 2001-2007, Teknologiateollisuuden varapuheenjohtajana 2011-2014 ja Mainostajienliiton puheenjohtajana vuodesta 2012. Rahkonen valittiin vuoden TIVI vaikuttajaksi vuonna 2011. Omistus noin 0,03 miljoonaa osaketta.



Sami Ensio, s. 1971, DI

Innofactorin perustaja, toimitusjohtaja ja hallituksen jäsen vuodesta 2010. Vahva ja laaja-alainen ohjelmistoalan osaaminen sekä vankka kokemus alan strategisesta ja operatiivisesta johtamisesta sekä kannattavan kasvun johtamisesta. Omistus noin 7,4 miljoonaa osaketta.



J.T. Bergqvist, s. 1957, Tekniikan tohtori

Hallituksessa 20.3.2014 alkaen. Bergqvist on viimeksi toiminut K. Hartwall Oy Ab:n konsernijohtajana ja hallituksen puheenjohtajana. Bergqvist on ollut Norvestia Oy:n hallituksen puheenjohtaja vuodesta 2006 ja sveitsiläisen Ascom AG:n hallituksen jäsen vuodesta 2005. Hän on toiminut aiemmin muun muassa Elektrobitt Oy:n hallituksen puheenjohtajana sekä Nokia Oy:ssä useissa merkittävissä johtotehtävissä, joista lopuksi johtokunnan jäsenenä 2002–2005. Omistus noin 0,4 miljoonaa osaketta.



Jukka Mäkinen, s. 1954, Ekonomi

Hallituksessa 27.3.2012 alkaen. Toimii tällä hetkellä pääomasijoitusyhtiö Eqvitec Partnersin toimitusjohtajana. Mäkisellä on kahdenkymmenen vuoden kokemus tehtävistä tietotekniikka-alan yrityksissä (Siemens-Nixdorf, Oracle, IBM ja Xerox). Toiminut yli 20 yrityksen hallituksessa, toteuttanut lukuisia yrityskauppoja Suomessa ja kansainvälisesti. Omistus noin 0,1 miljoonaa osaketta.



Ilari Nurmi, s. 1975, DI

Hallituksessa 26.3.2013 alkaen. Toimii tällä hetkellä Basware Oyj:n tuotejohtajana ja johtoryhmän jäsenenä. Tätä ennen Nurmi on toiminut 14 vuotta Nokia Oyj:n tuotehallinnan, tuotemarkkinoinnin ja markkinoinnin johtotehtävissä Suomessa ja USA:ssa. Nurmella on erityisenä vahvuusalueena kansainvälisen ohjelmistotuotehallinnan ja tuote-liiketoiminnan vankka osaaminen. Omistus noin 0,1 miljoonaa osaketta.



Pekka Puolakka, s. 1971, OTK, asianajaja

Hallituksessa 24.3.2015 alkaen. Puolakka on toiminut lukuisissa tehtävissä eri asianajotoimistoissa. Päätoimenaan hän työskenteli viimeksi Baltiassa asianajotoimisto Sorainen toimitusjohtajana (Managing Partner). Puolakka on toiminut myös Mediverkko Yhtymä Oy:n hallituksen puheenjohtajana. Puolakka on ollut aikaisemmin Innofactor Oyj:n hallituksessa vuosina 2010-03/2014. Omistus noin 0,2 miljoonaa osaketta.