

INNOFACTOR®


Innofactor Oyj:n osavuosisikatsaus 1.1.–31.3.2016

26.4.2016

Sami Ensio, toimitusjohtaja

Microsoft Partner

- Gold Application Development
- Gold Application Integration
- Gold Cloud Customer Relationship Management
- Gold Cloud Platform
- Gold Cloud Productivity
- Gold Collaboration and Content
- Gold Customer Relationship Management
- Gold Data Analytics
- Gold Data Platform
- Gold Enterprise Resource Planning
- Gold Project and Portfolio Management




Innofactor lyhyesti

- Pohjoismaiden johtava Microsoft-pohjaisten ratkaisujen toimittaja
 - IT-järjestelmien toimitus ja ylläpito (systeemi-integraattori)
 - Omat tuotteet ja palvelut (tuote- ja palvelutarjoaja)
- 1200+ yritys-, julkishallinnon ja kolmannen sektorin asiakasta
- 500+ työntekijää, joilla 600+ yksilötason Microsoft-sertifikaattia
- 10+ yritystason Microsoft-kultakompetenssia
- Liikevaihto 55+ M€ (2015 Pro Forma).
- Kasvu 35% ja käyttökate 8% (2011–2015 keskiarvo)
- Listattu Helsingin pörssissä, 10 000+ omistajaa



Microsoft Partner
Gold Application Development
Gold Application Integration
Gold Cloud Customer Relationship Management
Gold Cloud Platform
Gold Cloud Productivity
Gold Collaboration and Content
Gold Customer Relationship Management
Gold Data Analytics
Gold Data Platform
Gold Enterprise Resource Planning
Gold Project and Portfolio Management



Missiomme:

Tuomme esiin organisaatioiden ja ihmisten uniikin potentiaalin digitaalisessa maailmassa.

Visiomme:

Olemme Microsoft-pohjaisten ratkaisujen ykköstoimittaja Pohjoismaissa.

Strategiamme:



Globaalit megatrendit



Pilvi



Some



Mobiilisuus



Analytiikka



Turvallisuus

Uskomuksemme strategiamme pohjalta

Elämme inspiroivassa digitalisoituvassa maailmassa, jossa ratkaisut suunnitellaan ensisijaisesti pilven, mobiiliin ja suurten datamäärien analytiikan hyödyntämisen ehdoilla

Asiakkaat haluavat pitkäaikaisia strategisia neuvonantajia, jotka tuottavat entistä enemmän lisäarvoa toiminnalle, nopeita tuloksia, kustannustehokkuutta, avoimuutta ja suoraviivaisuutta

Asiakkaiden liiketoimintaprosessit ja vaatimukset tietojärjestelmille ovat Pohjoismaissa hyvin samankaltaisia

Nopea ja kannattava kasvu Pohjoismaissa edellyttää keskitettyä tarjontaa, omia tuotteita, tuotteistettuja palveluja ja skaalautuvia asiakaslähtöisiä liiketoimintamalleja

Kilpailun kasvaessa IT-toimialalla Microsoft vahvistaa asemaansa ja on yksi voittajista

Innoivoivat, nopeasti kehittyvät, laaja-alaisesti palveluportfolion hallitsevat ja kasvuun panostavat Microsoft-ekosysteemin toimijat menestyvät kilpailussa

Innofactorin onnistumisen edellytykset

Innofactor on hankkinut Pohjoismaiden johtavaa osaamista digitalisaatiosta ja uusimmista teknologioista, kuten Microsoftin pilviteknologioista, mobiiliratkaisuista ja kehittyneestä analytiikasta

Prosessien innovoinnilla Innofactor luo asiakkailleen merkittävää kilpailuetua, huomattavia kustannussäästöjä ja jopa kokonaan uusia toimintamalleja – samalla pyrkien kaikissa toimituksissa aina nopeisiin tuloksiin

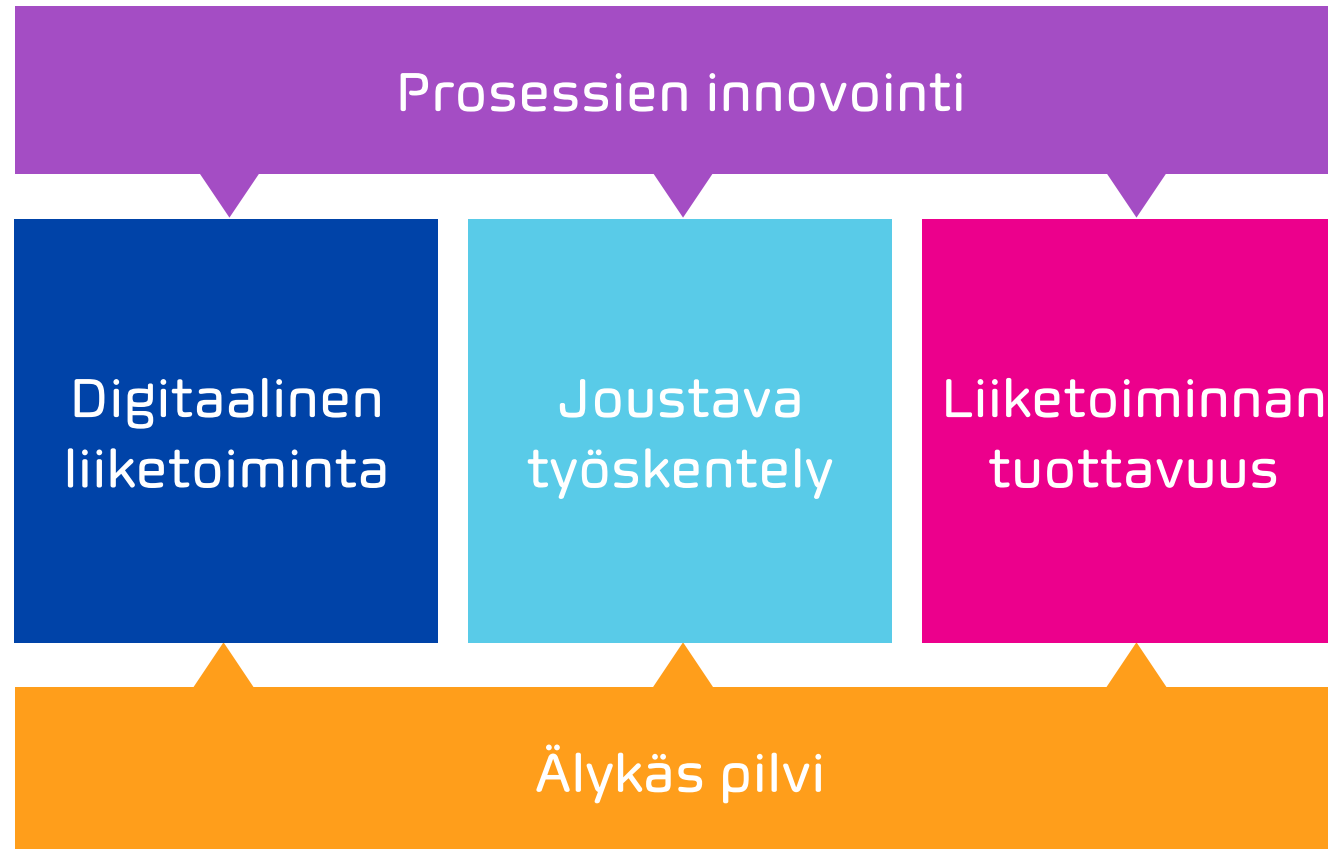
Innofactorilla on yli 1200 yksityisen, julkisen ja kolmannen sektorin asiakasta Pohjoismaissa ja läsnäolo yli 10 paikkakunnalla Suomessa, Ruotsissa ja Tanskassa

Innofactor on keskittänyt asiakaslähtöisten liiketoimintamallien kehittämisen ja tarjoomansa hallinnan Pohjoismaiselle tasolle, mukaan lukien omien tuotteiden ja palveluiden kehittämisen, Microsoftin ja kolmansien osapuolten ratkaisujen hyödyntämisen

Microsoftin Vuoden Ratkaisukumppani Suomessa, 11 kultatason Microsoftin kompetenssia ja yli 600 yksilötason Microsoft-sertifikaattia

Innofactorilla on Pohjoismaiden johtava Microsoft-pohjainen innovatiivinen tarjonta, jonka Microsoft on palkinnut useasti myös kansainvälisillä tunnustuksilla

Ratkaisumme parantavat asiakkaidemme liiketoimintaa



Prosessien innovointi

Parempi liiketoimintaprosessi

- Asiakashallinta, markkinointi, myynti ja asiakastuki
- Tuotanto, logistiikka, toimitus ja projektit
- Liiketoiminnan ja tuotteiden kehitys sekä innovointi
- Taloushallinto ja liiketoiminnan ennustaminen
- HR, laatu, riskienhallinta, ICT ja lakiasiat

Digitaalinen liiketoiminta

Parempi asiakaskokemus

- Palvelumuotoilu
- Digitaalinen markkinointi
- WWW-sivut ja mobiilisovellukset
- Digitaalinen asiakaspalvelu

Joustava työskentely

Parempi työntekijäkokemus

- Liikkuvan työn tehostaminen
- Digitaalinen yhteistoiminta
- Yritystasoinen kommunikaatio

Liiketoiminnan tuottavuus

Parempi liiketoimintakokemus

- Asiakkuudenhallinta (CRM) ja xRM
- Projektin- ja projekti-salkunhallinta (PPM)
- Toiminnanohjaus (ERP) ja räätälöidyt ratkaisut
- Informaation-, asian- ja laadunhallinta

Älykäs pilvi

Parempi pilvikokemus

- Azuren käyttöpalvelut
- Mobiilit laite- ja sovellus-hallintapalvelut (EMS)
- Analytiikka ja koneoppiminen
- Asioiden internet (IoT)



Pikastartti

Konkreettista hyötyä heti alusta alkaen

- Asiakkaan osaamisen kasvattaminen aiheesta
- Asiakkaan ympäristön ja tarpeiden yleinen arviointi
- Konsultointi
- Proof of Concept (PoC) tai demo, joka jo sellaisenaan tuo hyötyä

Tarvemäärittäminen ja yhteistyömalli

Yhteistyöllä löydämme parhaan vaihtoehdon

- Laajuuden rajaaminen
- Liiketoiminnan tavoitteet
- Toiminnalliset vaatimukset
- Arkkitehtuurinen viitekehys
- Tietoturva ja suorituskyky
- Oikean toimitus-, palvelu-, tuki- ja hallinnointimallin valinta

Toimitus ja käyttöönotto

Ketterä toimitus ja nopeat asiakashyödyt

- Tehokas projektihallinta
- Suunnittelu ja määrittely
- Tekninen toteutus
- Dokumentointi
- Laadunhallinta ja testaus
- Riskienhallinta
- Käyttöönotto ja käyttäjien tukeminen

Jatkuvat palvelut ja kehitys

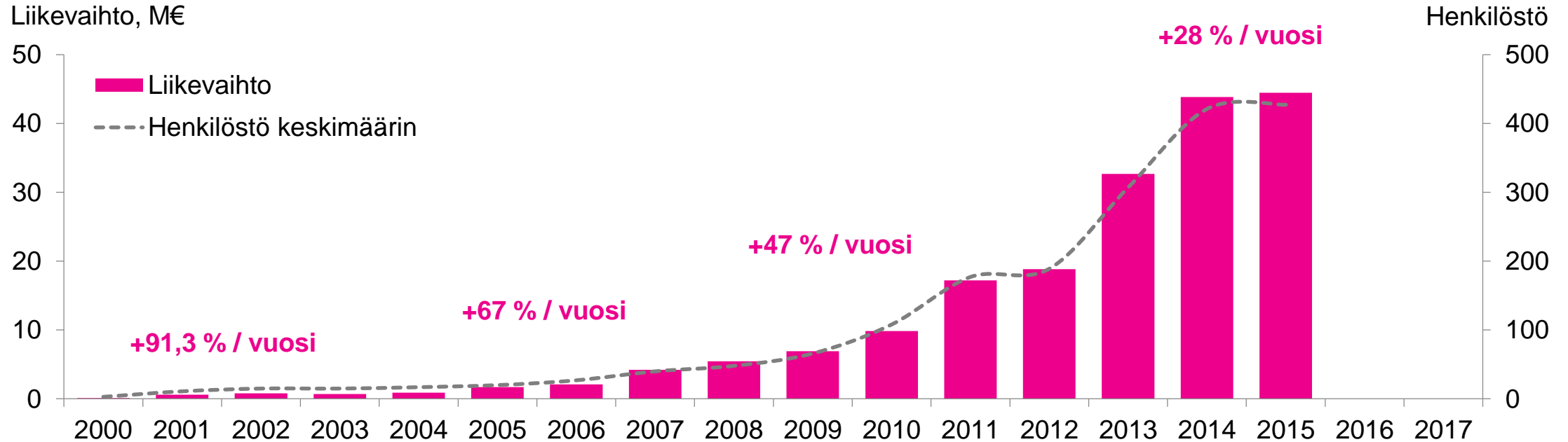
Joustava ja koko ajan kehittyvä palvelu

- Luotettavat palvelut
- Sopiva palvelumalli
- Oikea palvelutaso
- Kiinteässä yhteistyössä asiakkaan kanssa tapahtuva jatkuva kehittäminen

1200+ yritys-, julkishallinnon ja kolmannen sektorin asiakasta Pohjoismaissa



Järjestelmällistä kasvua vuodesta 2000



Startup – kaikkea kaikille

- Sami Ensio perusti Innofactorin 1.1.2000
- Ensimmäinen oma tuote Prime syntyy

#1 valituissa mikrosegmenteissä

- SharePointin pioneeri
- Ensimmäiset yritysjärjestelyt

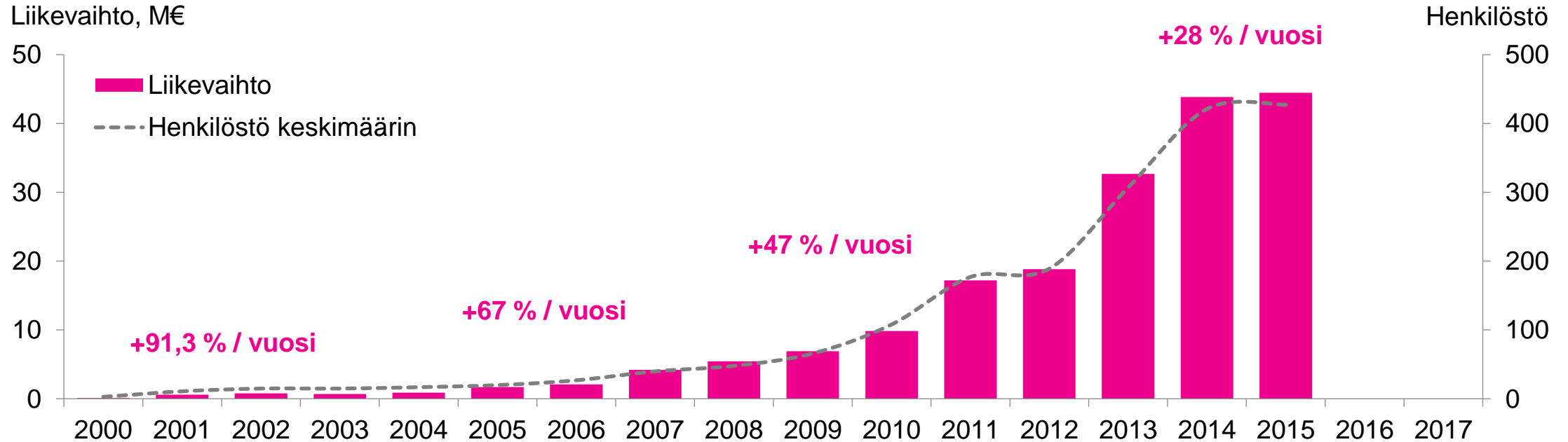
#1 Microsoft-toimittaja Suomessa

- Microsoft CRM, BI ja asianhallinta
- Käänteinen listautuminen

#1 Microsoft-toimittaja Pohjoismaissa

- Tarjonnan vieminen pilveen
- Organisaatiomuutos tukemaan kasvua ja Pohjoismaista kansainvälistymistä
- Lukuisia yritysostoja Pohjoismaissa

Useita onnistuneita yritysjärjestelyjä



TietoEnator^{TE}
Seurakuntaliike-
toiminta



Software Innovation
Finland



BRIDGE
CONSULTING



enabling
value through challenges



enfo
Sähköiset
liiketoimintaratkaisut -
liiketoiminta



visual
management



TIETOTALO
PPM-liiketoiminta



CINTEROS



atBusiness



DYNAMIC TEAM



Q1/2016 tulokset

”Historian paras Q1”

Liikevaihto kasvoi +30,5 % ja EBITDA +26,7 %.

Liiketoiminnan kassavirta säilyi vahvana ja oli +3,5 miljoonaa euroa.

Innofactor otti 4,1 miljoonan euron lainan Cinteros yrityskaupan toteuttamiseksi ja maksoi 3,2 miljoonan euron hybridilainan pois kassavaroista.

Q1/2016 lopussa korollista velkaa oli 11,8 miljoonaa euroa ja rahavarat olivat 1,2 miljoonaa euroa.

Liikevaihto

14,6 M€

Kasvua +30,5%
verrattuna Q1
2015

EBITDA

6,3%

0,9 M€

Kasvua +26,7%
verrattuna Q1
2015

Q1/2016 toteuma ja vuoden 2016 näkymät

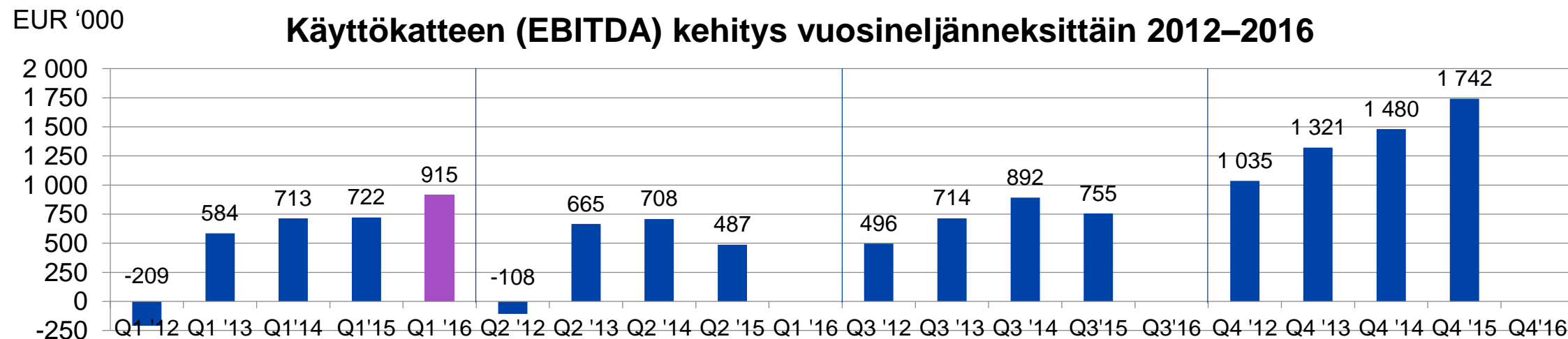
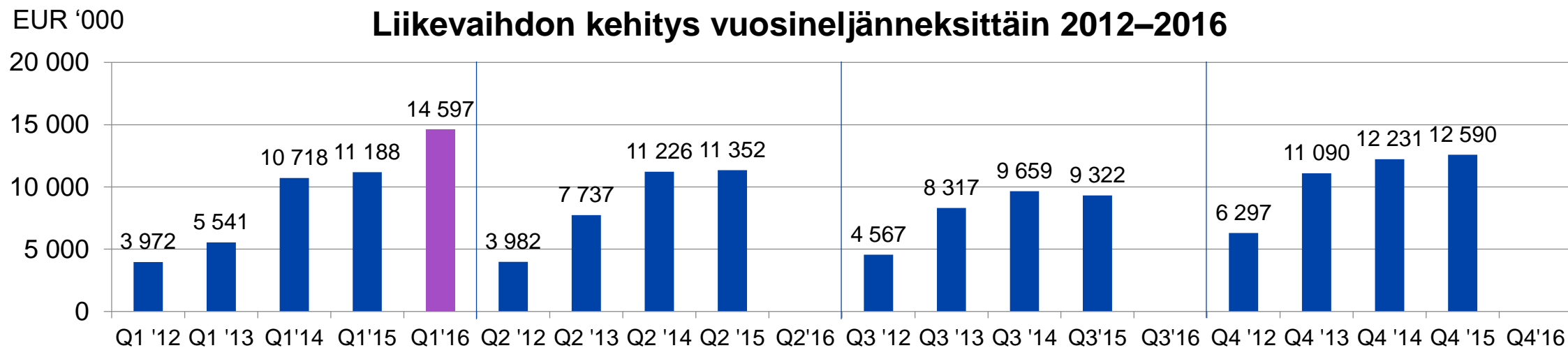
Valitut tunnusluvut

	Q1 /2016	Q1 /2015	Muutos (%)	Toimitusjohtajan kommentti
Liikevaihto (tEUR)	14 597	11 188	+30,5 %	<i>”Liikevaihto kasvoi strategisten tavoitteidemme mukaisella vaihteluvälillä 25–35 %, mihin voi olla tyytyväinen. Merkittävä osa kasvusta tuli ruotsalaisen Cinteros AB:n yritysoston kautta.”</i>
EBITDA (tEUR)	915	722	+26,7 %	<i>”Käyttökate parani edellisestä vuodesta, mutta jäi suhteessa liikevaihtoon hieman heikommaksi. Käyttökatteeseen vaikuttivat jossain määrin Cinteros AB:n hankinnan kulut. Käyttökate on tyyppillisesti parempi loppuvuodesta.”</i>
Omavarai- suusaste (%)	40,5 %	50,3 %		<i>”Q1:n aikana Innofactor maksoi takaisin 3,2 miljoonan euron hybridilainan, mikä laski omavaraisuusastetta. Liiketoiminnan nettorahavirta pysyi vahvalla tasolla ja oli +3,5 miljoonaa euroa.</i>

Näkymät vuodelle 2016

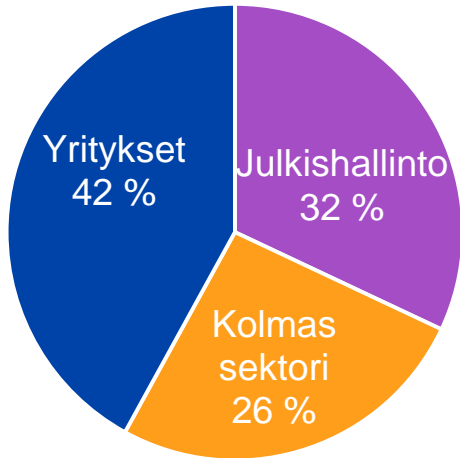
Innofactorin vuoden 2016 liikevaihdon ja käyttökateen (EBITDA) arvioidaan kasvavan merkittävästi edellisestä vuodesta 2015, jolloin liikevaihto oli 44,5 miljoonaa euroa ja käyttökate 3,7 miljoonaa euroa.

Liiketoiminnan kehitys vuosineljänneksittäin

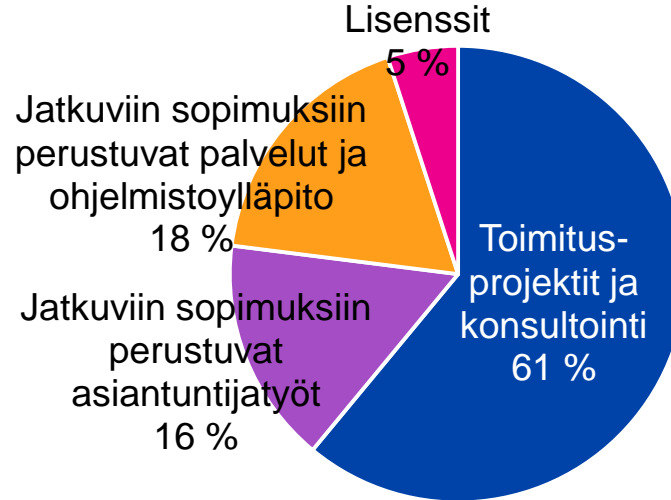


Laaja asiakaskunta ja pitkäaikaiset sopimukset tuovat vakautta

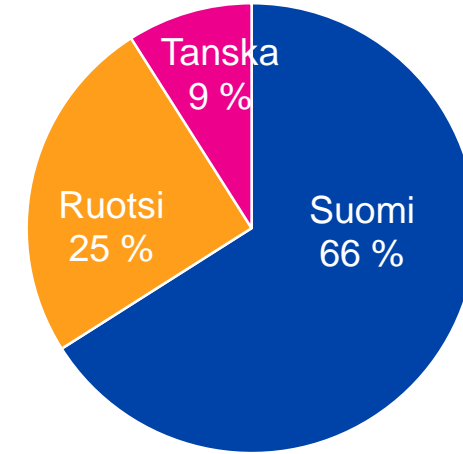
Liikevaihdon jakauma 1.1.–31.3.2016



- Vahva julkisen, yksityisen ja kolmannen sektorin asiakaskunta tuo vakautta suhdannevaihteluissa
- 10 suurinta asiakasta tuo noin 34% liikevaihdosta



- Jatkuvat palvelusopimukset ja lisenssien myynti tuo kilpailuetua ja vakautta liiketoimintaan
- Työn myynti siirtyy enenevässä määrin puitesopimuksiin ja jatkuvaan ylläpitotyöhön



- Ruotsi ja Tanska toivat merkittävän osan Innofactorin liikevaihdosta.
- Jatkossa tavoitteena vahva asema kaikissa Pohjoismaissa

Konsernin keskeisimmät tunnusluvut, IFRS

	1.1.– 31.3.2016	1.1.– 31.3.2015	Muutos	1.1.– 31.12.2015
Liikevaihto tuhatta euroa	14 597	11 188	30,5 %	44 452
Liikevaihdon kasvu	30,5 %	0,9 %		1,4 %
Liiketulos ennen poistoja ja mahdollisia arvonalentumisia (EBITDA) tuhatta euroa*	915	722	26,7 %	3 705
prosenttia liikevaihdosta*	6,3 %	6,5 %		8,3 %
Liikevoitto/-tappio (EBIT) tuhatta euroa*	306	372	-17,7 %	2 542
prosenttia liikevaihdosta*	2,1 %	3,3 %		5,7 %
Tulos ennen veroja tuhatta euroa**	171	260	-34,2 %	1 935
prosenttia liikevaihdosta**	1,2 %	2,3 %		4,4 %
Tulos tuhatta euroa**	142	208	-31,6 %	1 548
prosenttia liikevaihdosta**	1,0 %	1,9 %		3,5 %
Oma pääoma tuhatta euroa	21 288	22 667	-6,1 %	24 534
Oman pääoman tuotto***	2,4 %	3,7 %		6,6 %
Korolliset velat tuhatta euroa	11 756	9 595	22,5 %	9 219
Rahavarat tuhatta euroa	1 188	3 560	-66,6 %	843
Laskennalliset verosaamiset tuhatta euroa	6 578	7 196	-8,6 %	6 704
Sijoitetun pääoman tuotto***	3,7 %	4,6 %		7,6 %
Nettovelkaantumisaste (Net Gearing)	49,6 %	26,6 %		34,1 %
Omavaraisuusaste	40,5 %	50,3 %		56,9 %
Taseen loppusumma tuhatta euroa	54 864	47 208	16,2 %	43 983
Tutkimus- ja tuotekehitys tuhatta euroa	853	403	111,7 %	2 495
prosenttia liikevaihdosta	5,8 %	3,6 %		5,6 %
Aktiivinen henkilöstö keskimäärin katsauskauden aikana****	500	397	25,9 %	427
Aktiivinen henkilöstö katsauskauden lopussa****	504	399	26,3 %	432
Osakemäärä katsauskauden lopussa	33 453 737	32 153 737	4,0 %	33 453 737
Tulos per osake (euroa)	0,0041	0,0065	-36,3 %	0,0475
Oma pääoma per osake (euroa)	0,636	0,705	-9,7 %	0,733

*) Konserniyhtiössä havaittiin vuoden 2015 kolmannen vuosineljänneksen aikana projektien arvostusvirhe, joka kohdistuu vuoden 2015 osalta 1.1.–30.6.2015 väliseen aikaan ja aikaisempien tilikausien osalta vain vuoden 2014 viimeiseen neljännekseen. Arvostusvirhe on korjattu yllä mainittuihin kausiin IAS 8: 41–42 mukaisesti. Virheen kokonaisvaikutus 1.1.–31.3.2015 liikevaihtoon oli noin -83 tuhatta euroa käyttökäytettä ja liikevoittoa laskevasti ja koko vuoden 2015 liikevaihtoon noin -238 tuhatta euroa käyttökäytettä ja liikevoittoa alentavasti. Oikaisut ja niiden vaikutukset konsernin lukuihin on esitelty tarkemmin 20.10.2015 julkistetun osavuositarkastuksen 1.1.–30.9.2015 liitteessä.

**) Konserniyhtiössä havaittiin vuoden 2015 kolmannen vuosineljänneksen aikana projektien arvostusvirhe, joka kohdistuu vuoden 2015 osalta 1.1.–30.6.2015 väliseen aikaan ja aikaisempien tilikausien osalta vain vuoden 2014 viimeiseen neljännekseen. Arvostusvirhe on korjattu yllä mainittuihin kausiin IAS 8: 41–42 mukaisesti. Virheen kokonaisvaikutus 1.1.–31.3.2015 liikevaihtoon oli noin -83 tuhatta euroa tulosta ennen veroja laskevasti alentaen 1.1.–31.3.2015 kauden voittoa -66 tuhatta euroa. Virheen vaikutus koko vuoden 2015 liikevaihtoon oli noin -238 tuhatta euroa tulosta ennen veroja alentavasti, vähentäen tilikauden 2015 voittoa -190 tuhatta euroa. Oikaisut ja niiden vaikutukset konsernin lukuihin on esitelty tarkemmin 20.10.2015 julkistetun osavuositarkastuksen 1.1.–30.9.2015 liitteessä.

***) Oman pääoman tuotto ja sijoitetun pääoman tuotto prosentteina on oikaistu 12 kuukauden ajanjaksoa vastaavaksi.

****) Innofactor -konsernissa seurataan aktiivisen henkilöstön määrää. Aktiivisen henkilöstön määrään ei lasketa mukaan yli 3 kuukauden pituisella vapaalla olevia työntekijöitä.

Innofactorin tavoitteena on kasvaa kannattavasti

Taloudelliset tavoitteet 2014–2017

Saavuttaa vuosien 2014–2017 välillä keskimäärin 25 %–35 %:n vuosikasvu, johon pyritään sekä orgaanisen kasvun että yritysostojen avulla

Saavuttaa vuosina 2014–2017 yli 10 %:n vuosittainen liiketulos ennen poistoja ja mahdollisia arvonalentumisia (EBITDA) suhteessa liikevaihtoon

Pitää kassavirta positiivisena ja turvata kaikissa tilanteissa rahoituksellinen vakavaraisuus

Toteuma 2011–2015

35 %:n kasvu
2011–2015

EBITDA 8,4 %
2011–2015

Korkea
omavaraisuus ja
operatiivinen
kassavirta

Merkittävimmät pörssitiedotteet Q1 (1/2)

- 25.1.2016 Innofactor antoi pörssitiedotteen siitä, että Keva on julkisen hankinnan kilpailutuksessa valinnut Innofactorin toimittamaan verkkopalveluiden julkaisualustan ja siihen liittyvät palvelut. Hankinnan arvonlisäveroton vertailuhinta sopimuskauden ajalta on 549 324 euroa.
- 26.1.2016 Innofactor antoi pörssitiedotteen siitä, että Innofactorin toimitusjohtaja Sami Ensio jää 26.1.2016 eteenpäin arviolta noin kahdeksi kuukaudeksi sairauslomalle liittyen hänelle suoritettavaan leikkaukseen ja siitä toipumiseen. Sami Ension sairausloman aikana hänen sijaisenaan toimii Innofactorin talousjohtaja Janne Martola.
- 28.1.2016 Innofactor antoi pörssitiedotteen siitä, että HKL:n johtokunta on tehnyt 27.1.2016 päätöksen kumota metron kokonaisturvallisuuden tilannekuvajärjestelmän hankintapäätös kolmanneksi tarjouskilpailussa sijoittuneen Tieto Finland Oy:n hankintaoikaisuvaatimuksen johdosta. Innofactor katsoo, että HKL:n päätös hankintapäätöksen kumoamisesta on selvästi hankintalain vastainen toimi, josta Innofactor tulee valittamaan markkinaoikeuteen, ellei Helsingin kaupunki muuta päätöstään. Päätöksen lainmukaisuutta koskeva oikeusprosessi tulee mahdollisesti kestämään n. 2–3 vuotta.

Merkittävimmät pörssitiedotteet Q1 (2/2)

- 28.1.2016 Innofactor antoi pörssitiedotteen siitä, että Helsingin ja Uudenmaan Sairaanhoidopiirin kuntayhtymä (HUS) on valinnut Innofactorin puitesopimuksen alaisessa kilpailutuksessa sovellus- ja infraratkaisujen pilvipalveluihin siirtämisen sekä pilvipalveluihin liittyvien jatkuvien palveluiden ja niihin liittyvien asiantuntijapalveluiden toimittajaksi. HUS arvioi tarjouspyynnössään toimituksen arvon olevan noin 1,5 miljoonaa euroa sopimuskauden 2016–2017 aikana. Kaupan lopullista arvoa sopimuskauden aikana ei voida tässä vaiheessa varmuudella kuitenkaan tietää.
- 29.2.2016 Innofactor antoi pörssitiedotteen siitä, että Innofactor on maksanut takaisin käteisellä kokonaisuudessaan Innofactorin 3,2 miljoonan euron hybridilainan. Innofactorilla ei ole muita hybridilainoja. Innofactor ei nostanut uutta pankkilainaa hybridilainan takaisinmaksamiseksi. Innofactorilla on tällä hetkellä kokonaisuudessaan noin 11,3 miljoonaa euroa pankkilainaa.
- 29.3.2016 Innofactor antoi pörssitiedotteen siitä, että syksyllä 2015 aloitettu omien osakkeiden hankintaohjelma on päättynyt. Hallitus päätti mitätöidä yhtiön hallussa olevat 552 360 kappaletta yhtiön osaketta. Mitätöinnin jälkeen Innofactorin kokonaisosakemäärä on 32 901 377 osaketta.

Innofactor Oyj:n hallitus



Ari Rahkonen, puheenjohtaja
BBA. Hallituksen puheenjohtaja ja hallituksen jäsen 24.3.2015 alkaen. Syntynyt 1963. Omistus 30 000 osaketta.



Sami Ensio
DI. Innofactor Oyj:n toimitusjohtaja ja hallituksen jäsen vuodesta 2010 Innofactor Oy:n perustaja ja toimitusjohtaja vuodesta 2000. Syntynyt 1971. Omistus 7 448 017 osaketta.



Jukka Mäkinen
Ekonomi. Innofactor Oyj:n hallituksessa vuodesta 2012. Syntynyt 1954. Omistus 70 793 osaketta.



Ilari Nurmi
DI. Innofactor Oyj:n hallituksessa vuodesta 2013. Syntynyt 1975. Omistus 50 630 osaketta.



Pekka Puolakka
OTK. Innofactor Oyj:n hallituksessa 24.3.2015 alkaen, sekä vuosina 2010–2014. Syntynyt 1971. Omistus 181 705 osaketta.

Innofactor-konsernin johtoryhmä



Sami Ensio, toimitusjohtaja
DI. Innofactor Oyj:n toimitusjohtaja ja hallituksen jäsen vuodesta 2010 Innofactor Oy:n perustaja ja toimitusjohtaja vuodesta 2000. Syntynyt 1971. Omistus 7 448 017 osaketta.



Robert Erlandsson (8.1.2016--)
KTM. Ruotsin maajohtaja. Cinterosin toimitusjohtaja ja yksi perustajista vuodesta 2005 lähtien, sekä Innofactorin palveluksessa vuodesta 2016 lähtien. Syntynyt 1966. Omistus 0 osaketta.



Anthony Gyursanszky
DI. Chief Operating Officer. Innofactorin palveluksessa vuodesta 2015. Syntynyt 1969. Omistus 83 044 osaketta.



Jari Hahl (1.2.2016--)
Datanomi. Chief Sales Officer ja johtoryhmän jäsen 29.2.2016 alkaen. Innofactorin palveluksessa vuodesta 2016. Syntynyt 1962. Omistus 66 793 osaketta.



Janne Heikkinen
DI. Teknologiajohtaja. Innofactorin palveluksessa vuodesta 2015. Syntynyt 1974. Omistus 83 044 osaketta.



Elina Jokinen
VTM. HR-johtaja. Innofactorin palveluksessa vuodesta 2013. Syntynyt 1974. Omistus 53 979 osaketta.



Jørgen Krog Kaufmann (1.2.2016--)
Tanskan maajohtaja ja johtoryhmän jäsen 29.2.2016 alkaen. Innofactorin palveluksessa vuodesta 2016. Syntynyt 1959. Omistus 83 044 osaketta.



Janne Martola
DI. Talousjohtaja ja toimitusjohtajan sijainen. Innofactorin palveluksessa vuodesta 2011. Syntynyt 1974. Omistus 183 044 osaketta.

Innofactor Nordic Advisory Board



Jonas Persson, Ruotsi
Industrial Advisor, EQT Partners.
Aikaisemmin Microsoftin
maajohtajana Rutsissa.



Niels Soelberg, Tanska
Itsenäinen konsultti. Aikaisemmin
Microsoftin maajohtajana
Tanskassa ja Microsoftin Vice
President EMEA Public Sector,



Knut Aasrud, Norja
CEO, Norstat. Aikaisemmin
Microsoftin maajohtajana Norjassa
ja Microsoft GM Communications
Sector EMEA sekä SAP:n
maajohtajana Norjassa ja
Ruotsissa.



Ari Rahkonen, Hallituksen pj
BBA. Hallituksen puheenjohtaja ja
hallituksen jäsen 24.3.2015 alkaen.
Syntynyt 1963. Omistus 30 000
osaketta.



Sami Ensio, Toimitusjohtaja
DI. Innofactor Oyj:n toimitusjohtaja ja
hallituksen jäsen vuodesta 2010
Innofactor Oy:n perustaja ja toimi-
tusjohtaja vuodesta 2000. Syntynyt
1971. Omistus 7 448 017 osaketta.

Suurimmat osakkeenomistajat 31.3.2016

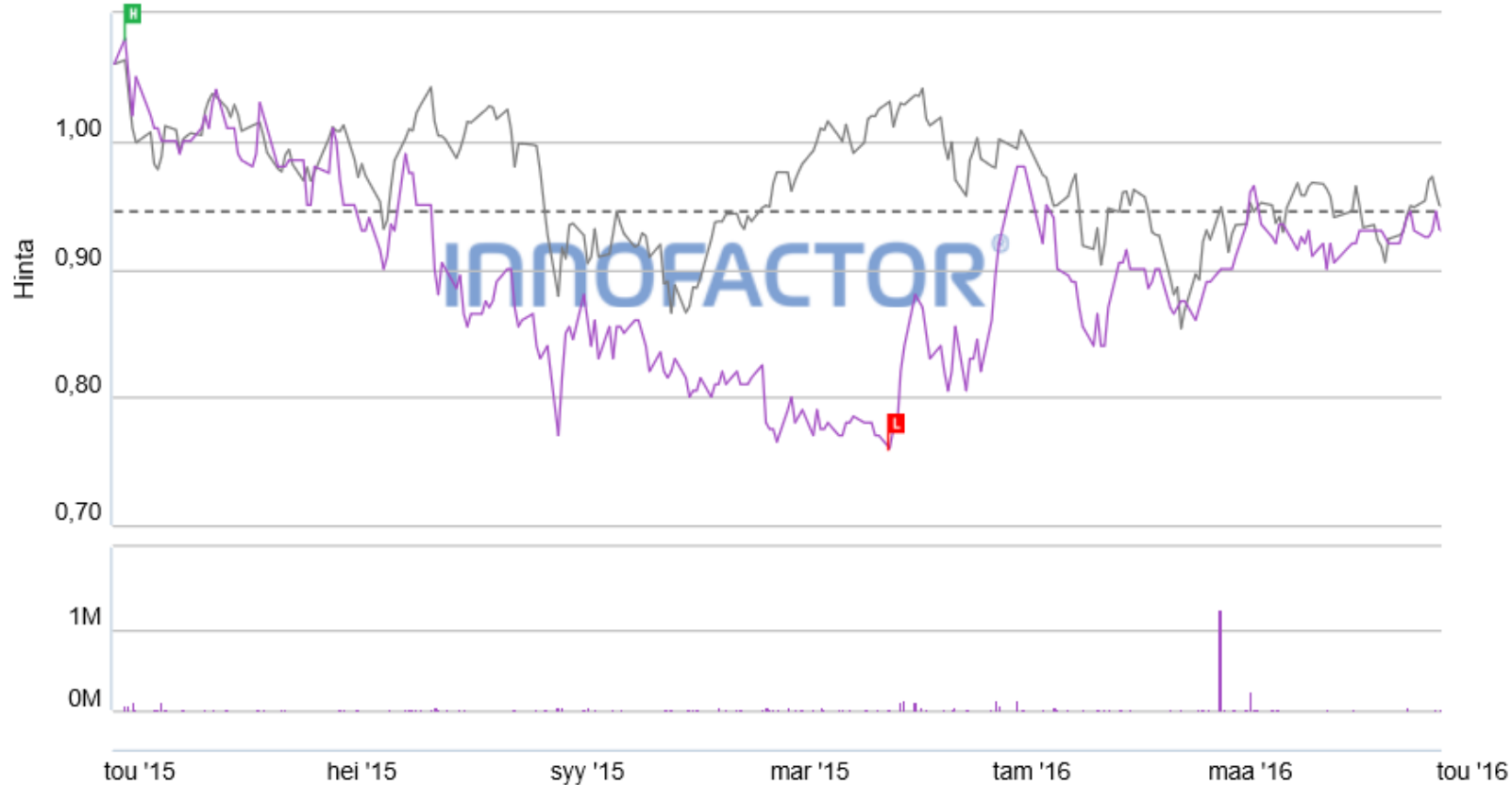
Nimi	Määrä	Prosenttiosuus
1. Ensio Sami*	7 448 017	22,26 %
Ensio Sami	5 274 257	15,77 %
Alaikäinen vajaavaltainen	724 588	2,17 %
Alaikäinen vajaavaltainen	724 586	2,17 %
Alaikäinen vajaavaltainen	724 586	2,17 %
2. Tilman Tuomo Tapani*	2 772 169	8,29 %
Tilman Tuomo Tapani	2 747 492	8,21 %
Mpire Capital Oy	24 677	0,07 %
3. Laiho Rami Tapani	1 418 519	4,24 %
4. Linturi Kaija ja Risto*	1 271 411	3,80 %
R. Linturi Oyj	504 107	1,51 %
Linturi Kaija Anneli	430 000	1,29 %
Linturi Risto Erkki Olavi	337 304	1,01 %
5. Keskinäinen Eläkevakuutusyhtiö Ilmarinen	1 250 000	3,74 %
6. Salminen Jyrki Kalle Tapio	1 111 149	3,32 %
7. Ärje Matias Juhanpoika	941 278	2,81 %
8. Mäki Antti-Jussi	930 201	2,78 %
9. Lampi Mikko Olavi	892 098	2,67 %
10. Muukkonen Teemu	522 230	1,56 %
11. Berqvist J.T.	350 000	1,05 %
12. Kukkonen Heikki-Harri	336 021	1,00 %
13. Järvenpää Janne-Olli	322 804	0,96 %
14. Laiho Jari Olavi	270 000	0,81 %
15. Ementor Norge As	269 299	0,80 %
16. Damen Klaus Antero	250 001	0,75 %
17. Karppinen Antti Sakari	200 000	0,60 %
18. Martola Janne Matti Juhani	183 044	0,55 %
19. Hellen Stefan Andreas	180 000	0,54 %
20. Mäkinen Antti Vilho Juhani	152 000	0,45 %

*) Suoraan ja edustamiensa tahojen kautta.

Lisäksi Innofactor Oyj:n hallussa oli 31.3.2016 yhteensä 552 360 (1,65 %) Innofactorin omaa osaketta, jotka mitätöitiin 18.4.2016.

22.2.2016 Innofactor julkaisi arvopaperimarkkinalain 9 luvun 10 §:n mukaisen liputusilmoituksen, että Jyrki Salmisen osakeomistus ja ääniosuus Innofactorista on 22.2.2016 tehdyllä kaupalla laskenut alle viiden prosentin rajan. Salmisella on tämän jälkeen 1 111 149 osaketta, mikä vastaa 3,32 % osakkeista ja äänistä.

Innofactorin osakkeen kurssikehitys verrattuna OMX Helsingin yleisindeksiin (22.4.2016 päätöskurssi €0,93)



Kurssikehitys

Vuoden alusta **-5.10%**

1v. muutos **-13.08%**

2v. muutos **-33.57%**

3v. muutos **+89.80%**

5v. muutos **-41.88%**

Vuoden ylin 1.00EUR

Vuoden alin 0.80EUR

12kk ylin 1.09EUR

12kk alin 0.76EUR

Lisätietoja

<http://www.innofactor.fi/sijoittajat>

Sami Ensio

Toimitusjohtaja

+358 50 584 2029

sami.ensio@innofactor.com

Janne Martola

Talousjohtaja, toimitusjohtajan sijainen

+358 50 359 0844

janne.martola@innofactor.com



Digitaalinen liiketoiminta

Parempi asiakaskokemus

[Lue lisää](#)

Innofactor sijoituskohteena

- ▶ Toimitusjohtajan katsaus
- ▶ Missio ja visio
- ▶ Konsernin keskeiset tunnusluvut
- ▶ Kasvu ja taloudelliset tavoitteet
- ▶ Liiketoimintaympäristö ja strategia
- ▶ Asiakkaat
- ▶ Henkilöstö
- ▶ Tarjottavat ratkaisut
- ▶ Yrityskaupat
- ▶ Yritysvastuu
- ▶ Tulevaisuudennäkymät (markkinaohjaus)

Osaketietoa

Hallinto ja johtaminen

Tiedotteet, julkaisut ja selvitykset

Analytiikat

Sijoittajan kalenteri

Yhtiökokous

Sijoittajat > Innofactor sijoituskohteena

Innofactor lyhyesti

Pohjoismaiden johtavia Microsoft-pohjaisten ratkaisujen toimittaja



Suurin Microsoftin tuotteisiin keskittynyt IT-talo Suomessa

Microsoftin palkittu kumppani Suomessa, Tanskassa ja kansainvälisesti.

Erinomaiset näytöt nopeasta ja kannattavasta kasvusta.

- Vuoden 2015 liikevaihto noin 44,5 miljoonaa euroa ja EBITDA noin 3,7 miljoonaa euroa
- Liikevaihdon kasvu 2011–2015: 35 % vuosittain
- EBITDA 2011–2015: noin 8,4 % liikevaihdesta keskimäärin

Yli 500 työntekijää. Yli 1 000 asiakasta.

7 toimipistettä Suomessa, 3 Ruotsissa ja 2 Tanskassa.

€ 0,93

22.04.2016 18:29 EET

Muutos % Ylin Alin
€ -0,01 -1,59% € 0,95 € 0,92

Pörssitiedotteet

18.04.2016

Innofactor Oyj:n omien osakkeiden mitätöinti on merkitty kaupparekisteriin

12.04.2016

Innofactorin tammi-maaliskuun 2016 osavuositiedot julkaiseminen

[▶ NÄYTÄ KAIKKI](#)

Uutiset

12.04.2016

Innofactorin tammi-maaliskuun 2016 osavuositiedot julkaiseminen

29.03.2016

Innofactor Oyj:n varsinaisen yhtiökokouksen päätökset

[▶ NÄYTÄ KAIKKI](#)

You're aiming
for profit?

We focus 100%
on growth.