

A man with glasses and a dark suit over a light blue checkered shirt is looking upwards with a slight smile. A Rubik's cube is floating in the air above him. The background is a blurred green outdoor setting. A white outline of a large bracket or shape is visible on the right side of the image.

Innofactor Oyj:n puolivuosi- katsaus 1.1.–30.6.2017

1.8.2017

Sami Ensio, toimitusjohtaja

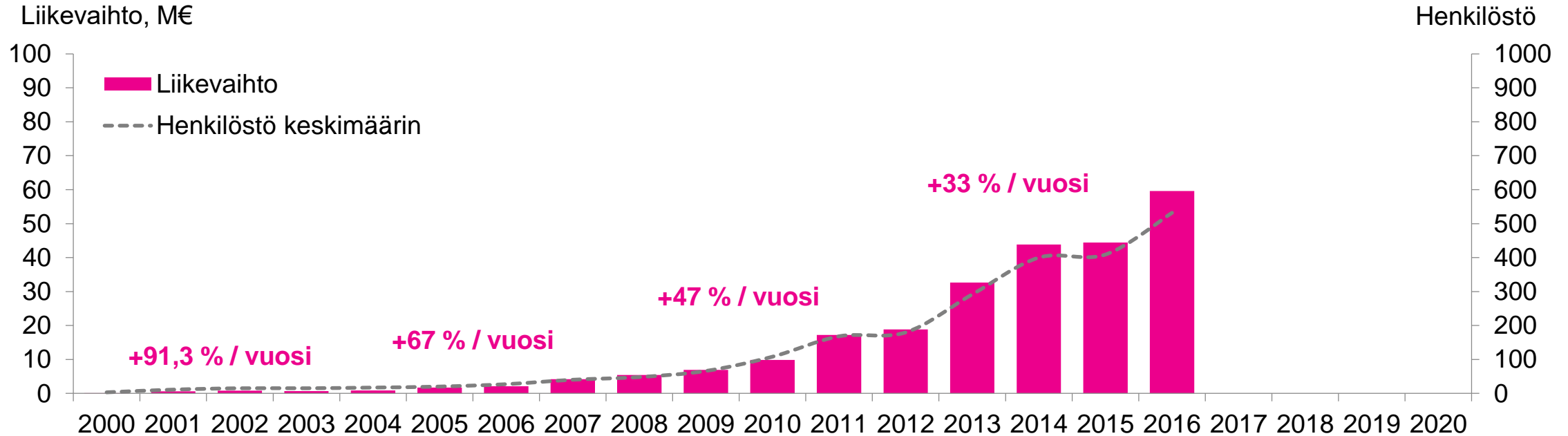


Innofactorin liiketoiminta

Johtava pilviratkaisujen ja digitalisaation
toteuttaja Pohjoismaissa

INNOFACTOR®

Järjestelmällistä kasvua vuodesta 2000



Startup – kaikkea kaikille

- Sami Ensio perusti Innofactorin 1.1.2000
- Ensimmäinen oma tuote Prime syntyy

#1 valituissa mikrosegmenteissä

- SharePointin pioneeri
- Ensimmäiset yritysjärjestelyt



#1 Microsoft-toimittaja Suomessa

- Microsoft CRM, BI ja asianhallinta
- Käänteinen listautuminen



#1 Microsoft-toimittaja Pohjoismaissa

- Tarjonta pilveen
- Lukuisia yritysostoja Pohjoismaissa

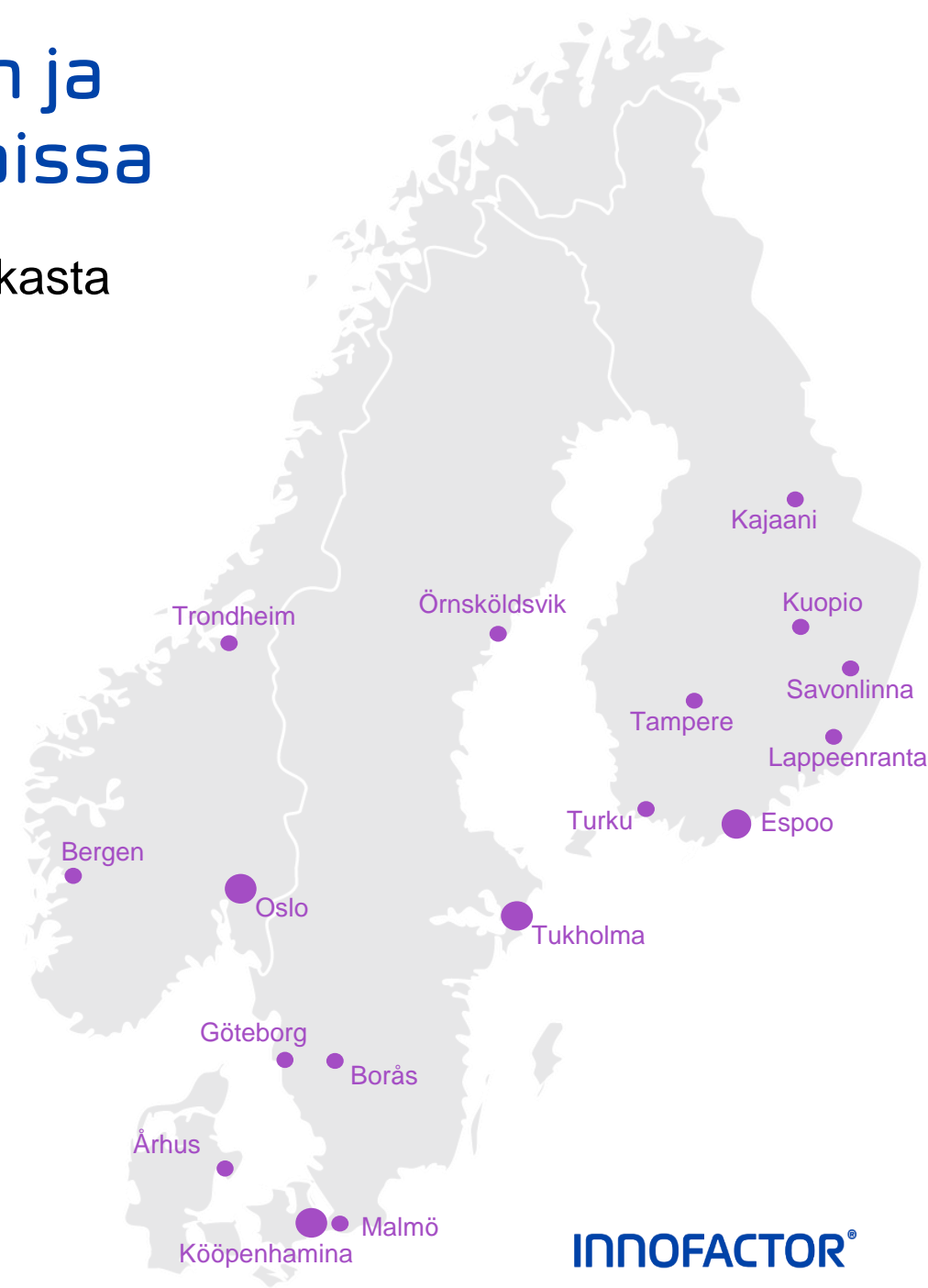


#1 Pilviratkaisujen ja digitalisaation toteuttaja jokaisessa Pohjoismaassa

- Tarjonnan yhtenäistäminen ja toiminnan vakiinnuttaminen
- 20 % orgaaninen kasvu ja 20 % käyttökate vuonna 2020

Innofactor – johtava pilviratkaisujen ja digitalisaation toteuttaja Pohjoismaissa

- 1500+ yritys-, julkishallinnon ja kolmannen sektorin asiakasta
- 15 yritystason Microsoft-kultakompetenssia
- 600+ asiantuntijaa, joista Suomessa 350+,
1600+ yksilötason Microsoft-sertifikaattia, 10+ MVP:tä
- Liikevaihto 59,6 M€ (2016)
- Kasvu 28+ % ja käyttökate 8+ % (2012–2016 keskiarvo)
- Listattu Helsingin pörssissä, 10 000+ omistajaa



Microsoft
Partner



Gold Application Development
Gold Application Integration
Gold Cloud Customer Relationship Management
Gold Cloud Platform
Gold Cloud Productivity
Gold Collaboration and Content
Gold Customer Relationship Management
Gold Data Analytics
Gold Datacenter
Gold Data Platform
Gold Devices and Deployment
Gold Enterprise Mobility Management
Gold Enterprise Resource Planning
Gold Identity and Access
Gold Project and Portfolio Management



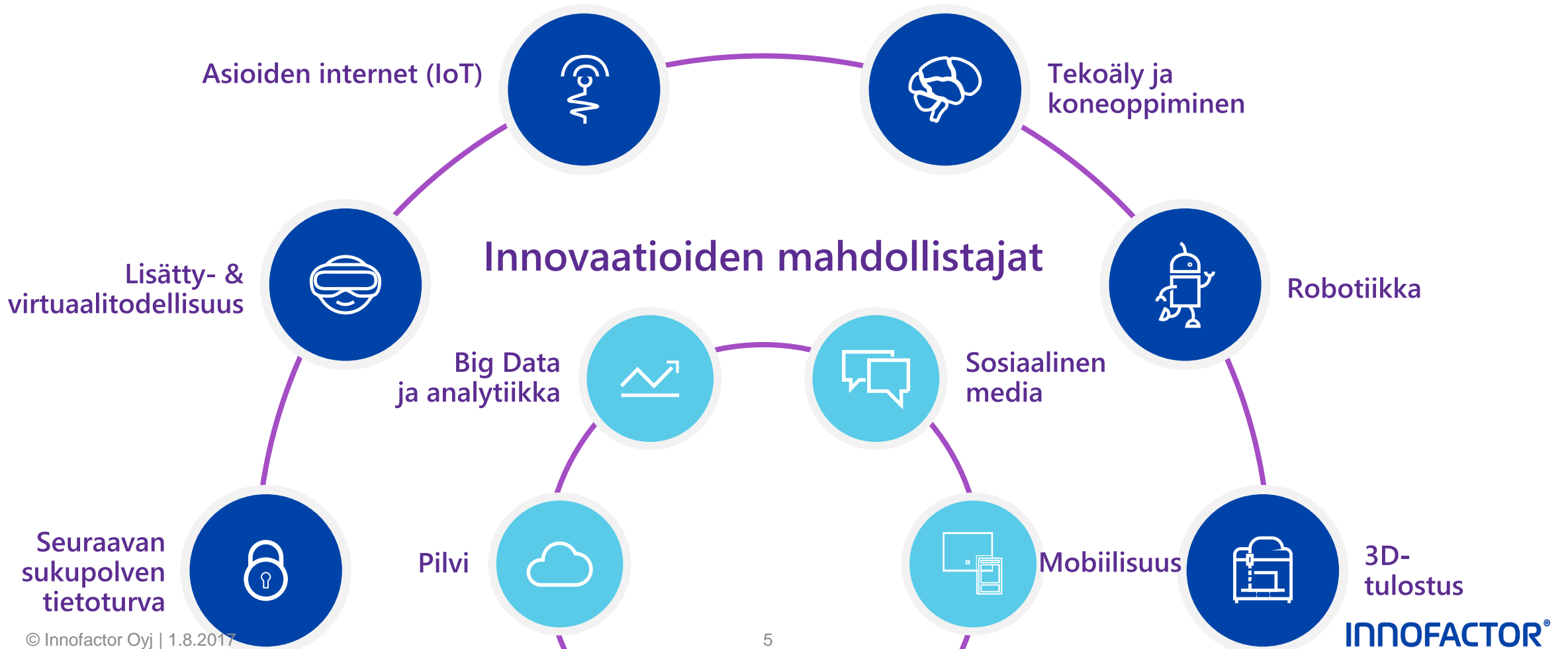
NASDAQ

Päälistalla toimialalla
teknologia

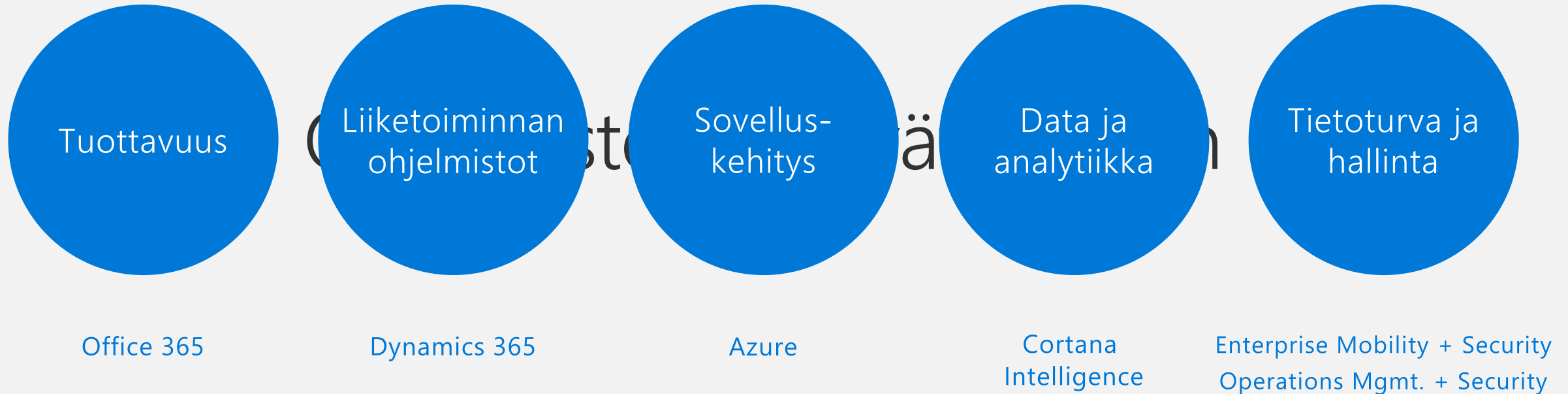
AAA

Digitalisaatio muuttaa voimakkaasti yhteiskuntaamme


Trendit innovaatioiden lähteinä



Ohjelmistot siirtyvät pilveen



Ohjelmistorsioitustyvät pilveen



Visionimme modernista organisaatiosta

Asiakaskokemus



- Loppuasiakkaat



- Digitaaliset kanavat

Operatiivinen tuottavuus



- Prosessit, työkuormat, data

Työntekijäkokemus



- Tuottavuustyökalut

- Työntekijät ja tiimit



Kehittyneeseen
analytiikkaan
perustuva
päätöksenteko
ja johtaminen

Innofactorin tarjooma – avaimet modernin organisaation digivision luomiseen ja toteuttamiseen





Digivisio ja prosessit

Moderni liiketoimintaprosessi

- Asiakashallinta, markkinointi, myynti ja asiakastuki
- Tuotanto, logistiikka, toimitus ja projektit
- Liiketoiminnan ja tuotteiden kehitys sekä innovointi
- Taloushallinto ja liiketoiminnan ennustaminen
- HR, laatu, riskienhallinta, ICT ja lakiasiat

Digitaalinen liiketoiminta

Moderni asiakaskokemus

- Palvelumuotoilu
- Digitaalinen markkinointi
- WWW-sivut ja mobiilisovellukset
- Digitaalinen asiakaspalvelu

Liiketoiminnan tuottavuus

Moderni liiketoimintakokemus

- Asiakkuudenhallinta (CRM) ja xRM
- Projektin- ja projekti-salkunhallinta (PPM)
- Toiminnanohjaus (ERP) ja räätälöidyt ratkaisut
- Informaation-, asian- ja laadunhallinta
- Business Intelligence (BI)

Joustava työskentely

Moderni työntekijäkokemus

- Liikkuvan työn tehostaminen
- Digitaalinen yhteistoiminta
- Yritystasoinen kommunikaatio

Älykäs pilvi

Moderni pilvikokemus

- Azuren käyttöpalvelut
- Identiteetinhallinta
- Mobiilit hallinta- ja tietoturvapalvelut (EMS)
- Operatiiviset hallinta- ja tietoturvapalvelut (OMS)
- Kehittynyt analytiikka, koneoppiminen ja IoT

1500+ yritys-, julkishallinnon ja kolmannen sektorin asiakasta Pohjoismaissa



Missiomme:

Tuomme esiin organisaatioiden ja ihmisten uniikin potentiaalin digitaalisessa maailmassa.

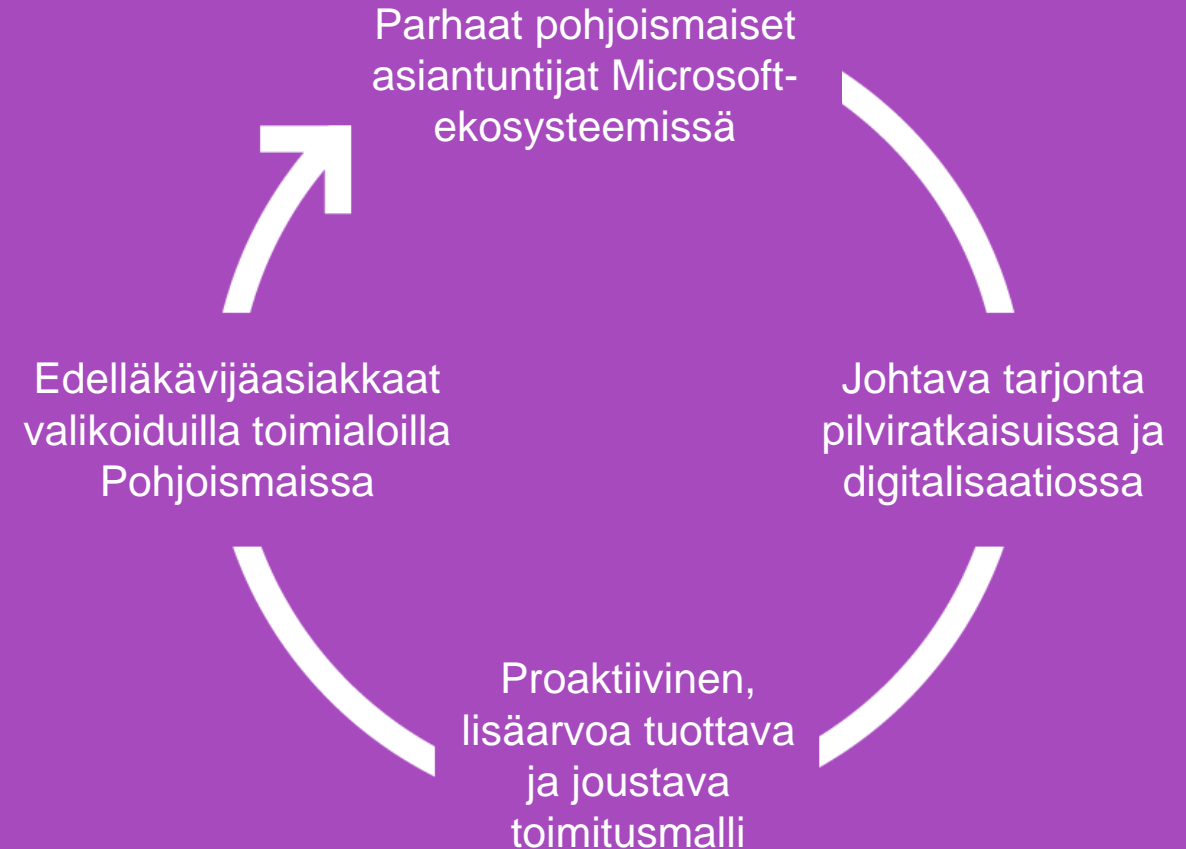
Visiomme:

Olemme johtava pilviratkaisujen ja digitalisaation toteuttaja jokaisessa Pohjoismaassa.

Pitkän tähtäimen taloudellisenä tavoitteenamme on:

- saavuttaa noin 20 prosentin vuosittainen orgaaninen kasvu viimeistään vuonna 2020
- saavuttaa noin 20 prosentin käyttökate (EBITDA) suhteessa liikevaihtoon viimeistään vuonna 2020
- pitää kassavirta positiivisena ja turvata kaikissa tilanteissa rahoituksellinen vakavaraisuus

Strategiamme:



Microsoft tarjoaa johtavan ekosysteemin Innofactorin strategian kannalta keskeisissä osa-alueissa

- Microsoft on maailmanlaajuisesti johtava toimija Innofactorin strategian alueilla
- Keskitymällä Microsoft-ekosysteemiin Innofactor pystyy hankkimaan parhaat osaajat, johtavan osaamisen ja erityisaseman suhteessa Microsoftiin
- Jos Microsoft menettäisi jossain vaiheessa johtavan asemansa jollain alueella, pystyisi Innofactor vaihtamaan näiltä osin hallitusti yhteistyökumppaniaan

Pilvi-infrastruktuuri*



Analytiikka*



CRM*



ERP**



Innofactorin kilpailuasema 10 miljardin euron Microsoft-pohjaisella IT-palvelumarkkinalla Pohjoismaissa

Pohjoismaiden IT-palvelumarkkina
25 miljardia euroa*

Pohjoismaiden Microsoft
IT-palvelumarkkina
10 miljardia euroa**

Keskikokoiset, ei kaikissa Pohjoismaissa, usea teknologia ja ratkaisualue
- Esimerkiksi Siili, Solita, Digia, Net-company ja Precio

Kilpailuetu:
- Microsoft-ratkaisujen johtavin osaaminen
- Tuotteistetumpi tarjooma

Suuret yritykset, kaikissa Pohjoismaissa, kaikilla ratkaisualuilla ja usealla teknologialla
- Esimerkiksi: Tieto, CGI, Fujitsu ja Accenture

Kilpailuetu:
- Osaavampi paikallinen henkilöstö
- Tuotteistetumpi tarjooma
- Ketterämpi toimintamalli

INNOFACTOR®

Kilpailuetu:
- Pörssiyhtiön luotettavuus
- Kehittyneemmät prosessit
- Uskottavimmat referenssit

Kilpailuetu:
- Microsoft-ratkaisujen johtavin osaaminen
- Toimialaosaaminen
- Kokonaisvaltaisempi tarjooma

Keskikokoiset, kaikissa Pohjoismaissa, keskittyneet tiettyyn ratkaisualueeseen
- Esimerkiksi Affecto, Atea, HiQ, Knowit ja EG

Pienet yritykset, usein vain kotimaassaan, yhdellä ratkaisualueella tai teknologialla
- Esimerkiksi Sulava, Cloudriven ja Proactive

>>+4%

+3–4%

* Lähde: IDC, internet

** Arvio Microsoftin noin 40 % markkinaosuudesta

Parhaat pohjoismaiset Microsoft-asiiantuntijat mahdollistavat Innofactorin kasvun ja kehityksen




Dynaaminen 600+ huippuasiantuntijan yhteisö



1600+ Microsoft sertifikaattia

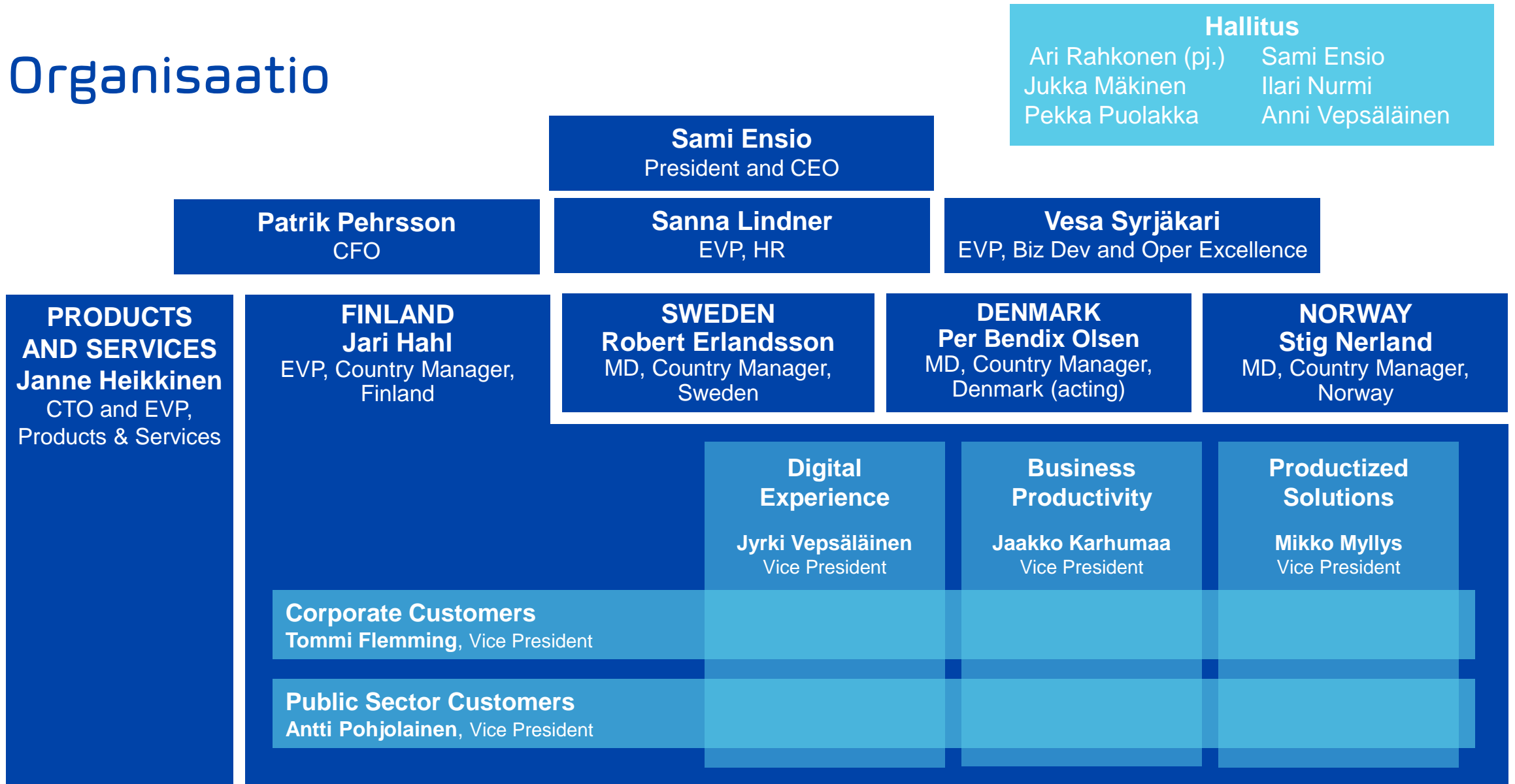


10+ Microsoft Most Valuable Professional -osaajaa

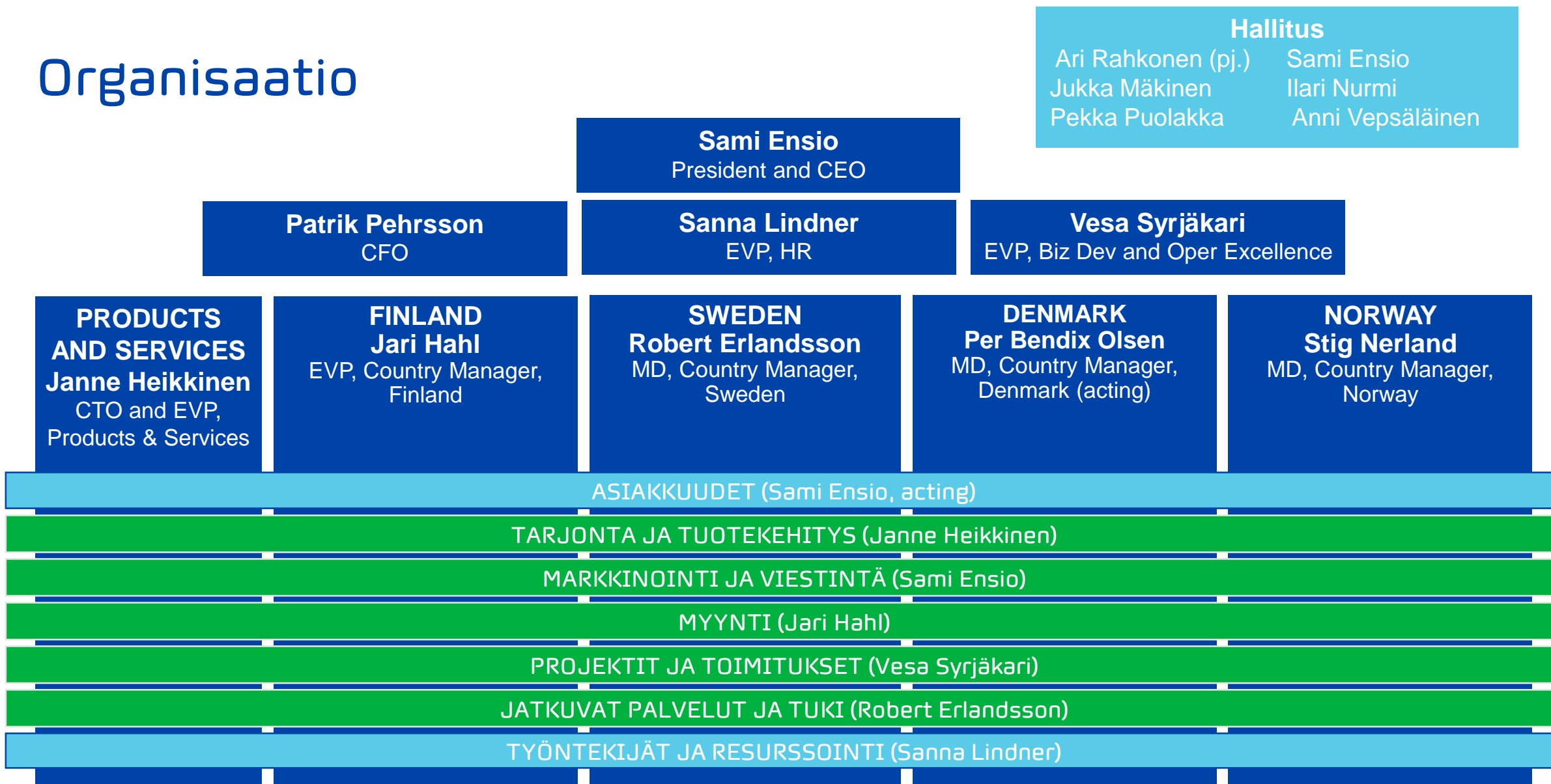


Innostava työympäristö ja ainutlaatuinen voittamisen kulttuuri

Organisaatio



Organisaatio



Innofactorin perustaja ja CEO

Sami Ensio, s. 1971, diplomi-insinööri


Innofactorin perustaja ja toimitusjohtaja. Useita luottamustehtäviä muun muassa Teknologia-teollisuudessa ja EK:ssa. Microsoftin kansainvälisen Partner Advisory Councilin jäsen.

Sami Ension erityisosaamista ovat ohjelmistoliiketoiminnan laaja-alainen ymmärtäminen, strateginen ja operatiivinen johtaminen sekä kannattavan kasvun varmistaminen. Sami Ensio on valittu muun muassa vuoden ohjelmistoyrittäjäksi Suomessa.

Koulutus: Diplomi-insinööri, Teknillinen fysiikka, Teknillinen korkeakoulu (Aalto Yliopisto), valikoituja lakiointoja Helsingin yliopistossa ja liiketoiminnan johtamisen opintoja University of California, Los Angeles UCLA:ssa.

Omistus: noin 7,5 miljoonaa osaketta (yli 20 %)

Lisätietoja: <https://fi.linkedin.com/in/ensio>



Innofactor-konsernin muu johtoryhmä



Robert Erlandsson
KTM. Ruotsin maajohtaja. Cinterosin toimitusjohtaja ja yksi perustajista vuodesta 2005, sekä Innofactorin palveluksessa vuodesta 2016. Syntynyt 1966. Omistus noin 800 000 osaketta.



Jari Hahl
Datanomi. Suomen maajohtaja. Innofactorin palveluksessa vuodesta 2016. Syntynyt 1962. Omistus 66 793 osaketta.



Janne Heikkinen
DI. Teknologiajohtaja sekä tuotteista ja palveluista vastaava johtaja. Innofactorin palveluksessa vuodesta 2015. Syntynyt 1974. Omistus 83 044 osaketta.



Sanna Lindner
PsM. Henkilöstöjohtaja. Innofactorin palveluksessa 1.1.2017 alkaen. Syntynyt 1973. Omistus 0 osaketta.



Stig Nerland
M.Sc. (markkinointi). Norjan maajohtaja. Innofactorin palveluksessa vuodesta 2016. Syntynyt 1979. Omistus 0 osaketta (Earn Out).



Per Bendix Olsen
MBA. Tanskan maajohtaja (toistaiseksi, oto). Innofactorin palveluksessa vuodesta 2017. Omistus 0 osaketta.



Patrik Pehrsson
KTM. Talusjohtaja. Innofactorin palveluksessa vuodesta 2016. Syntynyt 1971. Omistus 83 044 osaketta.



Vesa Syrjäkari
KTM. Liiketoiminnan suunnittelusta ja operatiivisesta tehokkuudesta vastaava johtaja. Innofactorin palveluksessa vuodesta 2017. Syntynyt 1960. Omistus 0 osaketta.

Innofactor Oyj:n hallitus



Ari Rahkonen

BBA. Hallituksen puheenjohtaja ja hallituksen jäsen 29.3.2016 alkaen. Syntynyt 1963. Omistus 30 000 osaketta.



Sami Ensio

DI. Innofactor Oyj:n toimitusjohtaja ja hallituksen jäsen vuodesta 2010. Innofactor Oy:n perustaja ja toimitusjohtaja vuodesta 2000. Syntynyt 1971. Omistus 7 468 823 osaketta.



Jukka Mäkinen

Ekonomi. Innofactor Oyj:n hallituksessa vuodesta 2012. Syntynyt 1954. Omistus 91 599 osaketta.



Ilari Nurmi

DI. Innofactor Oyj:n hallituksessa vuodesta 2013. Syntynyt 1975. Omistus 71 436 osaketta.



Pekka Puolakka

OTK. Innofactor Oyj:n hallituksessa 2016 alkaen, sekä vuosina 2010–2014. Syntynyt 1971. Omistus 202 511 osaketta.



Anni Vepsäläinen

DI. Innofactor Oyj:n hallituksessa 2017 alkaen. Syntynyt 1963. Omistus 8 108 osaketta.

Innofactor Nordic Advisory Board



Jonas Persson, Ruotsi
Industrial Advisor, EQT Partners.
Aikaisemmin Microsoftin
maajohtajana Ruotsissa.



Niels Soelberg, Tanska
Itsenäinen konsultti. Aikaisemmin
Microsoftin maajohtajana
Tanskassa ja Microsoftin Vice
President EMEA Public Sector.



Knut Aasrud, Norja
CEO, Norstat. Aikaisemmin
Microsoftin maajohtajana Norjassa
ja Microsoft GM Communications
Sector EMEA sekä SAP:n
maajohtajana Norjassa ja
Ruotsissa.



Ari Rahkonen, Hallituksen pj
BBA. Hallituksen puheenjohtaja ja
hallituksen jäsen 24.3.2015 alkaen.
Syntynyt 1963.
Omistus 30 000 osaketta.



Sami Ensio, Toimitusjohtaja
DI. Innofactor Oyj:n toimitusjohtaja ja
hallituksen jäsen. Innofactor Oy:n
perustaja ja toimitusjohtaja vuodesta
2000. Syntynyt 1971.
Omistus 7 468 823 osaketta.

20 % orgaaninen kasvu:

Keskitymme Pohjoismaissa niihin toimialoihin ja asiakassegmentteihin, joilla on suuri kasvupotentiaali, esimerkiksi sosiaali- ja terveydenhuolto

Tehostamme tuotteidemme ja palveluidemme myyntiä nykyisissä asiakkuuksissa, jotta saamme suuremman osuuden asiakkaiden digitalisaatioon käyttämästä budjetista

Panostamme modernien digitaalisen markkinoinnin menetelmien käyttöön tehostaaksemme myyntiämme

2020 Tavoitteet

20 % käyttökate:

Siirrämme tarjoamamme ja liikevaihtomme painopistettä tulevaisuudessa enenevissä määrin omiin tuotteisiin ja tuotteistettuihin palveluihin

Vahvistamme jatkuvasti omien asiantuntijoidemme ammattitaitoa, jotta asiakkaamme ovat valmiita maksamaan toimialan keskiarvoa korkeamman hinnan

Kehitämme joustavaa ja nopeaa lisäarvoa mahdollistavaa toimitusmalliamme siten, että turhan työn osuus minimoidaan, ja samalla laskutusasteemme paranee

Panostamme Pohjoismaisella tasolla kustannussäästöjä tuovien synergioiden saavuttamiseen

Taloustiedot

Ensimmäinen vuosipuolisko kohtalainen – odotamme vahvaa toista vuosipuoliskoa

Q2/2017 tulokset

Innofactor keskittyy toisella vuosipuoliskolla selkeään kannattavuuden parantamiseen

Innofactorin uusi Pohjoismaiden julkishallinnon liiketoiminnasta vastaava johtaja tanskalainen Per Bendix Olsen ottaa toistaiseksi hoitaakseen 1.8.2017 alkaen myös Tanskan maajohtajan tehtävät.

Innofactorin johtoryhmässä aloittaa 1.9.2017 alkaen myös toinen Microsoftin pääkonttorin paluumuuttaja Vesa Syrjäkari nimikkeellä Executive Vice President, Business Development and Operational Excellence.

Liikevaihto

17,5 M€

Kasvua +14,6 %
verrattuna
Q2/2016

EBITDA

5,0 %

0,9 M€

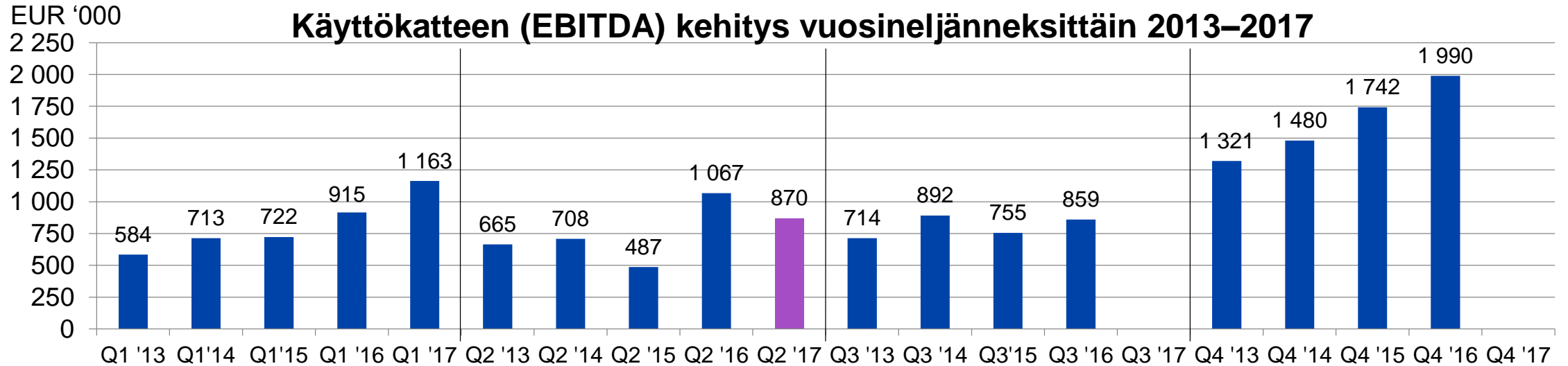
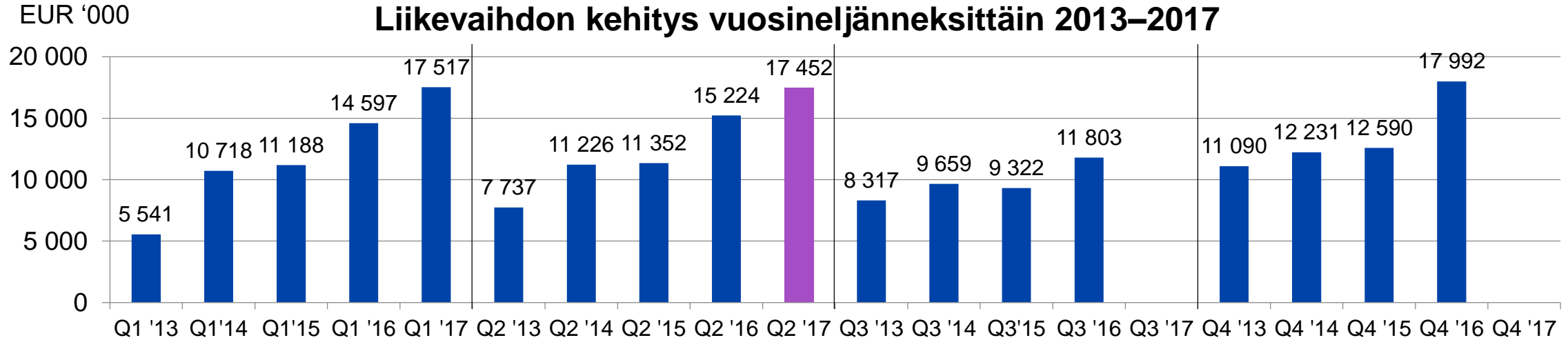
Laskua -18,5 %
verrattuna
Q2/2016

Q1-Q2/2017 toteuma

Valitut tunnusluvut

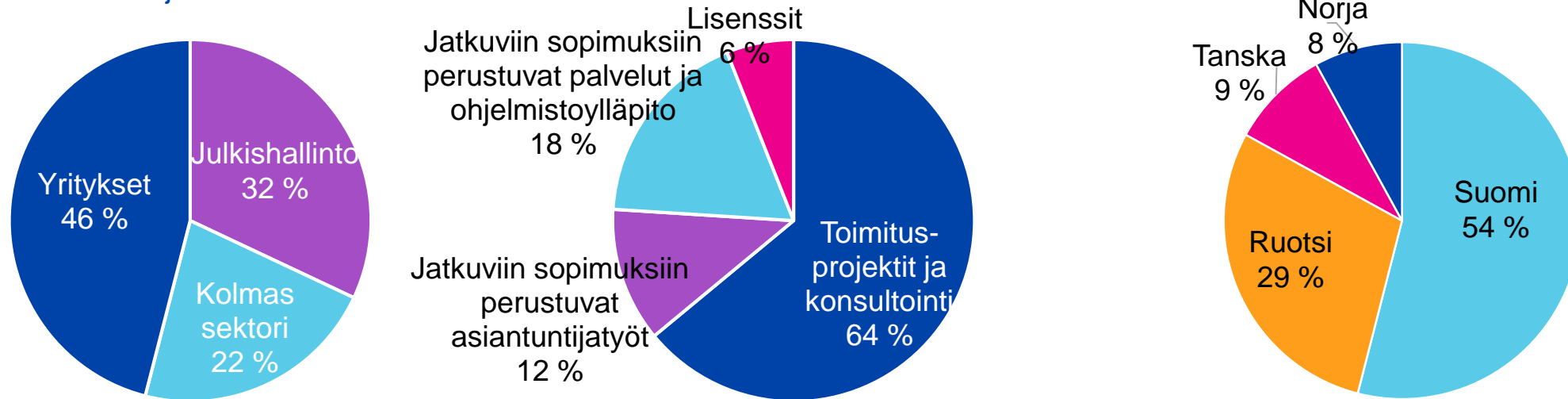
	Q1-Q2 /2017	Q1-Q2 /2016	Muutos (%)	Toimitusjohtajan kommentti
Liikevaihto (tEUR)	34 969	29 821	+17,3 %	<i>"Innofactor on arvioinut pohjoismaiden IT-markkinoiden kasvavan vuonna 2017 edellisiä vuosia nopeammin ja pitää arvionsa ennallaan. Markkinan kasvun uskotaan osaltaan lisäävän myös Innofactorin kasvumahdollisuuksia."</i>
EBITDA (tEUR)	2 033	1 982	+2,6 %	<i>"Tavoitettamme heikompaan kannattavuuteen vaikutti tavoitetta alhaisempi liikevaihto sekä Tanskan liiketoiminnan tulosten merkittävä jääminen tavoitteista. Innofactorin historiassa loppuvuosi on tyypillisesti ollut käyttökäteen osalta merkittävästi alku-vuotta parempi."</i>
Omavarai- suusaste (%)	43,5 %	39,3 %		<i>"Ensimmäisen vuosipuoliskon liiketoiminnan kassavirta pysyi haasteellisesta käyttökätetasosta huolimatta vahvalla tasolla ja oli 3,9 miljoonaa euroa (2016: 2,9 miljoonaa euroa)."</i>

Liiketoiminnan kehitys vuosineljänneksittäin



Laaja asiakaskunta ja pitkäaikaiset sopimukset tuovat vakautta

Liikevaihdon jakauma 1.1.–31.3.2017



- Vahva julkisen, yksityisen ja kolmannen sektorin asiakaskunta tuo vakautta suhdannevaihteluissa
- 10 suurinta asiakasta tuo noin 27% liikevaihdosta

- Jatkuvat palvelusopimukset ja lisenssien myynti tuo kilpailuetua ja vakautta liiketoimintaan
- Työn myynti siirtyy enenevässä määrin puitesopimukseen ja jatkuvaan ylläpitotyöhön


- Ruotsi, Tanska ja Norja toivat jo merkittävän osan Innofactorin liikevaihdosta
- Jatkossa tavoitteena vahva asema kaikissa Pohjoismaissa

Konsernin keskeisimmät tunnusluvut, IFRS

	1.4.–30.6. 2017	1.4.–30.6. 2016	Muutos	1.1.–30.6. 2017	1.1.–30.6. 2016	Muutos	1.1.–31.12. 2016
Liikevaihto tuhatta euroa	17 452	15 224	14,6 %	34 969	29 821	17,3 %	59 616
Käyttökate (EBITDA) tuhatta euroa	870	1 067	-18,5 %	2 033	1 982	2,6 %	4 831
prosenttia liikevaihdosta	5,0 %	7,0 %		5,8 %	6,6 %		8,1 %
Liikevoitto/-tappio (EBIT) tuhatta euroa**	200	446	-55,2 %	687	752	-8,6 %	2 332
prosenttia liikevaihdosta**	1,1 %	2,9 %		2,0 %	2,5 %		3,9 %
Tulos ennen veroja tuhatta euroa**	72	396	-81,8 %	418	567	-26,3 %	1 920
prosenttia liikevaihdosta**	0,4 %	2,6 %		1,2 %	1,9 %		3,2 %
Tulos tuhatta euroa**	-59	294	-120,1 %	19	436	-95,6 %	1 516
prosenttia liikevaihdosta**	-0,3 %	1,9 %		0,1 %	1,5 %		2,5 %
Nettovelkaantumisaste (Net Gearing)	48,9 %	52,2 %		48,9 %	52,2 %		70,2 %
Omavaraisuusaste	43,5 %	39,3 %		43,5 %	39,3 %		35,9 %
Aktiivinen henkilöstö keskimäärin katsauskauden aikana***	609	500	21,8 %	602	501	20,2 %	427
Tulos per osake (euroa)	0,0016	0,0096	-83,6 %	0,0097	0,0137	-29,3 %	0,0467

*) IFRS 3:n mukaisesti katsauskaudella 1.4.–30.6.2017 liikelukseksi sisältyy 507 tuhatta euroa (2016: 455) yrityskauppoihin liittyviä poistoja kauppahinnan kohdistuksista aineettomiin hyödykkeisiin. Kyseisillä poistoilla oikaistu katsauskauden 1.4.–30.6.2017 Innofactorin operatiivinen liikevoitto olisi ollut 707 tuhatta euroa (2016: 901), operatiivinen tulos ennen veroja 579 tuhatta euroa (2016: 851), operatiivinen tulos 463 tuhatta euroa (2016: 681) sekä operatiivinen tulos per osake 0,0141 euroa (2016: 0,0211). IFRS 3:n mukaisesti katsauskaudella 1.1.–30.6.2017 liikelukseksi sisältyy 1 014 tuhatta euroa (2016: 910) yrityskauppoihin liittyviä poistoja kauppahinnan kohdistuksista aineettomiin hyödykkeisiin. Kyseisillä poistoilla oikaistu katsauskauden 1.1.–30.6.2017 Innofactorin operatiivinen liikevoitto olisi ollut 1 701 tuhatta euroa (2016: 1 662), operatiivinen tulos ennen veroja 1 432 tuhatta euroa (2016: 1 477), operatiivinen tulos 1 146 tuhatta euroa (2016: 1 182) sekä operatiivinen tulos per osake 0,0347 euroa (2016: 0,0367).

**) Innofactor -konsernissa seurataan aktiivisen henkilöstön määrää. Aktiivisen henkilöstön määrään ei lasketa mukaan yli 3 kuukauden pituisella vapaalla olevia työntekijöitä.



Innofactorin vuoden 2017 liikevaihdon ja käyttökäteen (EBITDA) arvioidaan kasvavan edellisestä vuodesta 2016, jolloin liikevaihto oli 59,6 miljoonaa euroa ja käyttökäte 4,8 miljoonaa euroa.



Muut asiat

Innofactor sai useita merkittäviä tilauksia vuoden ensimmäisellä vuosipuoliskolla

Merkittävimmät pörssitiedotteet Q2

- 6.4.2017 Innofactor antoi pörssitiedotteen siitä, että Helsingin ja Uudenmaan Sairaanhoidopiirin kuntayhtymä (HUS) valitsi Innofactorin Virtuaalisairaala-hankkeen Terveyskylän sovellusten kehittäjäksi, hankinnan arvo on noin 1,8 miljoonaa euroa, joka kohdistuu arvion mukaan vuodelle 2017.
- 10.4.2017 Innofactor antoi pörssitiedotteen siitä, että IF Metall Ruotsissa valitsi Innofactorin jäsenhallintajärjestelmänsä jatkokehityksen ja tuen toimittajaksi, hankinnan arvo on noin 0,6 miljoonaa euroa ja maksimissaan noin 4 miljoonaa euroa vuosien 2017–2020 aikana.
- 3.5.2017 Innofactor antoi pörssitiedotteen siitä, että Innofactorin hallitus on päättänyt perustaa palkitsemisvaliokunnan.
- 3.5.2017 Innofactor antoi pörssitiedotteen siitä, että Innofactor luopuu markkinatakaajasta 1.6.2017 alkaen.
- 8.5.2017 Innofactor tiedotti johtohenkilöiden liiketoimista, joissa hallituksen jäsenille oli ostettu yhtiökokouksen päätöksen mukaisena hallituspalkkiona Innofactor Oyj:n osakkeita.
- 30.5.2017 Innofactor antoi pörssitiedotteen siitä, että Helsingin ja Uudenmaan Sairaanhoidopiirin kuntayhtymä (HUS) valitsi Innofactorin pilvipalveluiden arkkitehtuuritöiden toteuttajaksi, hankinnan arvo on noin 1,2 miljoonaa euroa, joka kohdistuu arvion mukaan vuosille 2017–2018.
- 31.5.2017 Innofactor antoi pörssitiedotteen siitä, että se toteuttaa toiminnanohjausjärjestelmän suomalaiselle palvelualan yritykselle, hankinnan ensimmäisen vaiheen arvo on noin 0,5 miljoonaa euroa, joka kohdistuu arvion mukaan vuodelle 2017.

Merkittävimmät pörssitiedotteet Q1 jälkeen

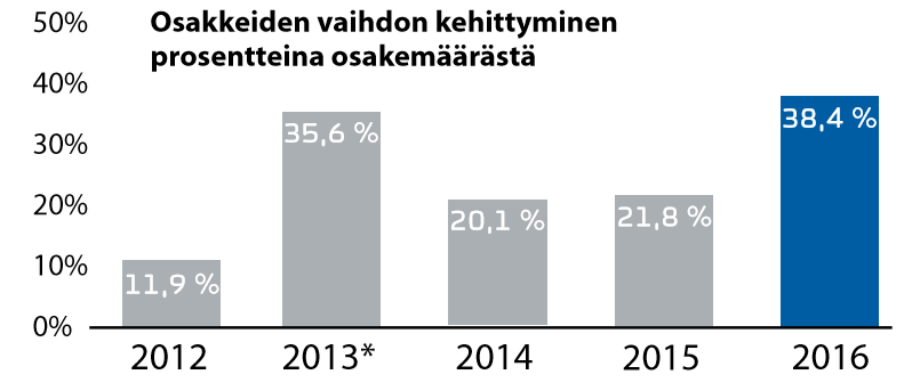
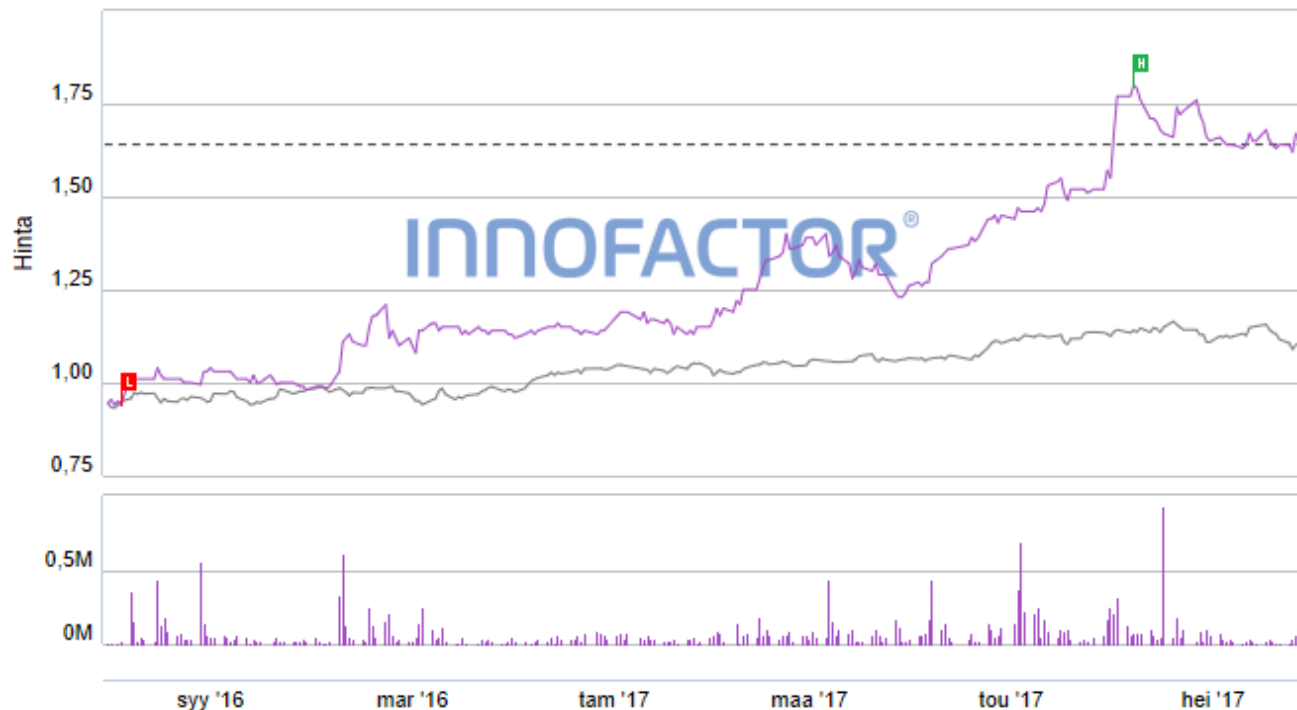
- Innofactorissa ei ole ollut muita merkittäviä katsauskauden jälkeisiä tapahtumia.

Suurimmat osakkeenomistajat 30.6.2017

Nimi	Määrä	Prosenttiosuus
1. Ensio Sami	7 460 715	20,64 %
<i>Ensio Sami</i>	5 295 063	14,63 %
<i>Alaikäinen vajaanvaltainen</i>	724 588	2,00 %
<i>Alaikäinen vajaanvaltainen</i>	724 586	2,00 %
<i>Alaikäinen vajaanvaltainen</i>	724 586	2,00 %
2. Tilman Tuomo Tapani	2 645 247	7,31 %
3. Keskinäinen Eläkevakuutusyhtiö Ilmarinen	1 550 000	4,28 %
4. Laiho Rami Tapani	1 331 582	3,68 %
5. Linturi Kaija ja Risto	1 261 411	3,49 %
<i>R. Linturi Oyj</i>	494 107	1,37 %
<i>Linturi Kaija Anneli</i>	430 000	1,19 %
<i>Linturi Risto Erkki Olavi</i>	337 304	0,93 %
6. Ärje Matias Juhanoika	882 065	2,44 %
7. Mäki Antti-Jussi	877 192	2,42 %
8. Muukkonen Teemu Heikki	522 230	1,44 %
9. Ingman Finance Oy Ab	500 000	1,38 %
10. Järvenpää Janne-Olli	315 211	0,87 %
11. Kukkonen Heikki-Harri	282 931	0,78 %
12. Rausanne Oy	273 040	0,75 %
13. Laiho Jari Olavi	270 000	0,75 %
14. Hellen Stefan Andreas	250 000	0,69 %
15. Karppinen Antti Sakari	200 000	0,55 %
16. Mäkinen Antti Vilho Juhani	140 000	0,39 %
17. Salmela Alpo Jalmari	128 400	0,35 %
18. Muurinen Hannu Olavi	125 750	0,35 %
19. Mandatum Life	122 710	0,34 %
20. Tiirikainen Vesa Martti	110 750	0,31 %

*) Suoraan ja edustamiensa tahojen kautta.

Innofactorin osakkeen kurssikehitys verrattuna OMX Helsingin yleisindeksiin (31.7.2017 päätöskurssi €1,68)



* Vuoden 2013 osakkeen korkeaa vaihtoa selittää atBusiness Oy:n yritysosto ja siihen liittynyt optio, jolla yhtiö osti takaisin yhteensä noin 4,7 miljoonaa omaa osaketta, jotka muodostivat noin 29 prosenttia osakkeen kyseisen vuoden vaihdosta.

Osakkeita vaihdettiin 1.1.–30.6.2017 julkisessa kaupankäynnissä 12 387 051 kappaletta (2016: 3 955 144 kpl), mikä vastaa 35,9 prosenttia (2016: 12,0 %) keskimääräisestä osakemäärästä kyseisellä ajanjaksolla. Osakkeiden vaihto kasvoi 213,2 prosenttia verrattuna vastaavaan ajanjaksoon vuonna 2016.

Kurssikehitys

Vuoden alusta	+46.09%	5v. Muutos	+290.70
1v. Muutos	+75.00%	Vuoden ylin	1.80EUR
2v. Muutos	+94.22%	Vuoden alin	1.13EUR
3v. Muutos	+54.13%		

Lisätietoja

<http://www.innofactor.fi/sijoittajat>

Sami Ensio

Toimitusjohtaja

+358 50 584 2029

sami.ensio@innofactor.com

Patrik Pehrsson

Talousjohtaja

+358 50 529 2170

patrik.pehrsson@innofactor.com



Hafslund ASA

Tietoturvan ja hallinnan lisääminen pilvessä Enterprise Mobility & Securityn (EMS) avulla

Tutustu asiakastarinaa

INNOFACTOR	RATKAISUT	TUOTTEET	TYÖPAIKAT	MEDIA	SIOITTAJAT	YHTEYSTIEDOT
------------	-----------	----------	-----------	-------	------------	--------------

Innofactor sijoituskohteena

- Toimitusjohtajan katsaus
- Missio ja visio
- Konsernin keskeiset tunnusluvut
- Kasvu ja taloudelliset tavoitteet
- Liiketoimintaympäristö ja strategia
- Asiakkaat
- Henkilöstö
- Tarjottavat ratkaisut
- Yrityskaupat
- Yritysvastuu
- Tulevaisuudennäkömät (markkinaohjaus)

Osaketietoa

Hallinto ja johtaminen

Tiedotteet, julkaisut ja selvitykset

Analytiikat

Sijoittajan kalenteri

Yhtiökokous

Sijoittajayhteydet

Sijoittajat > Innofactor sijoituskohteena

Innofactor sijoituskohteena

Johtava pilviratkaisujen ja digitalisaation toteuttaja Pohjoismaissa

Innofactor on johtava digitalisaation ja pilviratkaisujen toteuttaja Pohjoismaissa. Innofactorilla on Pohjoismaiden laajin Microsoft-ekosysteemin ratkaisutarjonta ja johtava osaaminen. Innofactorilla työskentelee yli 800 innostunutta ja motivoitunutta huippuasiantuntijaa Suomessa, Ruotsissa, Tanskassa ja Norjassa. Innofactorin asiakkaina on yli 1 500 yritystä, julkishallinnon ja kolmannen sektorin organisaatioita. Vuosina 2012–2016 Innofactorin liikevaihdon vuotuinen kasvu on ollut keskimäärin 28 %. Innofactor Oyj:n osake on noteerattu NASDAQ Helsinki Oyj:n päälistalla toimialalla teknologia.

Inderes CEO Corner (22.6.2017)

Inderesin CEO Cornerissa esitellään pörssiyritysten toimitusjohtajia haastattelujen avulla ja tuodaan sijoittajille tietoa yhtiöiden strategiasta ja tulevaisuuden näkymistä. Lue toimitusjohtaja [Sami Ension CEO Corner -haastattelu](#).

Innofactorin Q1 2017 (3.5.2017)



Innofactor Q1'17 tuloskommentit tj Sami Ensio

Sami Ensio
Toimitusjohtaja

€ 1,68

31.07.2017 18:29 EET

Muutos % Ylin Alin
€ +0,04 +2,44% € 1,68 € 1,62

Pörssitiedotteet

18.07.2017
Innofactorin tammi–kesäkuun 2017 puolivuosisikatsauksen julkaiseminen
31.05.2017
Innofactor toteuttaa toiminnanohjausjärjestelmän suomalaiselle palvelualan yritykselle

[NÄYTÄ KAIKKI](#)

Uutiset

27.06.2017
Innofactorille ISO 13485:2016 -sertifikaatti terveydenhuollon ohjelmistoihin
08.06.2017
Innofactor toista kertaa mukana Maankoodauskursilla – tänä vuonna työstiin ratkaisua nuorten syrjäytymisen estoon

[NÄYTÄ KAIKKI](#)

A man with glasses, wearing a dark suit jacket over a light blue patterned shirt, is smiling and looking upwards. He is juggling a Rubik's cube. The background is a blurred green outdoor setting. A white outline of a large question mark is visible on the right side of the image. A pink rectangular box is on the left side, containing text.

Kiitos.
Kysymyksiä?

INNOFACTOR®

Liite 1: Asiakasreferenssejä

Helsingin ja Uudenmaan sairaanhoitopiiri

Digitaaliset kanavat sairaanhoitoon – Terveyskylässä tekniikka menee ihmisen luokse

”Potilaiden palvelupolkuihin nivoutuvien virtuaalisten ja sähköisten palveluiden kehittämisen tavoitteena on suunnitella asiakaslähtöisiä ja monikanavaisesti tuotettavia palveluita, tehostaa sairauksien ennaltaehkäisyä ja hoidon sujuvuutta, mahdollistaa asiakkaiden oikea-aikaista hoitoon pääsyä sekä lisätä etävastaanottojen toimivuutta. eTerveyspalvelut mahdollistavat henkilövoimavarojen kohdentamisen vaativimpiin palvelukokonaisuuksiin, joissa potilaan ohjaus ja hoito vaatii moniosaamista.”

Sirpa Arvonen

Projektijohtaja, HUS Virtuaalisairaala-hanke





Helsingin seudun opiskelija-asuntosäätiö Hoas

Unelmien kämppäkavereita älypuhelimella –
digitaalinen palvelu huonetoverin hakuun

“Hoas on monen opiskelijan ensimmäinen oma koti. Muutto pois kotoa ja mahdollisesti uuteen kaupunkiin on iso elämänmuutos. Kämppishaun avulla tulevan asuinkumppaninsa voi valita itse sen sijaan, että vuokranantaja sijoittaisi kaksi toisiaan tuntematonta henkilöä samaan asuntoon. Kyseessä on täysin uusi asumismuoto, joka yhdistää solu- ja kaveriasumisen parhaat puolet. Kämppishaku tarjoaa uusille kämppäkavereille mahdollisuuden tutustua toisiinsa jo ennalta, mikä vähentää muuttoon liittyvää jännitystä.”

Tommi Ora

Johtaja, innovaatiot & brändi, Hoas



Kommunal

Parempia, henkilökohtaisempia palveluita ja viestintää jäsenille

”Valitsimme Innofactorin, koska he todella ymmärsivät meidän tarpeitamme. He tarjosivat valmista ratkaisua, joka räätälöitiin jäsenorganisaation tarpeisiin, ja lisäksi heidän Microsoft Dynamics CRM -osaamisensa on kattavinta koko Ruotsissa.”

Hanna Stenholm

Head of Membership Administration
Kommunal



Red Barnet – Tanskan Pelastakaa Lapset -järjestö

Paremmalla yhteistyöllä ja helpommalla työnteolla enemmän varoja lasten auttamiseen

”Päätimme panostaa Champion-ohjelmaan työskentelytapojen muutosten edistämiseksi. Ohjelman pääpaino on siinä, että organisaation avainhenkilöt tuovat työpaikalle uusia, moderneja työskentelytapoja, joissa hyödynnetään Microsoft Office 365 -palveluja. Pää tavoitteena on ollut avainhenkilöiden kouluttaminen, jotta he ymmärtävät Microsoft Office 365 -työkalupakin arvon, sekä vanhojen tapojen hylkääminen ja uusien ja joustavien organisaationlaajuisten yhteistyökeinojen oppiminen. Innofactor on auttanut prosessissa ja antanut sille rakenteen. He ovat toimineet tiiviissä yhteistyössä kanssamme ja vuoropuhelu on ollut erittäin rakentavaa ja tuonut lisäarvoa. Nyt meillä on erittäin aktiivinen avainhenkilöiden yhteisö, joka on apuna ajamassa muutosta organisaatiossa ja jonka avulla saamme enemmän irti Microsoft Office 365 -palveluista.”

Rikke Bygballe Møller
Project Manager
Red Barnet

Mads Gaub
CIO
Red Barnet





Hafslund ASA

Tietoturvan ja hallinnan lisääminen pilvessä
Enterprise Mobility & Securityn (EMS) avulla

“Havaitsimme, että tarvitsemme kehittyneempää tietoturvaa ja parempia käyttäjien pääsynhallintaominaisuuksia. Tästä syystä otimme yhteyttä Innofactorin tytäryhtiöön Lumagateen. Heidän tehtävänään oli suunnitella meille parhaat käytännöt näiden tarpeiden ratkaisuun, ja he tekivät sen täydellisesti.”

Øyvind Takøy Naas

Senior Advisor and Head of Security
Hafslund ASA



Keskinäinen työeläkevakuutusyhtiö Varma

VarmaWorks helpottaa yritysten ja yrittäjien arkea tarjoamalla joustavia ja yhteisöllisiä tilaratkaisuja

“Etsimme sopivaa hallintatyökalua joka soveltuisi VarmaWorksin joustavaan asiakkuuksien hallintaan ja maksuoperaattorin integraatioon. Innofactor Prime -järjestelmä vakuutti meidät. Innofactorin henkilökunta on suoriutunut erittäin tiukan aikataulun puitteissa toimittamaan meille haluamamme järjestelmän. Odotamme yhteistyön ja palvelumme kehitystyön jatkuvan loistavana vuonna 2017.”

Benjamin Kalliola

Kiinteistökehittäjä

Keskinäinen työeläkevakuutusyhtiö Varma

