



Innofactor Oyj:n tilinpäätös osavuosisikatsaus Q4/2019

25.2.2020

Sami Ensio, toimitusjohtaja

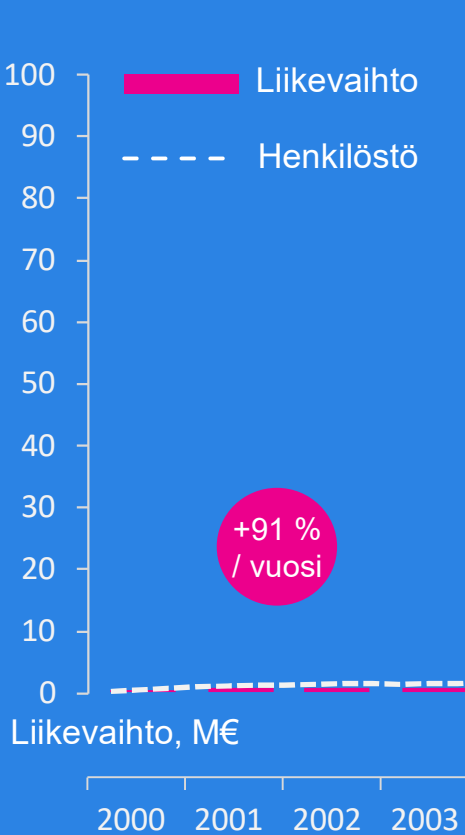
Innofactorin liiketoiminta

Johtava modernin digitaalisen organisaation
edistäjä Pohjoismaissa

INNOFACTOR®

Startup – kaikkea kaikille

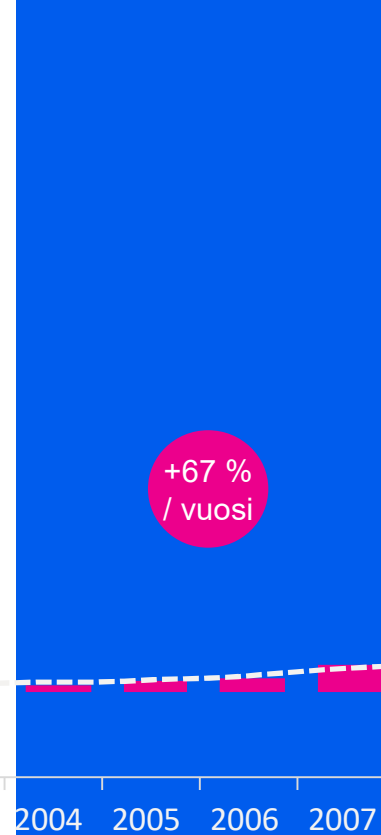
- Sami Ensio perusti Innofactorin 1.1.2000
- Ensimmäinen oma tuote Prime syntyy



© Innofactor Oy 2019

#1 valituissa mikrosegmenteissä

- SharePointin pioneeri
- Ensimmäiset yritysjärjestelyt



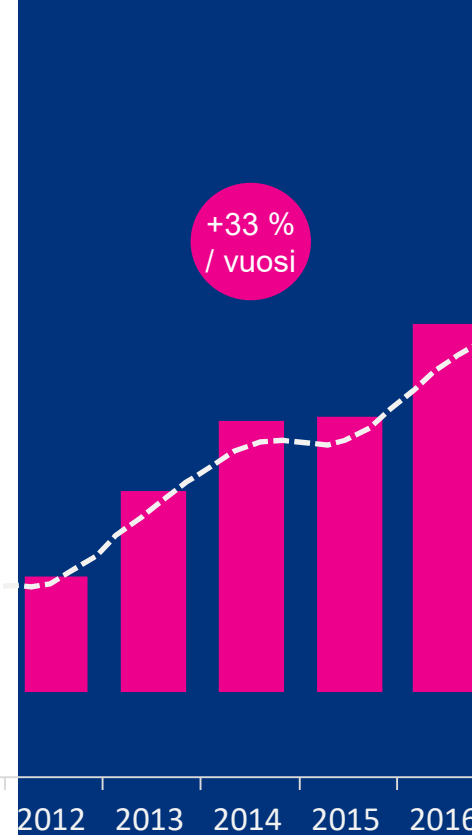
#1 Microsoft-toimittaja Suomessa

- Microsoft CRM, BI ja asianhallinta
- Käänteinen listautuminen



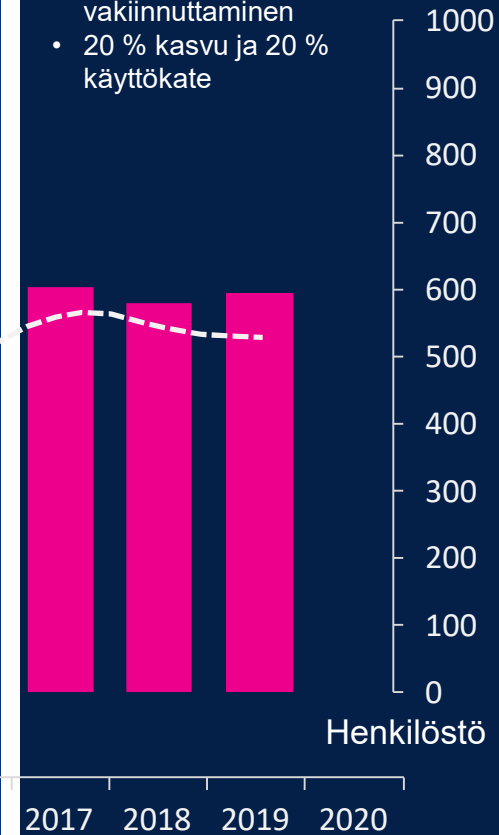
#1 Microsoft-toimittaja Pohjoismaissa

- Tarjonta pilveen
- Lukuisia yritysostoja Pohjoismaissa




#1 Pilvratkaisujen ja digitalisaation toteuttaja jokaisessa Pohjoismaassa


- Tarjonnan yhtenäistäminen ja toiminnan vakiinnuttaminen
- 20 % kasvu ja 20 % käyttökatte



Innofactor – johtava modernin digitaalisen organisaation edistäjä Pohjoismaissa



- 500+ pohjoismaista ammattilaista
- 15 yritystason Microsoft-kultakompetenssia ja 1 600+ henkilötason MSFT-sertifikaattia
- 9 Microsoftin Most Valuable Professional -tunnustusta



- 1 500 pohjoismaista asiakasta
- Vahva toimialaosaaminen yksityisellä, julkisella ja kolmannella sektorilla



- Liikevaihto 64+ MEUR (2019)
- 14 toimistoa Pohjoismaissa
- Listattu Helsingin pörssissä (NASDAQ Helsinki), 11 000+ omistajaa

Microsoft
Partner

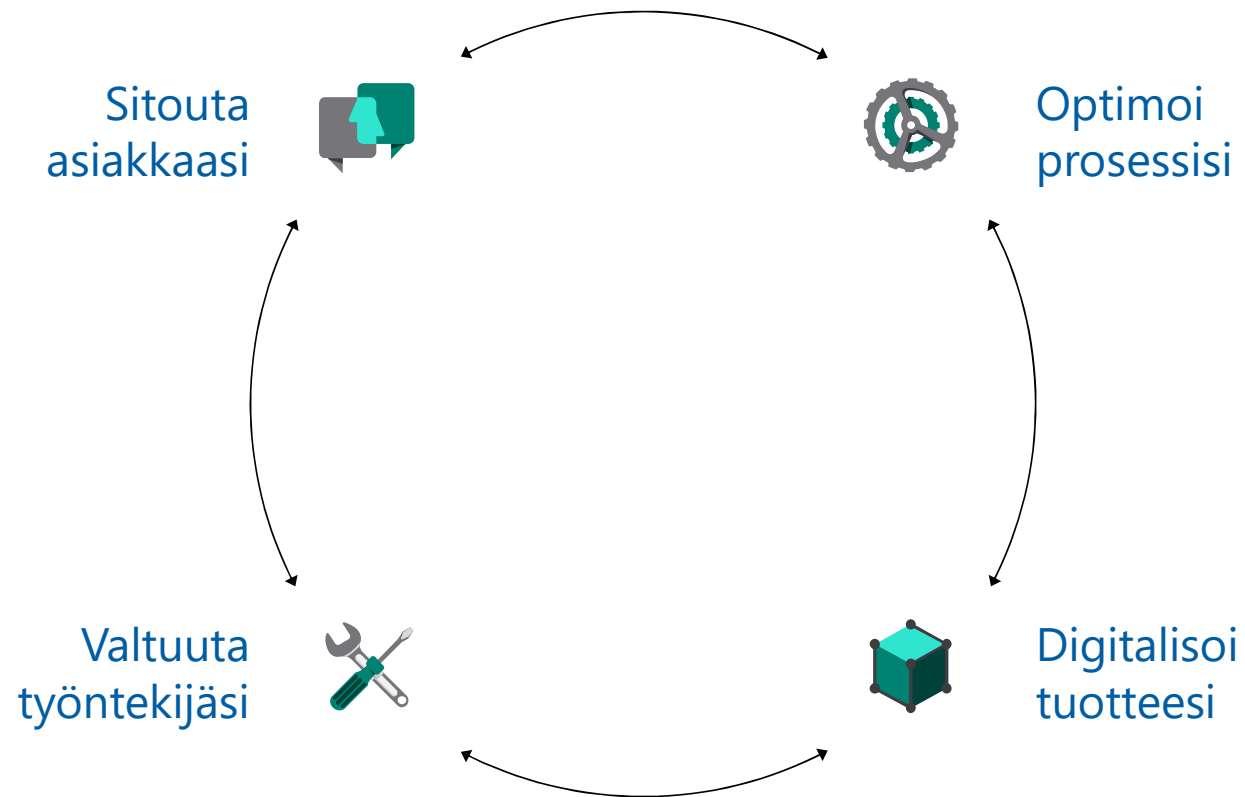


Gold Application Development
Gold Application Integration
Gold Cloud Customer Relationship Management
Gold Cloud Platform
Gold Cloud Productivity
Gold Collaboration and Content
Gold Customer Relationship Management
Gold Data Analytics
Gold Data Platform
Gold Datacenter
Gold Enterprise Mobility Management
Gold Enterprise Resource Planning
Gold Identity and Access
Gold Project and Portfolio Management
Gold Windows and Devices

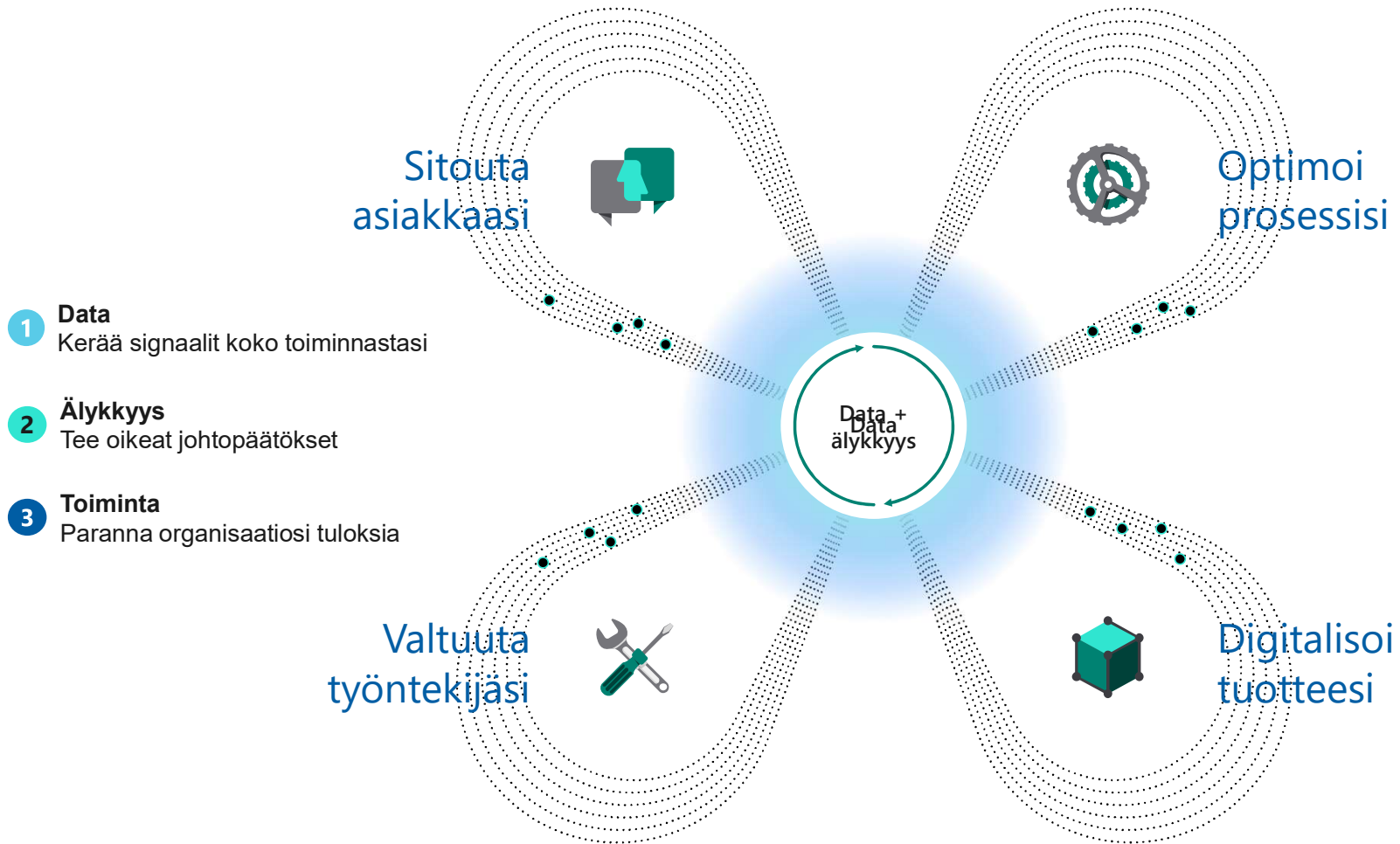
Trendit innovaatioiden lähteinä



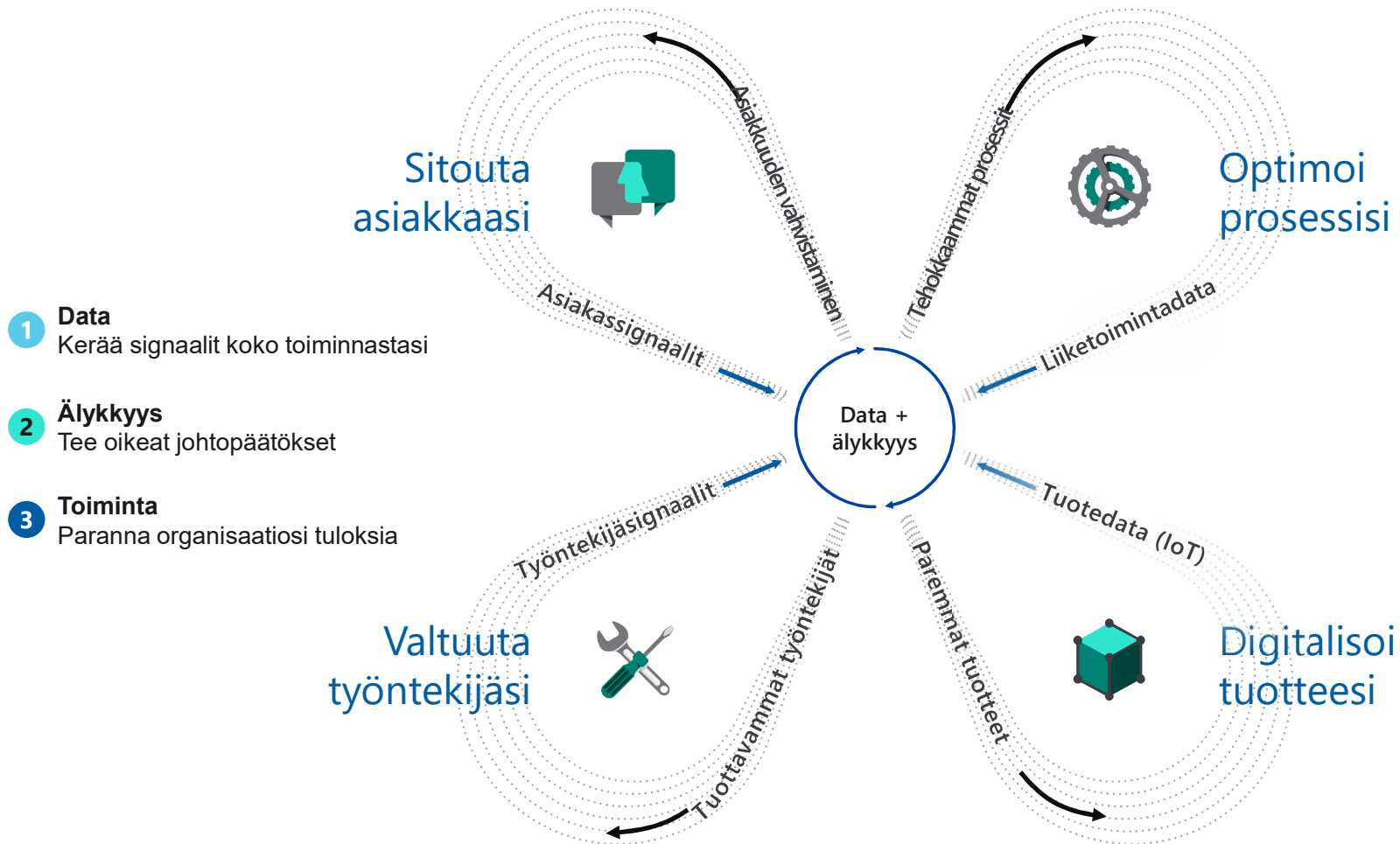
Modernin digitaalisen organisaation osa-alueet



Digitaalinen datalla vaikuttamisen kehä



Digitaalinen datalla vaikuttamisen kehä



Kaikki on matkalla pilveen

**Älykkäät liiketoimintaso-
vellukset**



**Tuottavuus ja
yhteistyö**

”Jakaminen”

Power
Platform

”Tekeminen”

”Yhdistä-
minen”

**Avoin, joustava,
vaatimukset täyttävä
pilvituotanto alusta**



”Tietäminen”

Missiomme: Driving the #ModernDigitalOrganization



Modernin
digitaalisen
organisaation
edistäminen



Autamme asiakkaitamme rakentamaan modernin digitaalisen organisaation



Modernin digitaalisen organisaation edistäminen



Palvele asiakkaitasi digitaalisesti heille sopivimmalla tavalla, entistä henkilökohtaisemmin ja tehokkaammin



Luo organisaatiollesi lisäarvoa ja kiihdytä innovaatioiden syntymistä digitalisoimalla ja automatisoimalla liiketoimintaprosessit



Tee työntekijöidesi päivittäisestä työstä helpompaa ja mielekkäämpää modernien ja älykkäiden tuottavuus- ja yhteistyöratkaisujen avulla



Rakenna organisaatiollesi turvallinen ja skaalautuva pilvialusta, joka tekee toiminnastasi ketterämpää ja IT:stäsi hallittavampaa



Luo organisaatiollesi edellytykset data-lähtöiseen liiketoimintaan ja päätöksen- tekoon kehittynyttä analytiikkaa, tekoälyä ja koneoppimista hyödyntäen

Ratkaisumme ja palvelumme modernin digitaalisen organisaation rakentamiseen



Modernin digitaalisen organisaation edistäminen



Henkilökohtaisempi digitaalinen asiakaskokemus

- Palvelumuotoilu
- Mobiilisovellukset ja verkkopalvelut
- Digitaalinen asiakaspalvelu ja DevOps



Korkeampi operatiivinen tuottavuus

- Asiakkuudenhallinta (CRM)
- Toiminnanohjaus (ERP)
- Projektin- ja projektisalkunhallinta (PPM)
- Informaation- ja asianhallinta
- Henkilöstöhallinta
- Räättälöidyt ratkaisut



Moderni työntekijäkokemus

- Digitaaliset toimistotyökalut
- Moderni työ ja tiimit
- Jaettu todellisuus ja etäläsnäolo



Turvallinen Pilvialusta

- Pilvi-infrastruktuuri, hallinta, tietoturva ja ePrivacy
- Identiteetinhallinta
- Integraatiot, Power Platform ja PowerApps
- Kapasiteetti- ja ylläpitopalvelut



Datalähtöinen liiketoiminta

- Business Intelligence
- Kehittynyt analytiikka, tekoäly ja koneoppiminen
- Internet of Things (IoT) ja digitaaliset kaksoset

Moderni toimitusmallimme takaa ratkaisujen tehokkaan käyttöönoton ja maksimoi niiden tuottaman lisäarvon koko elinkaaren ajan



Paremmen asiakaskokemuksen polku – Tarjoa asiakkaillesi henkilökohtaisempi digitaalinen asiakaskokemus

Operaatioiden digitalisoinnin polku – Luo organisaatiollesi lisäarvoa ja kiihdytä innovaatioiden syntymistä digitalisoimalla liiketoimintaprosessisi

Paremmen työntekijäkokemuksen polku – Tee työntekijöidesi päivittäisestä työstä helpompaa ja mielekkäämpää

Turvallinen pilvipolku – Suunnittele, toteuta ja käytä pilvipalveluita onnistuneesti

Datalähtöisen liiketoiminnan polku – Luo organisaatiollesi edellytykset datalähtöiseen päätöksentekoon ja liiketoimintaan

Innofactor ja vastuullisuus

- Innofactor on vakuuttunut, että yhtiön pitkäaikainen menestys perustuu vastuulliseen toimintaan
- Digitaaliset ratkaisumme ovat avainasemassa ilmastonmuutoksen hillitsemisessä ja siihen sopeutumisessa sekä kestäväen kehityksen edistämisessä
- Olemme vastuullisuusmatkallamme vasta alkutaipaleella, mutta olemme varmoja, että askel kerrallaan voimme rakentaa vankan pohjan vastuullisuustyöllemme
- Kohokohtia vuodelta 2018:
 - Vastuullisuuskysely Suomen henkilöstöllemme
 - Vastuulliset asiakastarinat: Pääkaupunkiseudun Partiolaiset & Skanska Konevuokraus
 - Vastuullisuuskoulutus henkilöstöllemme
 - Jäsenyys yritysvastuuverkosto FIBS:ssä



Pitkät asiakassuhteet kertovat luottamuksesta ja sitoutumisestamme asiakkaidemme toiminnan tehostamiseen 1 500+ yritys-, julkishallinnon ja kolmannen sektorin asiakasta Pohjoismaissa



Missio:

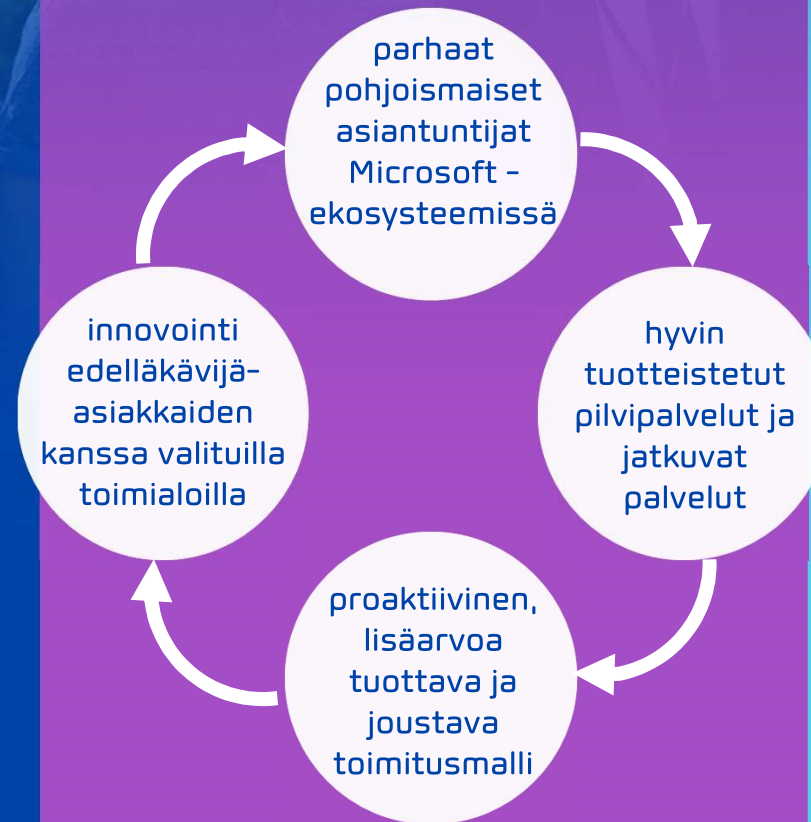
Driving the
#ModernDigitalOrganization
(organisaatioiden modernin
digitalisaation edistäminen)

Visio:

Johtava digitalisaation
toteuttaja jokaisessa
Pohjoismaassa (Suomi,
Ruotsi, Tanska ja Norja)

© Innofactor Plc 2019

Strategia:



Pitkän tähtäimen taloudellisena
tavoitteenamme on kasvaa
kannattavasti:

Saavuttamalla noin 20
prosentin vuosittainen kasvu,
josta pääosa pyritään
saavuttamaan orgaanisesti

Saavuttamalla noin 20
prosentin käyttökate (EBITDA)
suhteessa liikevaihtoon

Pitämällä kassavirta
positiivisena ja turvaamalla
kaikissa tilanteissa
rahoituksellinen vakavaraisuus

Microsoft tarjoaa johtavan ekosysteemin Innofactorin strategian kannalta keskeisissä osa-alueissa

- Microsoft on maailmanlaajuisesti johtava toimija Innofactorin strategian alueilla
- Keskittymällä Microsoft-ekosysteemiin Innofactor pystyy hankkimaan parhaat osaajat, johtavan osaamisen ja erityisaseman suhteessa Microsoftiin
- Jos Microsoft menettäisi jossain vaiheessa johtavan asemansa jollain alueella, pystyisi Innofactor vaihtamaan näiltä osin hallitusti yhteistyökumppaniaan

Pilvi-infrastruktuuuri*



Analytiikka*



CRM*



ERP**



Innofactorin kilpailuasema 10 miljardin euron Microsoft-pohjaisella IT-palvelumarkkinalla Pohjoismaissa

Pohjoismaiden IT-palvelumarkkina
25 miljardia euroa*

Pohjoismaiden Microsoft
IT-palvelumarkkina
10 miljardia euroa**

Keskikokoiset, ei kaikissa Pohjoismaissa, usea teknologia ja ratkaisualue
- Esimerkiksi Siili, Solita, Digia, Netcompany ja Precio

Kilpailuetu:
- Microsoft-ratkaisujen johtavin osaaminen
- Tuotteistempi tarjooma

Suuret yritykset, kaikissa Pohjoismaissa, kaikilla ratkaisualuilla ja usealla teknologialla
- Esimerkiksi: TietoEvry, CGI, Fujitsu ja Accenture

Kilpailuetu:
- Osaavampi paikallinen henkilöstö
- Tuotteistempi tarjooma
- Ketterämpi toimintamalli

INNOFACTOR®

Kilpailuetu:
- Pörssiyhtiön luotettavuus
- Kehittyneemmät prosessit
- Uskottavammat referenssit

Pienet yritykset, usein vain kotimaassaan, yhdellä ratkaisualueella tai teknologialla
- Esimerkiksi Sulava, Cloudriven ja Proactive

Kilpailuetu:
- Microsoft-ratkaisujen johtavin osaaminen
- Toimialaosaaaminen
- Kokonaisvaltaisempi tarjooma

Keskikokoiset, kaikissa Pohjoismaissa, keskittyneet tiettyyn ratkaisualueeseen
- Esimerkiksi Atea, HiQ, Knowit ja EG

>+5%

+3–5%

* Lähde: IDC, internet

** Arvio Microsoftin noin 40 % markkinaosuudesta

Organisaatio

Hallitus
 Pekka Eloholma (pj) Sami Ensio
 Anna Lindén Risto Linturi

Sami Ensio
 President and CEO

Markku Puolanne
 CFO

Vesa Syrjäkari
 EVP, Biz Dev and Oper Excellence

Jufo Peltomaa
 CTO

PRODUCTS AND SERVICES
Janne Heikkinen
 EVP, Products & Services

FINLAND
Sami Ensio
 President and CEO,
 Country Manager, Finland

SWEDEN
Marcus Hasselblad
 Managing Director,
 Country Manager, Sweden

DENMARK
Jørn Ellefsen
 Managing Director,
 Country Manager, Denmark

NORWAY
Jørn Ellefsen
 Managing Director,
 Country Manager, Norway

Digital Experience
Heikki-Harri Kukkonen
 Vice President

Business Productivity
Tom Puusola
 Vice President

Productized Solutions
Mikko Myllys
 Vice President

Customers
Jarkko Lindroos, Vice President

Sales
Jyrki Vepsäläinen, Vice President

HR
Satu Hilli, Director

Innofactor Oyj:n hallitus



Sami Ensio
s. 1971, DI

Innofactorin perustaja ja toimitusjohtaja vuodesta 2000. Microsoft Corporationin Partner Advisory Councilin jäsen vuodesta 2014. Useita luottamustehtäviä Teknologia-teollisuus ry:ssä ja Elinkeinoelämän keskusliitossa vuodesta 2013. Omistus lähipiirin kanssa: 7 880 237 osaketta.



Anna Lindén
ehdolla hallituksen
puheenjohtajaksi

Anna Lindén
s. 1973, VTM

Nokia Mobile Networks -liiketoimintaryhmän COO alkuvuoteen 2019 asti. Useita johtotehtäviä Nokialla vuodesta 1998. Laaja kokemus liiketoiminnan johtamisesta ja informaatioteknologiasta. Omistus lähipiirin kanssa: 41 500 osaketta.



Risto Linturi
s. 1957, DI

Sovelto Oyj:n hallituksen puheenjohtaja. Aalto-yliopiston Radikaalit innovaatiot ohjelmajohtaja 2004–2014. Aiemmin Helsingin Puhelimen (nykyisin Elisa Oyj) teknologiajohtaja. Yksi Suomen merkittävimmistä tulevaisuudentutkijoista. Omistus lähipiirin kanssa: 1 256 411 osaketta.



Pekka Eloholma, puheenjohtaja
s. 1960, DI

Sitowise Oy:n toimitusjohtaja elokuusta 2019. Nebula Oy:n toimitusjohtaja 2014–2017 ja Affecto Oyj:n toimitusjohtaja 2006–2013. Aiemmin johtotehtävissä mm. Setecillä, Siemensillä, FinnetComilla ja Helsingin Puhelimella (nykyisin Elisa Oyj). LeaseGreen Groupin hallituksen puheenjohtaja. Omistus: 70 106 osaketta.



Heikki Nikku (ehdolla uutena hallitukseen)

Kauppat.yo. Nikulla on yli 30 vuoden kokemus IT-alalta monipuolisista liiketoiminnan ja operatiivisen toiminnan johtotehtävistä sekä tuloksellisesta myynnistä ja markkinoinnista. Viimeisimmässä työtehtävässään Nikku toimi CGI:n Pohjois-Euroopan operatiivisena johtajana, jossa hän johti 10 000 henkilön organisaatiota vuosina 2017–2019. Hän aloitti CGI:llä vuonna 2012 CGI:n Suomen ja Viron maajohtajana. Vuosina 2015-2017 hän johti CGI:n toimintaa pohjoismaissa sekä Liettuassa ja Virossa. Aiemmin Nikku on toiminut muun muassa Suomen Logican maajohtajana vuosina 2008–2012. Hän on ollut myös useiden hallitusten jäsen. Nikku on menestynyt liiketoimintajohtaja, ja saavuttanut operatiivisia huipputuloksia Pohjois-Euroopan markkinoilla. Kokemuksensa ansiosta hänellä on vahva asiantuntemus IT-alan trendeistä erityisesti Innofactorin toiminta-alueella Pohjoismaissa. Nikku on riippumaton yhtiöstä ja merkittävistä osakkeenomistajista. Omistus: 0 osaketta.

<https://www.linkedin.com/in/heikki-nikku-648826134/>

Innofactorin perustaja ja CEO

Sami Ensio, s. 1971, diplomi-insinööri


Innofactorin perustaja ja toimitusjohtaja. Useita luottamustehtäviä muun muassa Teknologia-teollisuudessa ja EK:ssa. Microsoftin kansainvälisen Partner Advisory Councilin jäsen.

Sami Ension erityisosaamista ovat ohjelmistoliiketoiminnan laaja-alainen ymmärtäminen, strateginen ja operatiivinen johtaminen sekä kannattavan kasvun varmistaminen. Sami Ensio on valittu muun muassa vuoden ohjelmistoyrittäjäksi Suomessa.

Koulutus: Diplomi-insinööri, Teknillinen fysiikka, Teknillinen korkeakoulu (Aalto Yliopisto), valikoituja lakiopintoja Helsingin yliopistossa ja liiketoiminnan johtamisen opintoja University of California, Los Angeles UCLA:ssa.

Omistus: noin 7,9 miljoonaa osaketta (noin 21 %)

Lisätietoja: <https://fi.linkedin.com/in/ensio>



Innofactor-konsernin johtoryhmä



Sami Ensio, CEO

DI. Perustaja, toimitusjohtaja, Suomen maajohtaja sekä hallituksen jäsen vuodesta 2000. Syntynyt 1971. Omistus lähipiirin kanssa 7 880 237 osaketta.



Jørn Ellefsen

MBA. Norjan ja Tanskan maajohtaja. Innofactorin palveluksessa vuodesta 2019. Syntynyt 1971. Omistus 75 000 osaketta.



Marcus Hasselblad

M.Sc. (Tech.) Ruotsin maajohtaja. Innofactorin palveluksessa vuodesta 2020. Syntynyt 1968. Omistus 0 osaketta.



Janne Heikkinen

DI. Tuotteista ja palveluista vastaava johtaja. Innofactorin palveluksessa vuodesta 2015. Syntynyt 1974. Omistus 123 044 osaketta.



Jufo Peltomaa

Teknologiajohtaja lokakuusta 2019 alkaen. Syntynyt 1971. Omistus 0 osaketta.



Markku Puolanne

KTK. Talusjohtaja. Innofactorin palveluksessa elokuusta 2019. Syntynyt 1973. Omistus 10 000 osaketta.



Vesa Syrjäkari

MMM. Kehitysjohtaja. Innofactorin palveluksessa vuodesta 2017. Syntynyt 1960. Omistus 60 000 osaketta.



Taloustiedot

INNOFACTOR®

Q4/2019 tulokset

Innofactorin liikevaihto, käyttökate ja tilauskanta kasvoivat merkittävästi vertailukaudesta

Käyttökateen parantuminen johtui erityisesti vuoden 2018 viimeisellä vuosineljänneksellä tehdyistä toiminnan uudelleenjärjestelystä ja tehostamisesta, kulusäästöistä sekä IFRS 16 aiheuttamista muutoksista vuokra-kustannusten käsittelyyn, jonka vaikutus käyttökatteeseen oli 0,4 miljoonaa euroa.

Tilauskanta pysyi hyvällä tasolla ja oli neljänneksen lopussa 49,8 miljoonaa euroa, jossa kasvua 62 prosenttia edellisen vuoden vastaavaan ajankohtaan.

Liikevaihto

17,4 M€

Kasvua +9,7 %
verrattuna
Q4/2018

EBITDA

8,9%
1,6 M€

Kasvua +2,5 M€
(+272 %)
verrattuna
Q4/2018

Tilauskanta

49,8 M€

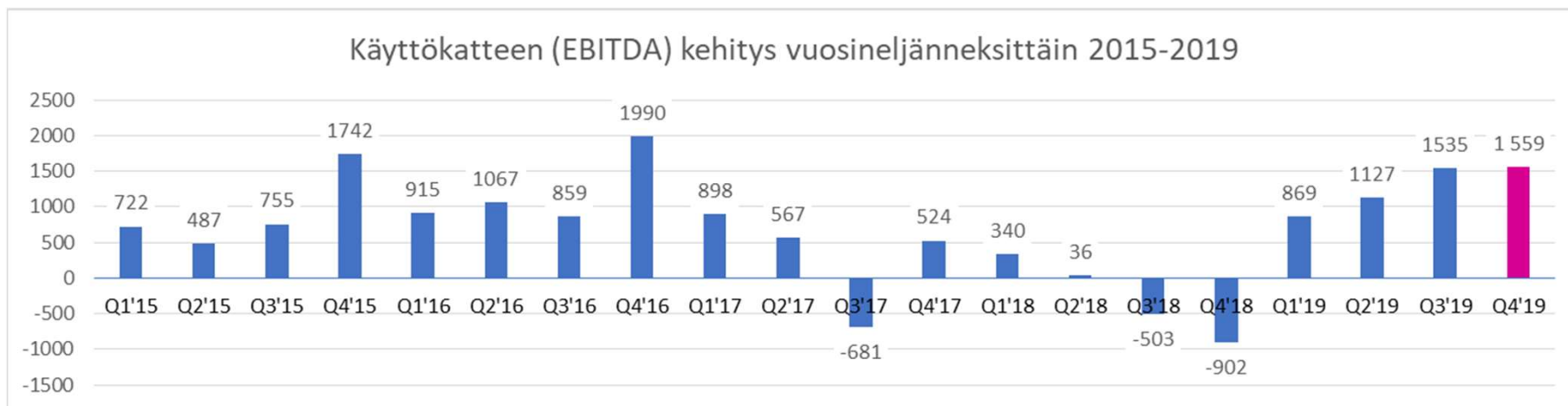
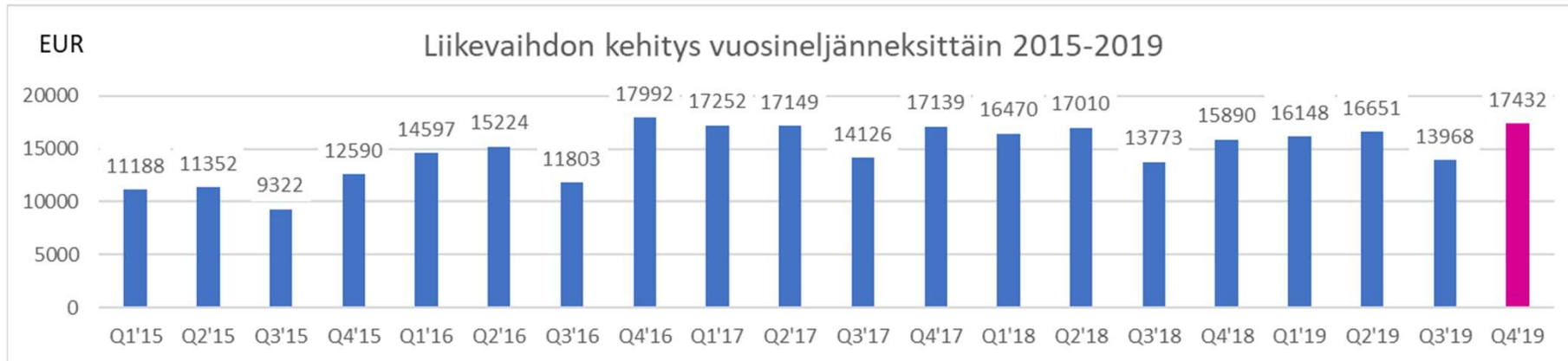
Kasvua +62 %
verrattuna
Q4/2018

Q1-Q4/2019 toteuma

Valitut tunnusluvut

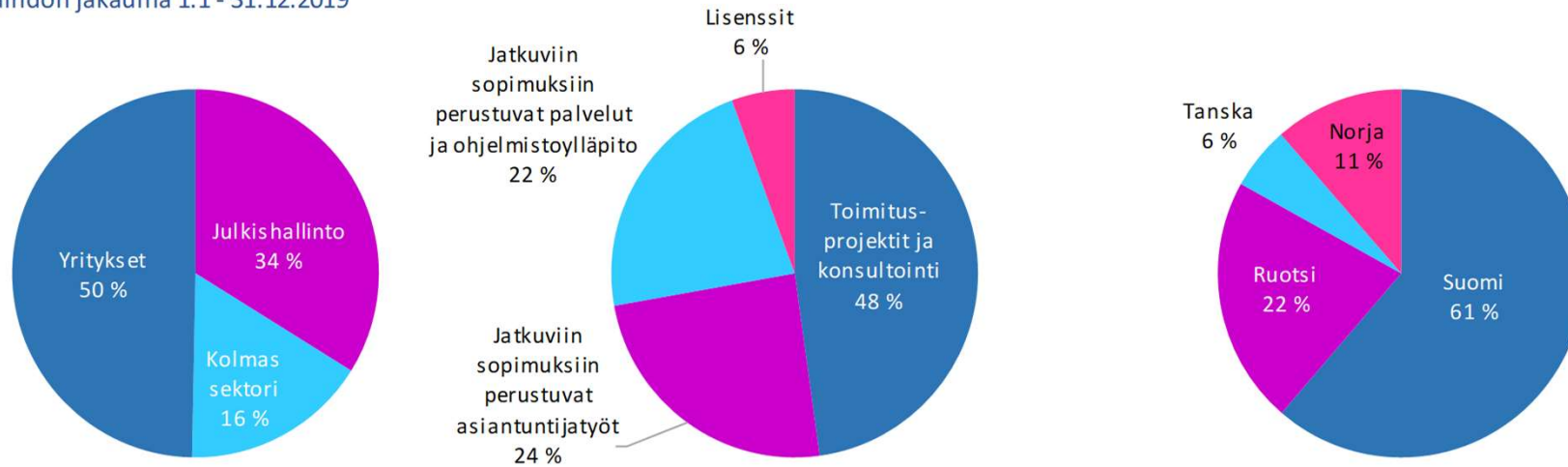
	Q1-Q4 /2019	Q1-Q4 /2018	Muutos (%)	Toimitusjohtajan kommentti
Liikevaihto (tEUR)	64 198	63 144	+1,7 %	<i>"Vuosi 2019 tarjosi liiketoiminnallemme merkittävän positiivisen käänteen, käyttökate ja tilauskanta paranivat merkittävästi edellisestä vuodesta – myös liikevaihto kääntyi vuoden 2018 notkahduksen jälkeen jälleen kasvuun. Liikevaihto kasvoi kaikissa maissa paikallisessa valuutassa edellisestä vuodesta. Ruotsin ja Norjan kruunun heikko kurssi euroon nähden vaikutti euromääräiseen liikevaihtoon -0,2 miljoonaa euroa. Liikevaihto työntekijää kohden kasvoi 15,6 % edellisestä vuodesta."</i>
EBITDA (tEUR)	5 089	-1 029	+594,5 %	<i>"Käyttökateen parantuminen johtui erityisesti vuoden 2018 viimeisellä vuosineljänneksellä tehdyistä toiminnan uudelleenjärjestelystä ja tehostamisesta, kulusäästöistä sekä IFRS 16 aiheuttamista muutoksista vuokratustannusten käsittelyyn, jonka vaikutus käyttökatteeseen oli 1,7 miljoonaa euroa."</i>
Omavarai- suusaste (%)	40,2 % (44,0 %)	41,2 %		<i>"Innofactorin katsauskauden liiketoiminnan kassavirta parani oleellisesti vuoden takaisesta ollen 6,2 miljoonaa euroa (2018: -0,6 miljoonaa euroa). IFRS 16:ta mukaisesti vuokratustuiden käsittelystä uudella tavalla oli 1,5 miljoonan euron positiivinen vaikutus liiketoiminnan rahavirtaan ja noin 3,9 prosenttiyksikön negatiivinen vaikutus omavaraisuusasteeseen."</i>

Liiketoiminnan kehitys vuosineljänneksittäin



Laaja asiakaskunta, pitkäaikaiset sopimukset ja liiketoiminta pohjoismaissa tuovat vakautta

Liikevaihdon jakauma 1.1 - 31.12.2019




- Vahva julkisen, yksityisen ja kolmannen sektorin asiakaskunta tuo vakautta suhdannevaihteluissa
- 10 suurinta asiakasta tuo noin 24 % liikevaihdosta
- Jatkuvat palvelusopimukset ja lisenssien myynti tuo kilpailuetua ja vakautta liiketoimintaan
- Työn myynti siirtyy enenevässä määrin puitesopimukseen ja jatkuvaan ylläpitotyöhön
- Ruotsi, Norja ja Tanska toivat merkittävän osan Innofactorin liikevaihdosta
- Tavoitteena vahva asema kaikissa Pohjoismaissa

Konsernin keskeisimmät tunnusluvut, IFRS

	1.10.- 31.12.2019	1.10.- 31.12.2018	Muutos	1.1.- 31.12.2019	1.1.- 30.9.2018	Muutos
Liikevaihto tuhatta euroa	17 432	15 890	9,7 %	64 198	63 144	1,7 %
Liikevaihdon kasvu	9,7 %	-7,3 %		1,7 %	-3,8 %	
Liiketulos ennen poistoja ja mahdollisia arvonalentumisia (EBITDA) tuhatta euroa*	1 559	-902	272,9 %	5 089	-1 029	594,5 %
prosenttia liikevaihdosta*	8,9 %	-5,7 %		7,9 %	-1,6 %	
Liikevoitto/-tappio (EBIT) tuhatta euroa*	480	-1 693	128,4 %	795	-3 872	120,5 %
prosenttia liikevaihdosta*	2,8 %	-10,7 %		1,2 %	-6,1 %	
Tulos ennen veroja tuhatta euroa*	271	-1 329	120,4 %	12	-3 811	100,3 %
prosenttia liikevaihdosta*	1,6 %	-8,4 %		0,0 %	-6,0 %	
Tulos tuhatta euroa*	372	-1 200	130,9 %	418	-3 186	113,1 %
prosenttia liikevaihdosta*	2,1 %	-7,6 %		0,7 %	-5,0 %	
Tilaukanta**	49 753	30 642	62,4 %	49 753	30 642	62,4 %
Nettovelkaantumisaste (Net Gearing)*	71,8 %	71,2 %		71,8 %	71,2 %	
Nettovelkaantumisaste ilman IFRS16	49,9 %	71,2 %		49,9 %	71,2 %	
Omavaraisuusaste*	40,2 %	41,2 %		40,2 %	41,2 %	
Omavaraisuusaste ilman IFRS16	44,0 %	41,2 %		44,0 %	41,2 %	
Aktiivinen henkilöstö keskimäärin katsauskauden aikana**	538	567	-5,1 %	534	591	-9,7 %
Aktiivinen henkilöstö katsauskauden lopussa**	538	550	-2,2 %	538	550	-2,2 %
Tulos per osake (euroa)	0,0100	-0,0332	129,9 %	0,0113	-0,0880	112,9 %

*) IFRS 3:n mukaisesti katsauskaudella 1.10.–31.12.2019 liiketulokseen sisältyy 507 tuhatta euroa (2018: 507) sekä 1.1.–31.12.2019 2 030 tuhatta euroa (2018: 2 030) yrityskauppoihin liittyviä poistoja kauppahinnan kohdistuksista aineettomiin hyödykkeisiin. IFRS 16 standardin implementointi vaikuttaa laajalti eri 2019 tunnuslukuihin. IFRS 16:n mukaisesti vuokravastuiden käsittelystä uudella tavalla oli 1.10.–31.12.2019 411 tuhannen euron sekä 1.1.–31.12.2019 1 676 tuhannen euron positiivinen vaikutus käyttökatteeseen (EBITDA). Standardin implementoinnista ja vaikutuksista lisätietoja annettu kohdassa "Tilinpäätösluonnos ja liitetiedot 1.1.–31.12.2019 (IFRS) Laatimisperiaatteet".

**) Innofactor -konsernissa seurataan aktiivisen henkilöstön määrää. Aktiivisen henkilöstön määrään ei lasketa mukaan yli 3 kuukauden pituisella vapaalla olevia työntekijöitä.



Innofactorin vuoden 2020 liikevaihdon ja käyttökateen (EBITDA) arvioidaan kasvavan edellisestä vuodesta 2019, jolloin liikevaihto oli 64,2 miljoonaa euroa ja käyttökate oli 5,1 miljoonaa euroa.



Muut asiat

INNOFACTOR®

Pörssitiedotteet Q4

Innofactorissa ei ole ollut merkittäviä katsauskaudella.

Pörssitiedotteet Q4 jälkeen (1/2)

- 30.1.2020 Innofactor antoi pörssitiedotteen siitä, että toteuttaa ulkoisen laskennan tarpeita palvelevan taloushallinnon ratkaisun suomalaiselle kaupan alan yritykselle. Hankinnan arvo on noin 0,65 miljoonaa euroa, joka kohdistuu arvion mukaan vuodelle 2020.
- 12.2.2020 Innofactor antoi pörssitiedotteen siitä, että Helsingin ja Uudenmaan Sairaanhoidopiirin kuntayhtymä (HUS) on valinnut Innofactorin toimittamaan Terveyskylä-palveluiden arkkitehtuuri- ja sovelluskehitys, ylläpito sekä muita palveluita enintään 2 000 000 eurolla. Palvelut toimitetaan arviolta vuosien 2020-2021 aikana.
- 13.2.2020 Innofactor antoi pörssitiedotteen siitä, että Oikeusrekisterikeskus on valinnut Innofactorin hallinto- ja erityistuomioistuinten toiminnanohjaus- ja dokumentaationhallintajärjestelmän kehittämishankkeen (HAIPA-hanke) jatkokehitysvaiheen toimittajaksi. Hankinnan kohteena on hankkeeseen liittyvä asiantuntijatyö sekä käyttöönotot eri virastoissa yhteistyössä asiakkaan kanssa. Lisäksi hankintaan voi sisältyä järjestelmään liittyviä ylläpitotöitä. Sopimuskauden arvioitu alkamisajankohta on maaliskuu 2020 ja sen kesto vuoden 2020 loppuun. Lisäksi asiakas varaa oikeuden kahteen erikseen päätettävään option vuosille 2021 sekä 2022. Asiakkaan hankintapäätöksessä ilmoittama hankinnan arvioitu arvonlisäveroton kokonaisarvo on 2 157 000 euroa.

Pörssitiedotteet Q4 jälkeen (2/2)

- 13.2.2020 Innofactor antoi pörssitiedotteen siitä, että Ullensakerin kunta Norjassa on valinnut Innofactorin ICT-konsultointipalveluiden toimittajaksi. Palvelut käsittävät kokonaisvaltaisen julkisen pilviratkaisun, joka sisältää pilvi-infrastruktuurin, identiteetin ja pääsynhallinnan sekä pilviturvallisuuden ja modernin työntekijäkokemuksen. Konsultointipalvelut sisältävät arkkitehtuuri- ja järjestelmäkehitystä, ylläpitopalveluita sekä muita palveluita, joiden arvo yhteensä on noin 10 000 000 norjan kruunua (noin 1 000 000 euroa), ja jotka toimitetaan arviolta vuosien 2020 ja 2021 aikana. Asiakas varaa itselleen lisäksi option palvelun laajentamisesta kahdelle lisävuodelle.
- Innofactorissa ei ole ollut muita merkittäviä katsauskauden jälkeisiä tapahtumia.

Poimintoja toimitusjohtajan katsauksesta

- **Liikevaihto:** Q4 liikevaihto kasvoi kaikissa maissa paikallisessa valuutassa edellisestä vuodesta. Ruotsin ja Norjan kruunun heikko kurssi euroon nähden vaikutti euromääräiseen liikevaihtoon -0,2 miljoonaa euroa. Liikevaihto työntekijää kohden kasvoi 15,6 % edellisestä vuodesta.
- **Käyttökate:** Käyttökate (EBITDA) parani 2,5 miljoonaa euroa edellisestä vuodesta päätyen 1,6 miljoonaan euroon (8,9 prosenttia liikevaihdosta), jossa IFRS 16 -standardin aiheuttamat muutokset vuokratilakustannusten käsittelyyn olivat 0,4 miljoonaa euroa.
- **Tilaukanta:** Tilaukanta pysyi hyvänä ollen neljänneksen lopussa 49,8 miljoonaa euroa (2018: 30,6), jossa oli kasvua 62 % prosenttia edellisen vuoden vastaavaan ajankohtaan.
- **Organisaatio:** Palkkasimme Ruotsiin uuden maajohtajan **Marcus Hasselbladin**, joka aloitti tehtävässään 5.2.2020. Olen vakuuttunut, että hänen johdolla saamme Ruotsin liiketoiminnan voimakkaaseen kasvuun lähivuosina. Ruotsin liikevaihto kasvoi paikallisessa valuutassa hieman jo vuoden 2019 viimeisellä vuosineljänneksellä ja käyttökate oli positiivinen. Tammikuussa 2020 nimitimme Norjan maajohtajan **Jørn Ellefsenin** vastaamaan myös Tanskan liiketoiminnasta maajohtajana. Jørn Ellefsen on tehnyt erinomaista työtä Norjassa ja uskon, että hänen johdolla saamme myös Tanskan liiketoiminnan merkittävään kasvuun.

Suurimmat osakkeenomistajat 31.12.2019

Nimi	Määrä	Prosenttiosuus
1. Ensio Sami	7 880 237	21,08 %
<i>Ensio Sami</i>	5 706 477	15,26 %
<i>Alaikäinen vajaanvaltainen</i>	724 588	1,94 %
<i>Alaikäinen vajaanvaltainen</i>	724 586	1,94 %
<i>Alaikäinen vajaanvaltainen</i>	724 586	1,94 %
2. Keskinäinen Eläkevakuutusyhtiö Ilmarinen	1 800 000	4,81 %
3. Hallikainen Jyrki	1 471 009	3,93 %
4. Laiho Rami Tapani	1 262 159	3,38 %
5. Linturi Kaija ja Risto	1 256 411	3,36 %
<i>R. Linturi Oyj</i>	489 107	1,31 %
<i>Linturi Kaija Anneli</i>	430 000	1,15 %
<i>Linturi Risto Erkki Olavi</i>	337 304	0,90 %
6. Tilman Tuomo Tapani	1 020 397	2,73 %
7. Ärje Matias Juhanpoika	882 065	2,36 %
8. Mäki Antti-Jussi	877 192	2,35 %
9. Saarelainen Mika Pekka	678 649	1,82 %
10. Muukkonen Teemu Heikki	522 230	1,40 %
11. Ingman Finance Oy Ab	500 000	1,34 %
12. Järvenpää Janne-Olli	315 211	0,84 %
13. Rausanne Oy	302 545	0,81 %
14. Kukkonen Heikki-Harri	301 931	0,81 %
15. Hellen Stefan Andreas	250 000	0,67 %
16. Laiho Jari Olavi	235 000	0,63 %
17. Essel Ari Markku	183 214	0,49 %
18. Mäkinen Antti Vilho Juhani	164 000	0,44 %
19. Anttila Mikko Matias	153 000	0,41 %
20. Heino Petri Juhani	139 808	0,37 %
20 Suurinta yhteensä	20 195 058	54,01 %
Hallintarekisteröidyt yhteensä	2434967	6,51 %
Kaikki osakkeet yhteensä	37 388 225	100,00 %

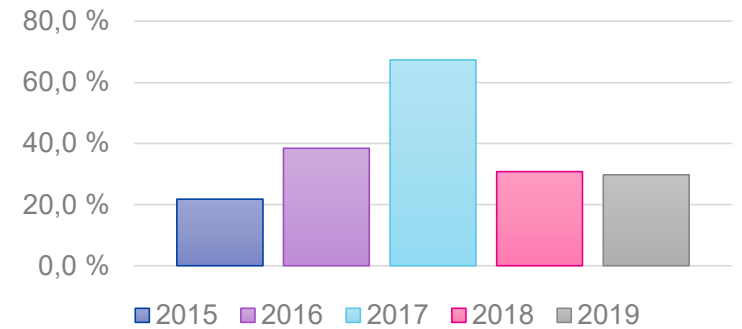
Innofactorin osakkeen kurssikehitys ja vaihto (31.12.2019 päätöskurssi €0,718)



Kurssikehitys

1v. Muutos	+98,34 %	Vuoden ylin	0,844 EUR
3v. Muutos	-37,57 %	Vuoden alin	0,362 EUR
5v. Muutos	-6,14 %		
10v. Muutos	-28,20 %		

Osakkeiden vaihto % osakkeiden kokonaismäärästä



Osakkeita vaihdettiin 1.1.–31.12.2019 julkisessa kaupankäynnissä 10 919 321 kappaletta (2018: 11 142 838), mikä vastaa 29,7 prosenttia (2018: 30,8 %) keskimääräisestä osakemäärästä kyseisellä ajanjaksolla. 1.1.–31.12.2019 osakkeita oli keskimäärin 36 806 307 kappaletta (2018: 36 188 225). Osakkeiden vaihto laski 2 prosenttia verrattuna vastaavaan ajanjaksoon vuonna 2018.

Lisätietoja

<https://www.innofactor.com/fi/sijoittajille/innofactor-sijoituskohteena/>

Sami Ensio

Toimitusjohtaja

+358 50 584 2029

sami.ensio@innofactor.com

Markku Puolanne

Talousjohtaja

+358 400 694 114

markku.puolanne@innofactor.com

© Innofactor Plc 2019



Innofactor sijoituskohteena

Julkaisemme tammi-syyskuun 2019 osavuositarkastuksen tiistaina 29.10.2019 noin klo 9.00.

INNOFACITORIN TAMMI-SYYSKUU 2019 OSAVUOSIKATSAUKSEN JULKAISEMINEN

Johtava modernin digitaalisen organisaation edistäjä Pohjoismaissa

€ 0,70

29.10.2019 14:25 EET

Muutos	%	Ylin	Alin
€ +0,01	+1,45%	€ 0,74	€ 0,69

Innofactor on johtava yritysten, julkishallinnon ja kolmannen sektorin modernin digitaalisen organisaation edistäjä Pohjoismaissa yli 1 500 asiakkaalleen. Innofactorilla on Pohjoismaiden laajin Microsoft-ekosysteemin ratkaisutarjonta ja johtava osaaminen. Innofactorilla työskentelee noin 600 innostunutta ja motivoitunutta huippuasiantuntijaa Suomessa, Ruotsissa, Tanskassa ja Norjassa. Vuosina 2014–2018 Innofactorin liikevaihdon vuotuinen kasvu on ollut keskimäärin yli 14 %. Innofactor Oyj:n osake on noteerattu NASDAQ Helsinki Oyj:n päälistalla toimialalla teknologia. #ModernDigitalOrganization

Uusimmat pörssitiedotteet



15.10.2019

Innofactorin tammi-syyskuun 2019 osavuositarkastuksen julkaiseminen

LUE LISÄÄ

26.08.2019

Verohallinto valitsi Innofactorin IT-Asiantuntijapalveluiden ensisi...

LUE LISÄÄ

15.08.2019

Epiroc Rock Drills AB valitsi Innofactorin hakemistopalveluiden toi...

LUE LISÄÄ

A man with glasses, wearing a dark suit jacket over a light blue checkered shirt, is smiling and looking upwards. He is juggling a Rubik's cube, which is captured in mid-air above his head. The background is a blurred green outdoor setting. A white outline of a hand is visible on the right side of the image. A pink rectangular box is overlaid on the left side of the image.

Kiitos.
Kysymyksiä?

INNOFACTOR®