



Innofactor Oyj:n osavuosisikatsaus Q1/2019

14.5.2019

Sami Ensio, toimitusjohtaja



Innofactorin liiketoiminta

Johtava modernin digitaalisen organisaation
edistäjä Pohjoismaissa

INNOFACTOR®

Startup – kaikkea kaikille

- Sami Ensio perusti Innofactorin 1.1.2000
- Ensimmäinen oma tuote Prime syntyy

#1 valituissa mikrosegmenteissä

- SharePointin pioneeri
- Ensimmäiset yritysjärjestelyt

#1 Microsoft- toimittaja Suomessa

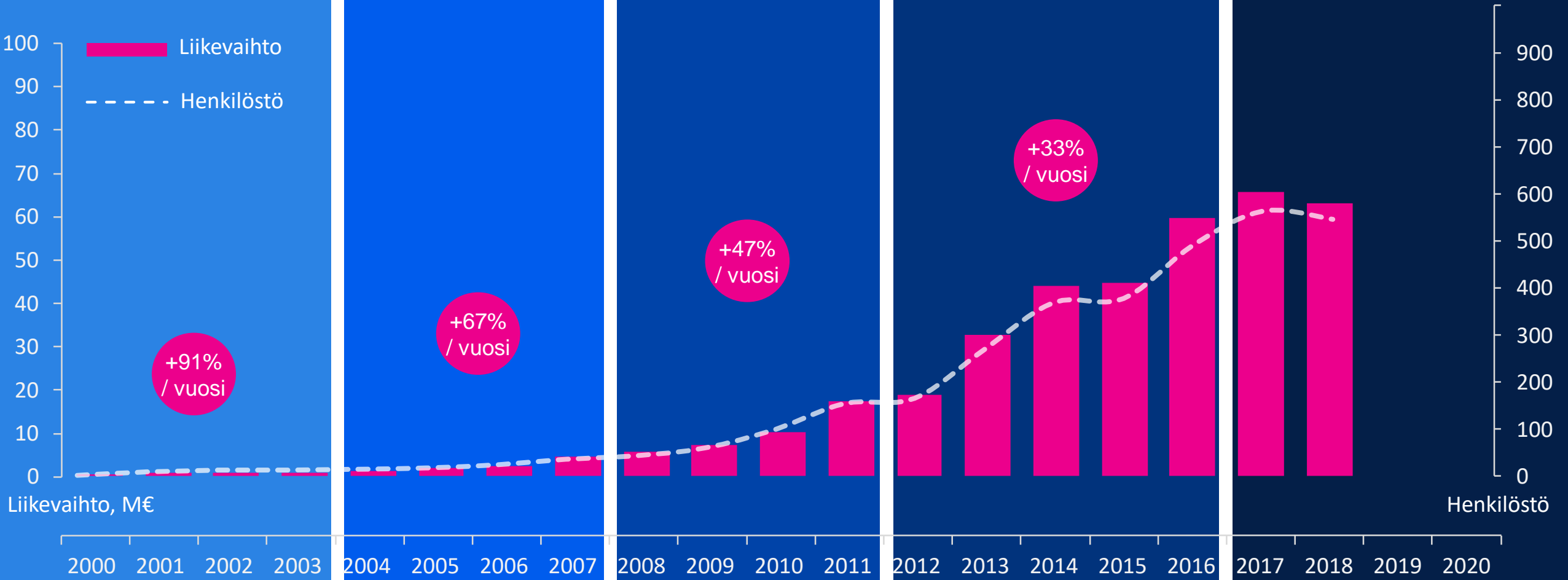
- Microsoft CRM, BI ja asianhallinta
- Käänteinen listautuminen

#1 Microsoft-toimittaja Pohjoismaissa

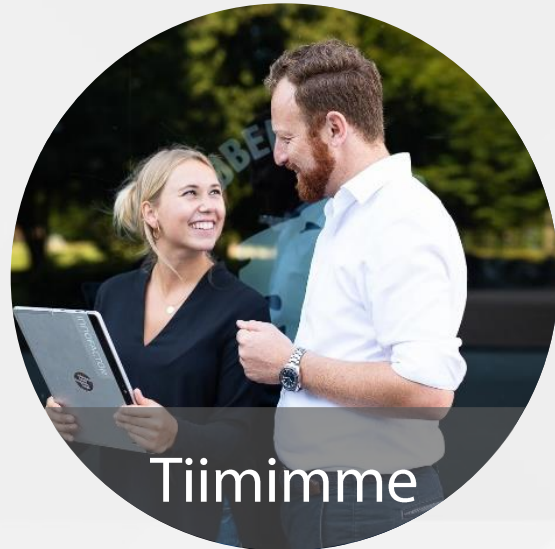
- Tarjonta pilveen
- Lukuisia yritysostoja Pohjoismaissa

#1 Pilviratkaisujen ja digitalisaation toteuttaja jokaisessa Pohjoismaassa

- Tarjonnan yhtenäistäminen ja toiminnan vakiinnuttaminen
- 20 % kasvu ja 20 % käyttökate




Innofactor – johtava modernin digitaalisen organisaation edistäjä Pohjoismaissa



Tiimimme

- Noin 600 pohjoismaista ammattilaista
- 15 yritystason Microsoft-kultakompetenssia ja 1 600+ henkilötason MSFT-sertifikaattia
- 9 Microsoftin Most Valuable Professional -tunnustusta



Asiakkaat

- 1 500 pohjoismaista asiakasta
- Vahva toimialaosaaminen yksityisellä, julkisella ja kolmannella sektorilla



Yritys

- Liikevaihto 63 MEUR (2018)
- 14 toimistoa Pohjoismaissa
- Listattu Helsingin pörssissä (NASDAQ Helsinki), yli 11 000 omistajaa

Microsoft
Partner

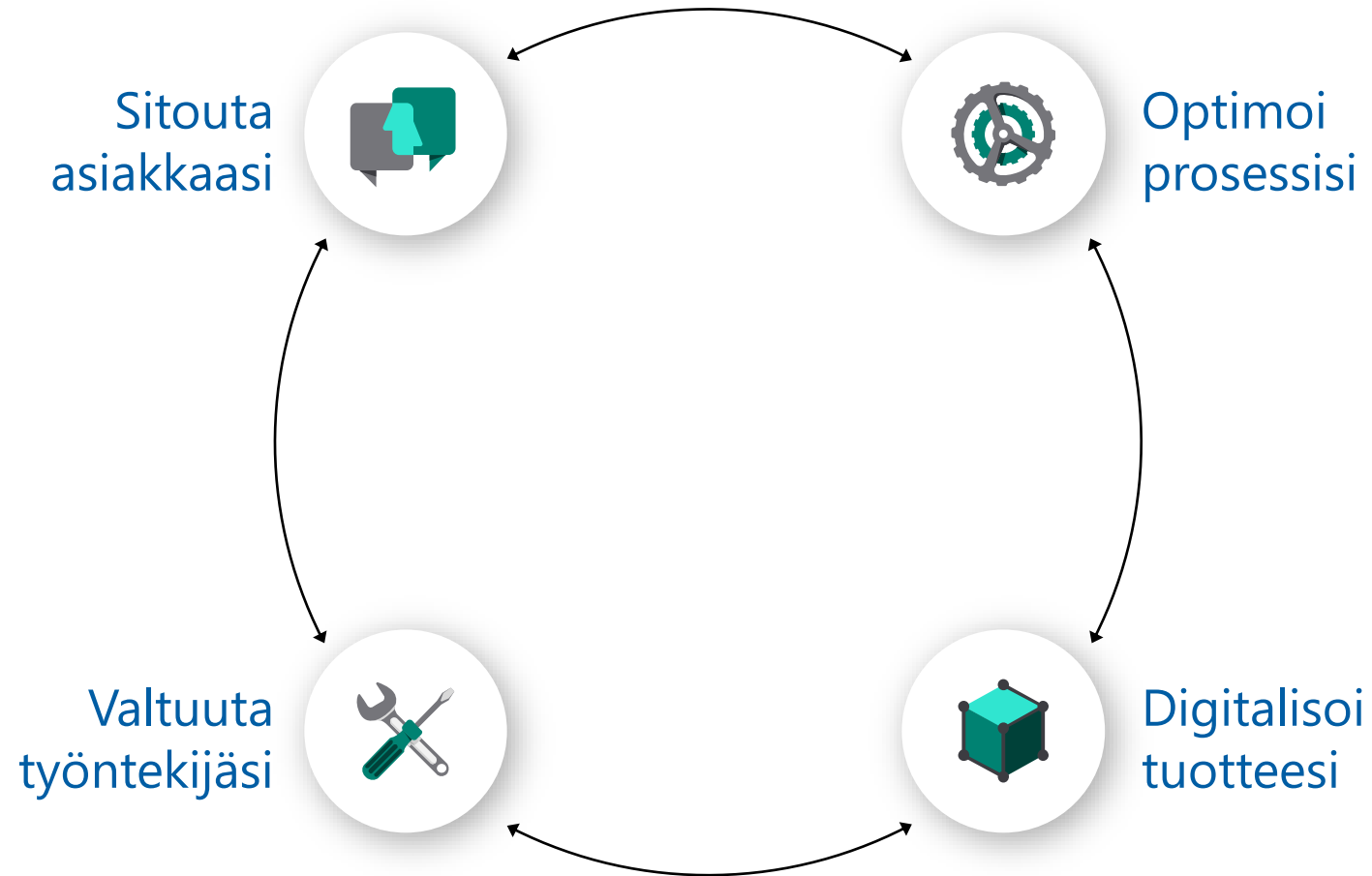


Gold Application Development
Gold Application Integration
Gold Cloud Customer Relationship Management
Gold Cloud Platform
Gold Cloud Productivity
Gold Collaboration and Content
Gold Customer Relationship Management
Gold Data Analytics
Gold Data Platform
Gold Datacenter
Gold Enterprise Mobility Management
Gold Enterprise Resource Planning
Gold Identity and Access
Gold Project and Portfolio Management
Gold Windows and Devices

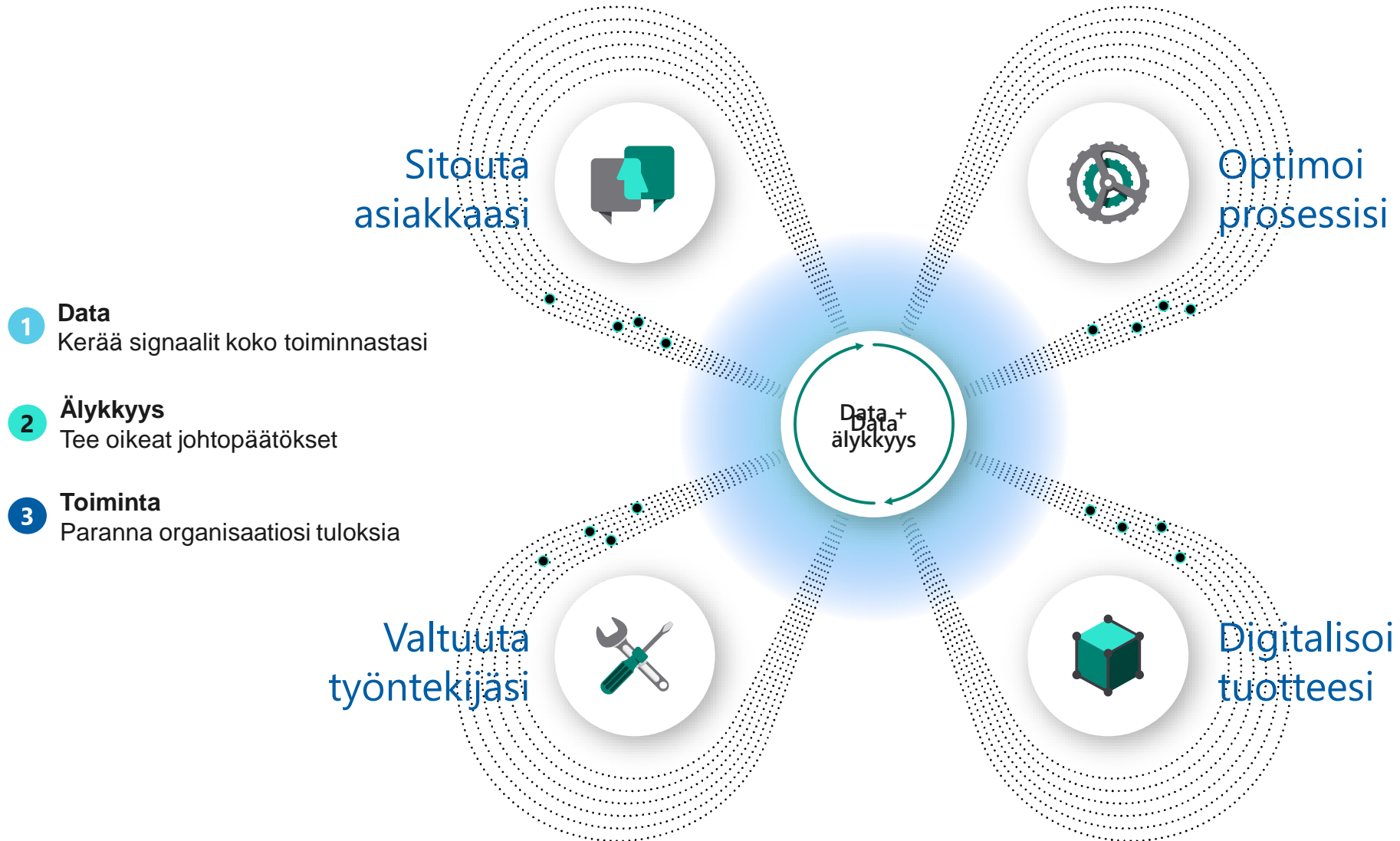
Trendit innovaatioiden lähteinä



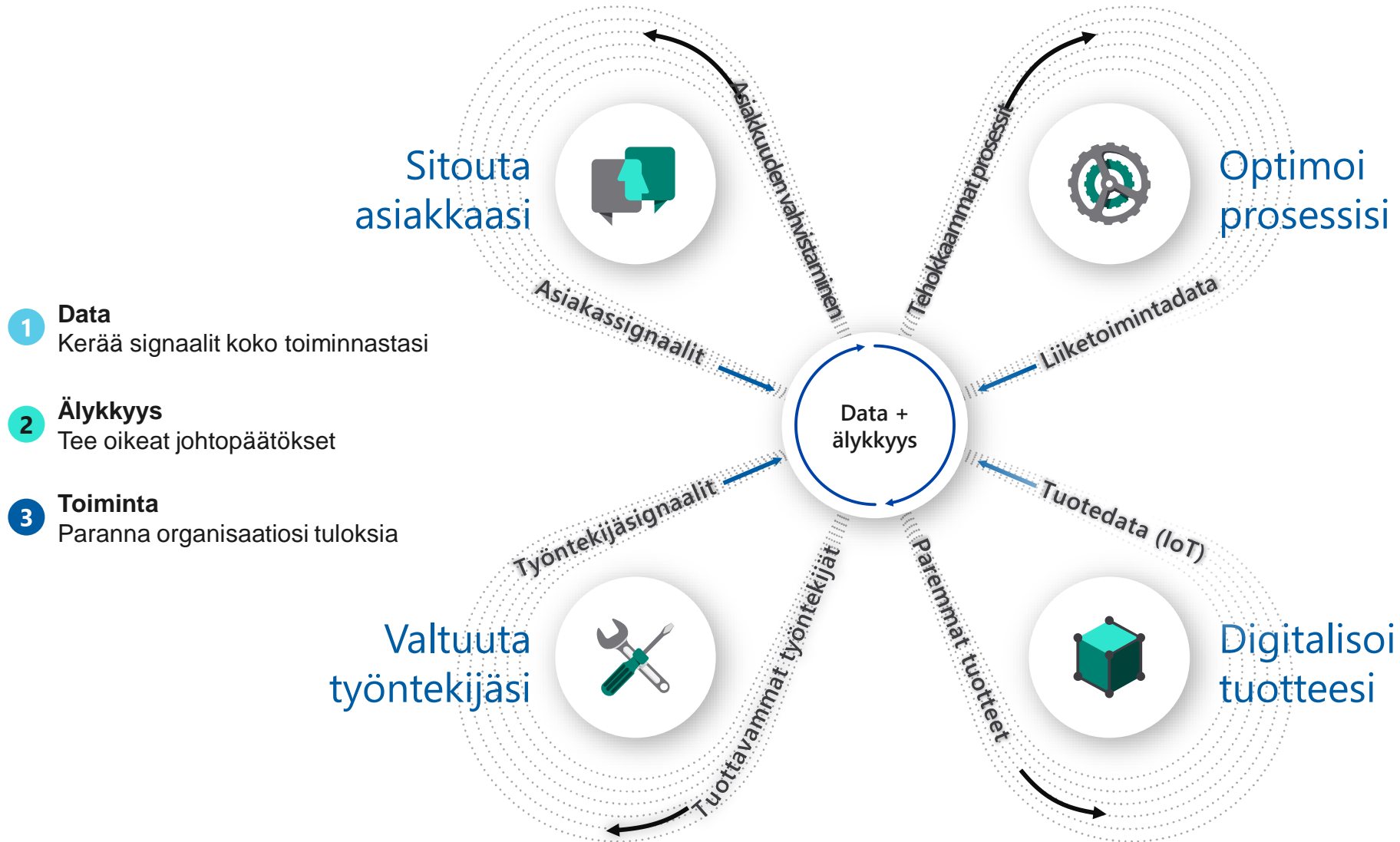
Modernin digitaalisen organisaation osa-alueet



Digitaalinen datalla vaikuttamisen kehä



Digitaalinen datalla vaikuttamisen kehä



Missiomme: Driving the #ModernDigitalOrganization



Modernin
digitaalisen
organisaation
rakentaminen



Autamme asiakkaitamme rakentamaan modernin digitaalisen organisaation



Modernin digitaalisen organisaation rakentaminen



Palvele asiakkaitasi digitaalisesti heille sopivimmalla tavalla, entistä henkilökohtaisemmin ja tehokkaammin



Luo organisaatiollesi lisäarvoa ja kiihdytä innovaatioiden syntymistä digitalisoimalla ja automatisoimalla liiketoimintaprosessit



Tee työntekijöidesi päivittäisestä työstä helpompaa ja mielekkäämpää modernien ja älykkäiden tuottavuus- ja yhteistyöratkaisujen avulla



Rakenna organisaatiollesi turvallinen ja skaalautuva pilvialusta, joka tekee toiminnastasi ketterämpää ja IT:stäsi hallittavampaa



Luo organisaatiollesi edellytykset data-lähtöiseen liiketoimintaan ja päätöksen- tekoon kehittyneitä analytiikkaa, tekoälyä ja koneoppimista hyödyntäen

Ratkaisumme ja palvelumme modernin digitaalisen organisaation rakentamiseen



Modernin digitaalisen organisaation rakentaminen



Henkilökohtaisempi digitaalinen asiakaskokemus

- Palvelumuotoilu
- Verkkosivustot ja mobiilisovellukset
- Digitaalinen asiakaspalvelu ja markkinointiautomaatio



Korkeampi operatiivinen tuottavuus

- Asiakkuudenhallinta (CRM)
- Toiminnanohjaus (ERP)
- Projektin- ja projektisalkunhallinta (PPM)
- Laatu- ja johtamisratkaisut
- Informaation- ja asianhallinta



Moderni työntekijäkokemus

- Digitaalinen yhteistoiminta ja liikkuva työ



Turvallinen Pilvialusta

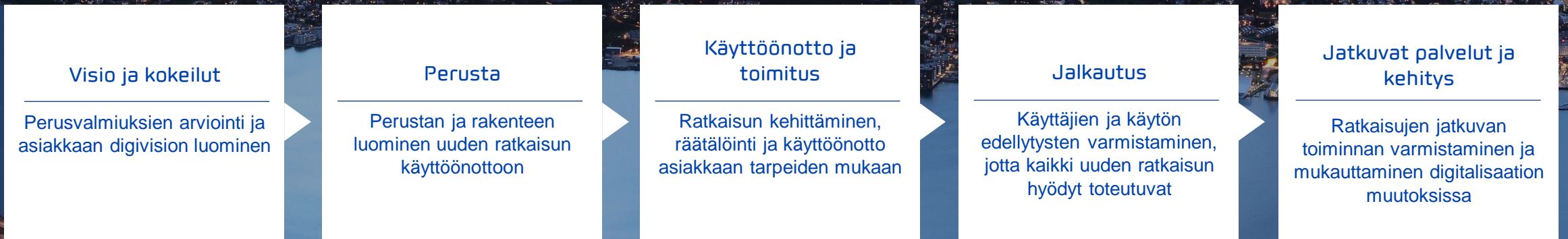
- Pilvi-infrastruktuuri, hallinta, tietoturva ja GDPR
- Identiteetinhallinta
- Mobiilit laite- ja sovellushallintapalvelut (EM+S)
- Kapasiteetti- ja ylläpitopalvelut



Datalähtöinen Liiketoiminta

- Business Intelligence
- Kehittynyt analytiikka
- Tekoäly ja koneoppiminen
- Internet of Things (IoT)

Moderni toimitusmallimme takaa ratkaisujen tehokkaan käyttöönoton ja maksimoi niiden tuottaman lisäarvon koko elinkaaren ajan



Paremmen asiakaskokemuksen polku – Tarjoa asiakkaillesi henkilökohtaisempi digitaalinen asiakaskokemus



Operaatioiden digitalisoinnin polku – Luo organisaatiollesi lisäarvoa ja kiihdytä innovaatioiden syntymistä digitalisoimalla liiketoimintaprosessisi

Paremmen työntekijäkokemuksen polku – Tee työntekijöidesi päivittäisestä työstä helpompaa ja mielekkäämpää

Turvallinen pilvipolku – Suunnittele, toteuta ja käytä pilvipalveluita onnistuneesti

Datalähtöisen liiketoiminnan polku – Luo organisaatiollesi edellytykset datalähtöiseen päätöksentekoon ja liiketoimintaan

Pitkät asiakassuhteet kertovat luottamuksesta ja sitoutumisestamme asiakkaidemme toiminnan tehostamiseen 1 500+ yritys-, julkishallinnon ja kolmannen sektorin asiakasta Pohjoismaissa



Missio:

Driving the #ModernDigitalOrganization (organisaatioiden modernin digitalisaation edistäminen)

Visio:

Johtava digitalisaation toteuttaja jokaisessa Pohjoismaassa (Suomi, Ruotsi, Tanska ja Norja)

Strategia:



Pitkän tähtäimen taloudellisena tavoitteenamme on kasvaa kannattavasti:

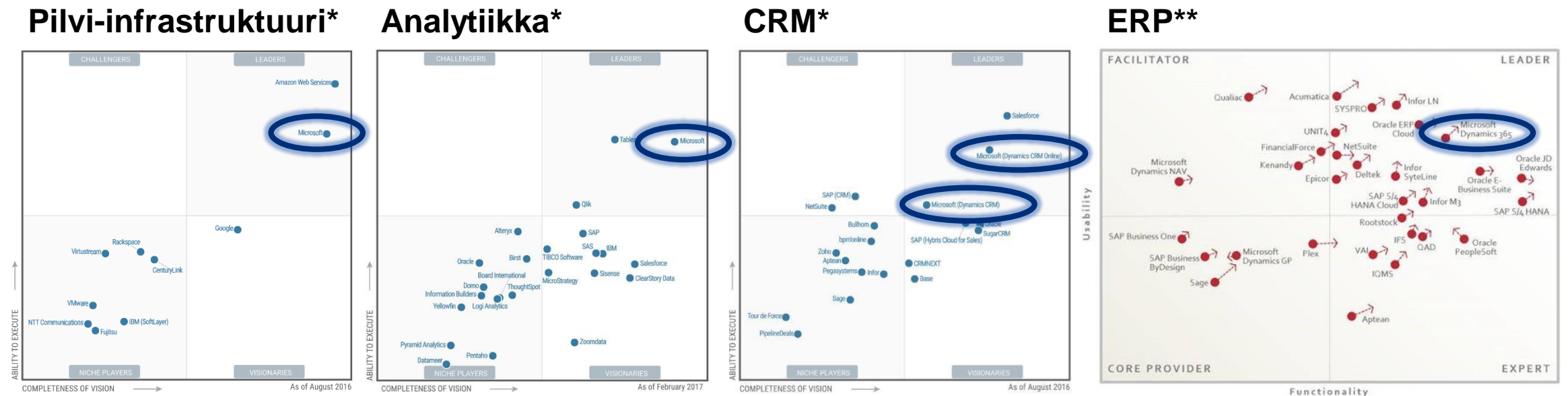
Saavuttamalla noin 20 prosentin vuosittainen kasvu, josta pääosa pyritään saavuttamaan orgaanisesti

Saavuttamalla noin 20 prosentin käyttökate (EBITDA) suhteessa liikevaihtoon

Pitämällä kassavirta positiivisena ja turvaamalla kaikissa tilanteissa rahoituksellinen vakavaraisuus

Microsoft tarjoaa johtavan ekosysteemin Innofactorin strategian kannalta keskeisissä osa-alueissa

- Microsoft on maailmanlaajuisesti johtava toimija Innofactorin strategian alueilla
- Keskitymällä Microsoft-ekosysteemiin Innofactor pystyy hankkimaan parhaat osaajat, johtavan osaamisen ja erityisaseman suhteessa Microsoftiin
- Jos Microsoft menettäisi jossain vaiheessa johtavan asemansa jollain alueella, pystyisi Innofactor vaihtamaan näiltä osin hallitusti yhteistyökumppaniaan



Innofactorin kilpailuasema 10 miljardin euron Microsoft-pohjaisella IT-palvelumarkkinalla Pohjoismaissa

Pohjoismaiden IT-palvelumarkkina
25 miljardia euroa*

Pohjoismaiden Microsoft
IT-palvelumarkkina
10 miljardia euroa**

**Keskikokoiset, ei
kaikissa Pohjois-
maissa, usea
teknologia ja
ratkaisualue**

- Esimerkiksi Siili,
Solita, Digia, Net-
company ja Precio

Kilpailuetu:

- Microsoft-ratkaisujen johtavin osaaminen
- Tuotteistetumpi tarjooma

**Suuret yritykset, kaikissa Pohjoismaissa,
kaikilla ratkaisualuilla ja usealla teknologiolla**
- Esimerkiksi: Tieto, CGI, Fujitsu ja Accenture

Kilpailuetu:

- Osaavampi paikallinen henkilöstö
- Tuotteistetumpi tarjooma
- Ketterämpi toimintamalli

INNOFACTOR®

Kilpailuetu:

- Pörssiyhtiön luotettavuus
- Kehittyneemmät prosessit
- Uskottavimmat referenssit

**Pienet yritykset, usein vain kotimaassaan,
yhdellä ratkaisualueella tai teknologiolla**
- Esimerkiksi Sulava, Cloudriven ja Proactive

Kilpailuetu:

- Microsoft-ratkaisujen johtavin osaaminen
- Toimialaosaaminen
- Kokonaisvaltaisempi tarjooma

**Keskikokoiset,
kaikissa
Pohjoismaissa,
keskittyneet
tiettyyn ratkaisu-
alueeseen**

- Esimerkiksi
Atea, HiQ, Knowit
ja EG

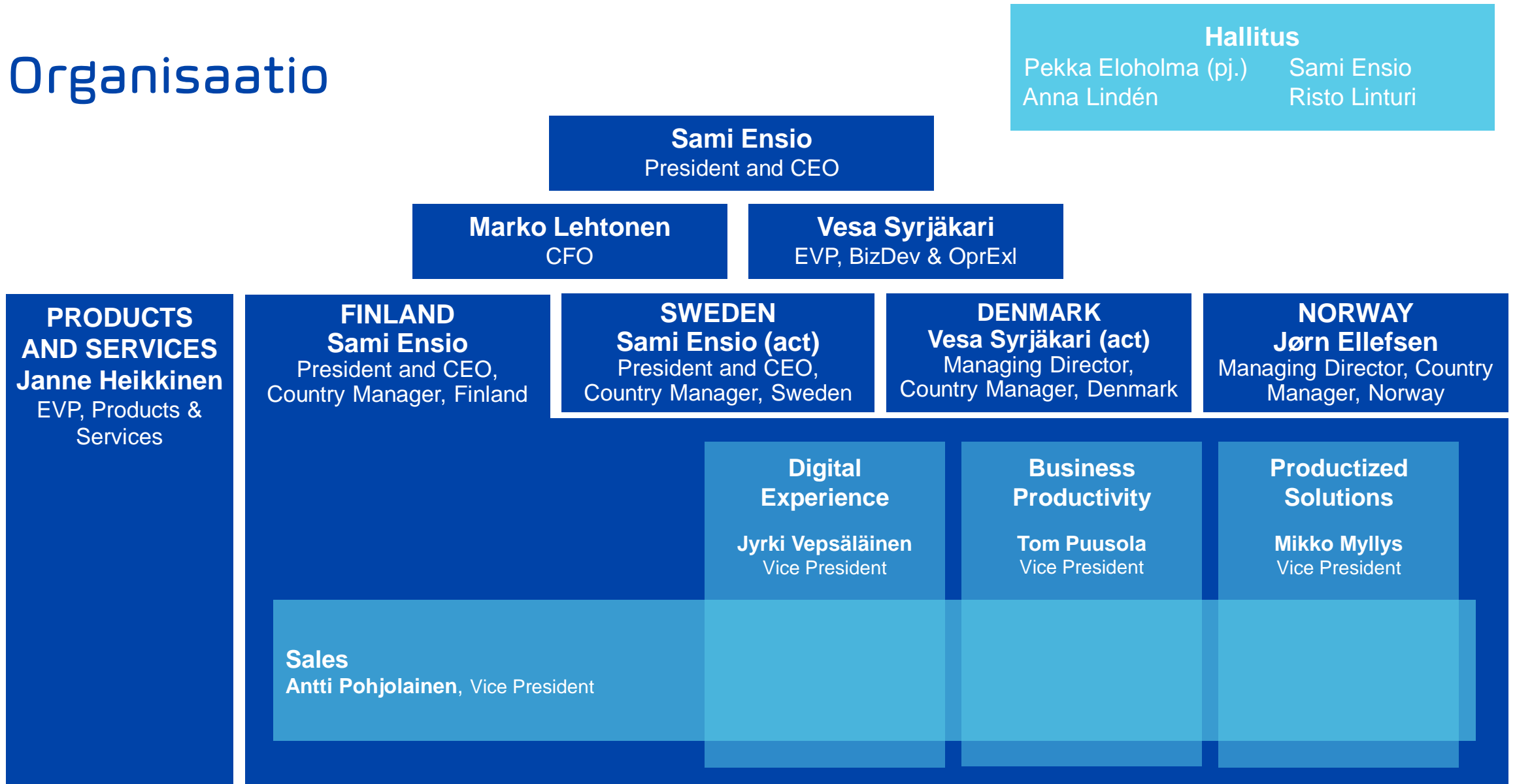
>+5%

+3–5%

* Lähde: IDC, internet

** Arvio Microsoftin noin 40 % markkinaosuudesta

Organisaatio



Innofactor Oyj:n hallitus



Sami Ensio

DI. Innofactor Oyj:n toimitusjohtaja, Suomen majohtaja ja hallituksen jäsen. Innofactor Oyj:n perustaja ja toimitusjohtaja vuodesta 2000. Syntynyt 1971. Omistus lähipiirin kanssa 7 716 173 osaketta.



Anna Lindén

VTM. Hallituksen jäsen vuodesta 2018. Syntynyt 1973. Omistus lähipiirin kanssa 21 200 osaketta.



Risto Linturi

DI. Hallituksen jäsen vuodesta 2018. Syntynyt 1957. Omistus lähipiirin kanssa 1 256 411 osaketta.



Pekka Eloholma, puheenjohtaja

DI. Hallituksen puheenjohtaja ja hallituksen jäsen vuodesta 2018. Syntynyt 1960. Omistus 31 109 osaketta.

Innofactorin perustaja ja CEO

Sami Ensio, s. 1971, diplomi-insinööri


Innofactorin perustaja ja toimitusjohtaja. Useita luottamustehtäviä muun muassa Teknologia-teollisuudessa ja EK:ssa. Microsoftin kansainvälisen Partner Advisory Councilin jäsen.

Sami Ension erityisosaamista ovat ohjelmistoliiketoiminnan laaja-alainen ymmärtäminen, strateginen ja operatiivinen johtaminen sekä kannattavan kasvun varmistaminen. Sami Ensio on valittu muun muassa vuoden ohjelmistoyrittäjäksi Suomessa.

Koulutus: Diplomi-insinööri, Teknillinen fysiikka, Teknillinen korkeakoulu (Aalto Yliopisto), valikoituja lakiopintoja Helsingin yliopistossa ja liiketoiminnan johtamisen opintoja University of California, Los Angeles UCLA:ssa.

Omistus: noin 7,7 miljoonaa osaketta (noin 21 %)

Lisätietoja: <https://fi.linkedin.com/in/ensio>



Innofactor-konsernin johtoryhmä



Sami Ensio, toimitusjohtaja

DI. Innofactor Oyj:n toimitusjohtaja, Suomen maajohtaja, väliaikainen Ruotsin maajohtaja ja hallituksen jäsen. Innofactor Oy:n perustaja ja toimitusjohtaja vuodesta 2000. Syntynyt 1971. Omistus lähipiirin kanssa 7 716 173 osaketta.



Jørn Ellefsen

MBA. Norjan maajohtaja. Innofactorin palveluksessa 2019 alkaen. Syntynyt 1971. Omistus 0 osaketta.



Janne Heikkinen

DI. Tuotteista ja palveluista vastaava johtaja. Innofactorin palveluksessa vuodesta 2015. Syntynyt 1974. Omistus 83 044 osaketta.



Marko Lehtonen

KTM. Talousjohtaja. Innofactorin palveluksessa vuodesta 2018. Syntynyt 1972. Omistus 200 osaketta.



Vesa Syrjäkari

MMM. Kehitysjohtaja sekä Tanskan väliaikainen maajohtaja. Innofactorin palveluksessa vuodesta 2017. Syntynyt 1960. Omistus 60 000 osaketta.

Q1/2019 tulokset

Kannattavuus ja tilauskanta parantuivat merkittävästi ensimmäisellä vuosineljänneksellä

Käyttökatteen parantuminen johtui erityisesti vuoden 2018 viimeisellä vuosineljänneksellä tehdyistä toiminnan uudelleenjärjestelystä ja tehostamisesta, kulusäästöistä sekä IFRS 16 aiheuttamista muutoksista vuokra-kustannusten käsittelyyn, jonka vaikutus käyttökatteeseen oli 0,3 miljoonaa euroa.

Tilauuskanta kasvoi vuoden ensimmäisen neljänneksen aikana ennätysuureksi ja oli neljänneksen lopussa 41,0 miljoonaa euroa, jossa kasvua 85 prosenttia edellisen vuoden vastaavaan ajankohtaan.

Liikevaihto

16,1 M€

Laskua -2,0 %
verrattuna
Q1/2018

EBITDA

5,4%
0,9 M€

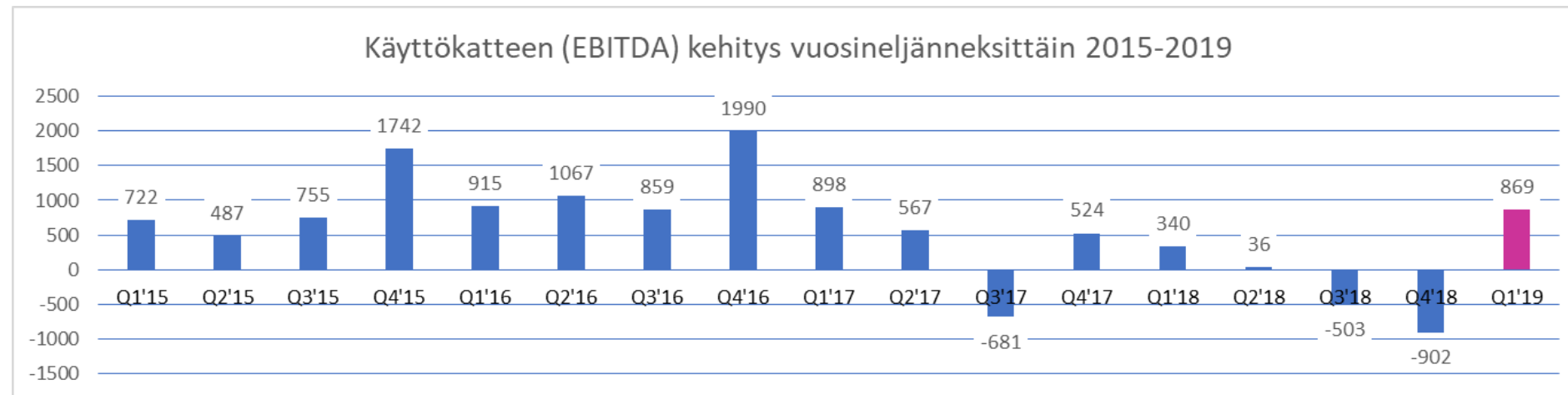
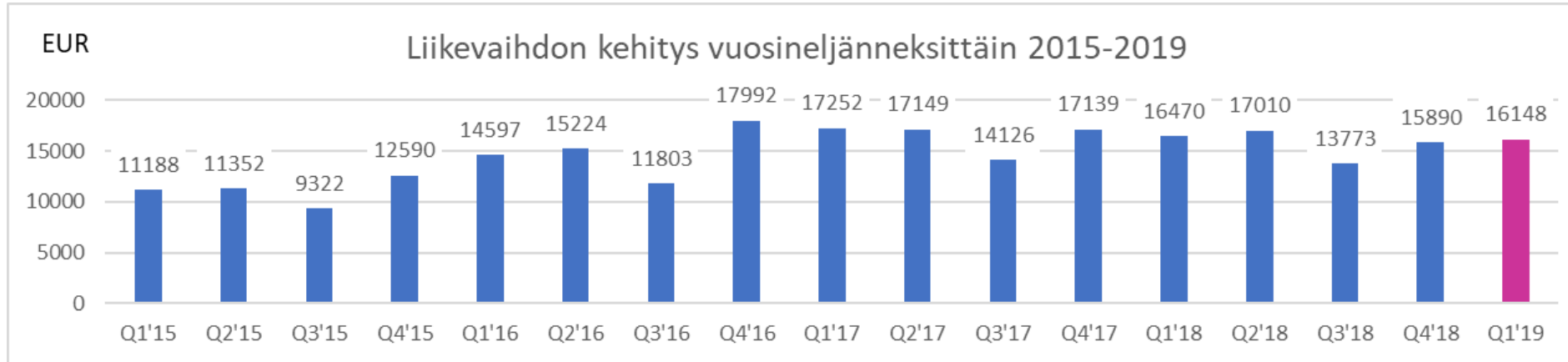
Kasvua +155 %
verrattuna
Q1/2018

Q1/2019 toteuma

Valitut tunnusluvut

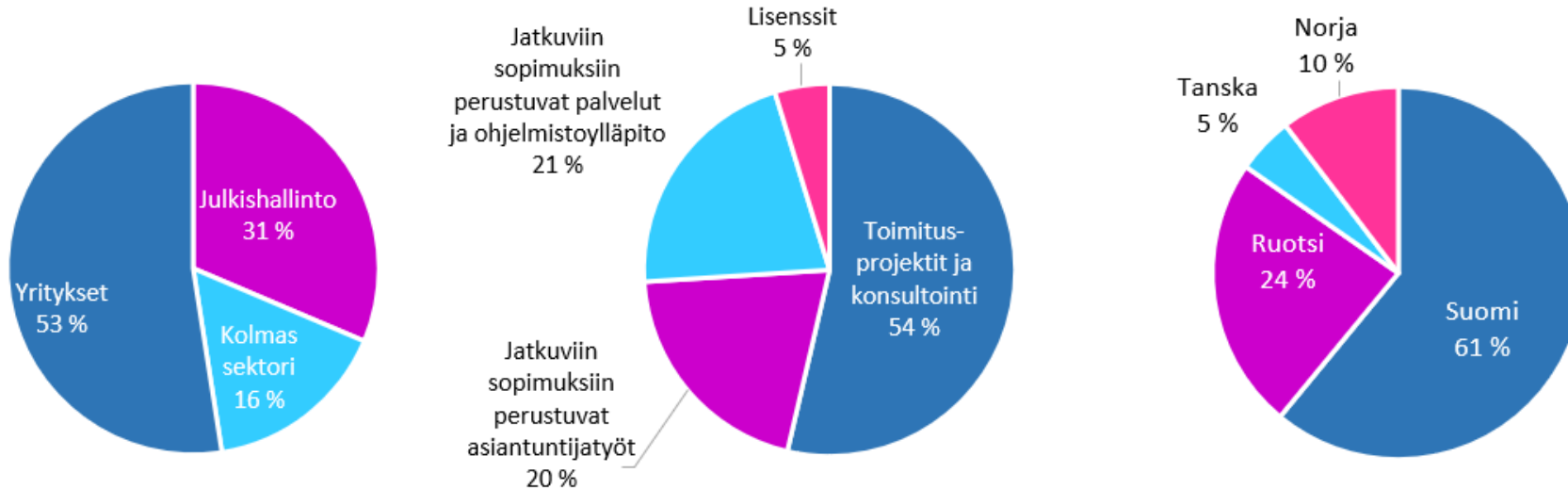
	Q1 /2019	Q1 /2018	Muutos (%)	Toimitusjohtajan kommentti
Liikevaihto (tEUR)	16 148	16 470	-2,0 %	<i>”Korjaavat toimenpiteet vaikuttivat suunnitellusti – ensimmäisen vuosipuoliskon kannattavuus parani ja tilauskanta kasvoi ennätysuureksi. Liikevaihto kasvoi Suomessa ja Norjassa, mutta laski Ruotsissa ja Tanskassa. Osittain liikevaihto jäi odotettua heikommaksi johtuen Ruotsin ja Norjan kruunun heikosta kurssista euroon nähden, jolla oli noin 0,2 miljoonan euron vaikutus. Liikevaihdon laskusta huolimatta liikevaihto työntekijää kohden kasvoi 9,2 % edellisestä vuodesta ”</i>
EBITDA (tEUR)	869	341	+155,1 %	<i>”Käyttökateen parantuminen johtui erityisesti vuoden 2018 viimeisellä vuosineljänneksellä tehdyistä toiminnan uudelleenjärjestelystä ja tehostamisesta, kulusäästöistä sekä IFRS 16 aiheuttamista muutoksista vuokratustannusten käsittelyyn, jonka vaikutus käyttökatteeseen oli 0,3 miljoonaa euroa.”</i>
Omavaraisuusaste (%)	40,0 %	44,1 %		<i>”Innofactorin katsauskauden liiketoiminnan kassavirta parani oleellisesti vuoden takaisesta ollen 1,6 miljoonaa euroa (2018: 0,6 miljoonaa euroa). IFRS 16:ta mukaisesti vuokratustuiden käsittelystä uudella tavalla oli 300 tuhannen euron positiivinen vaikutus liiketoiminnan rahavirtaan ja noin 4,3 prosenttiyksikön negatiivinen vaikutus omavaraisuusasteeseen.”</i>

Liiketoiminnan kehitys vuosineljänneksittäin



Laaja asiakaskunta, pitkäaikaiset sopimukset ja liiketoiminta pohjoismaissa tuovat vakautta

Liikevaihdon jakauma 1.1.–31.3.2019



- Vahva julkisen, yksityisen ja kolmannen sektorin asiakaskunta tuo vakautta suhdannevaihteluissa
- 10 suurinta asiakasta tuo noin 24 % liikevaihdosta

- Jatkuvat palvelusopimukset ja lisenssien myynti tuo kilpailuetua ja vakautta liiketoimintaan
- Työn myynti siirtyy enenevässä määrin puitesopimuksiin ja jatkuvaan ylläpitotyöhön

- Ruotsi, Norja ja Tanska toivat merkittävän osan Innofactorin liikevaihdosta
- Tavoitteena vahva asema kaikissa Pohjoismaissa

Konsernin keskeisimmät tunnusluvut, IFRS


	1.1.– 31.3.2019	1.1.– 31.3.2018	Muutos
Liikevaihto tuhatta euroa	16 148	16 470	-2,0 %
Liikevaihdon kasvu	-2,0 %	-4,5 %	
Liiketulos ennen poistoja ja mahdollisia arvonalentumisia (EBITDA) tuhatta euroa****	869	341	155,1 %
prosenttia liikevaihdosta	5,4 %	2,1 %	
Liikevoitto/-tappio (EBIT) tuhatta euroa*	-90	-364	75,3 %
prosenttia liikevaihdosta*	-0,6 %	-2,2 %	
Tulos ennen veroja tuhatta euroa*	-197	-477	58,8 %
prosenttia liikevaihdosta*	-1,2 %	-2,9 %	
Tulos tuhatta euroa*	-88	-382	77,0 %
prosenttia liikevaihdosta*	-0,5 %	-2,3 %	
Tilaukanta***	41 029	22 179	85,0 %
Nettovelkaantumisaste (Net Gearing)*	65,6 %	53,2 %	
Omavaraisuusaste****	40,0 %	44,1 %	
Aktiivinen henkilöstö keskimäärin katsauskauden aikana**	544	605	-10,1 %
Tulos per osake (euroa)	-0,0024	-0,0105	77,0 %

*) IFRS 3:n mukaisesti katsauskaudella 1.1.–31.3.2019 liiketulokseen sisältyy 507 tuhatta euroa (2018: 507) yrityskauppoihin liittyviä poistoja kauppahinnan kohdistuksista aineettomiin hyödykkeisiin. IFRS 16 standardin implementointi vaikuttaa laajalti eri 2019 tunnuslukuihin. Standardin implementoinnista ja vaikutuksista lisätietoja annettu kohdassa Tilinpäätöslyhennelmä ja liitetiedot 1.1.–31.3.2019 (IFRS) Laatimisperiaatteet.

**) Innofactor -konsernissa seurataan aktiivisen henkilöstön määrää. Aktiivisen henkilöstön määrään ei lasketa mukaan yli 3 kuukauden pituisella vapaalla olevia työntekijöitä.

***) Ennen yhteisen ERP:n käyttöönottoa kahdessa vaiheessa Ruotsissa 1.7.2018 ja 1.10.2018 luvut perustuvat siellä osittain johdon arvioon.

****) IFRS 16:ta mukaisesti vuokravastuiden käsittelystä uudella tavalla oli noin 300 tuhannen euron vaikutus käyttökatteeseen (EBITDA) ja noin 4,3 prosenttiyksikön negatiivinen vaikutus omavaraisuusasteeseen.



Innofactorin vuoden 2019 liikevaihdon ja käyttökateen (EBITDA) arvioidaan kasvavan edellisestä vuodesta 2018, jolloin liikevaihto oli 63,1 miljoonaa euroa ja käyttökate oli -1,0 miljoonaa euroa.



Muut asiatic

Pörssitiedotteet Q1

- 25.1.2019 Innofactor laski arviotaan vuoden 2018 liikevaihdosta ja käyttökatteesta (EBITDA).
- 14.2.2019 Innofactor antoi pörssitiedotteen siitä, että ruotsalainen organisaatio valitsi Innofactorin jäsenhallintahankkeen toteuttajaksi, hankinnan arvo on noin 1,3 miljoonaa euroa, joka kohdistuu arvion mukaan vuodelle 2019.
- 15.2.2019 Innofactor antoi pörssitiedotteen siitä, että Traficom valitsi Innofactorin sähköisen asioinnin teknisen alustan (VISA) kehitys- ja ylläpitotoimittajaksi, hankinnan arvo on noin 5,0 miljoonaa euroa, joka kohdistuu arvion mukaan 5–7 vuodelle alkaen keväällä 2019.
- 8.3.2019 Innofactor antoi pörssitiedotteen siitä, että Espoon kaupunki valitsi Innofactorin päätöksentekojärjestelmän toimittajaksi, hankinnan arvo on noin 1,5 miljoonaa euroa, joka kohdistuu arvion mukaan vuosille 2019 ja 2020.
- 14.3.2019 Innofactor antoi pörssitiedotteen siitä, että Innofactor Oyj:n talousjohtaja Marko Lehtonen on päättänyt siirtyä uuden työnantajan palvelukseen ja irtisanoutunut tehtävästään 13.3.2019.

Pörssitiedotteet Q1 jälkeen

- 14.5.2019 Innofactor ilmoitti koko konsernin henkilöstölle suunnatusta 1,2 miljoonan osakkeen henkilöstöannista.
- 14.5.2019 Innofactor antoi pörssitiedotteen siitä, että Innofactor Oyj:n lakiasianjohtaja Anna-Maria Palmroos on päättänyt siirtyä uuden työnantajan palvelukseen ja irtisanoutunut tehtävästään.

Innofactorissa ei ole ollut muita merkittäviä katsauskauden jälkeisiä tapahtumia.

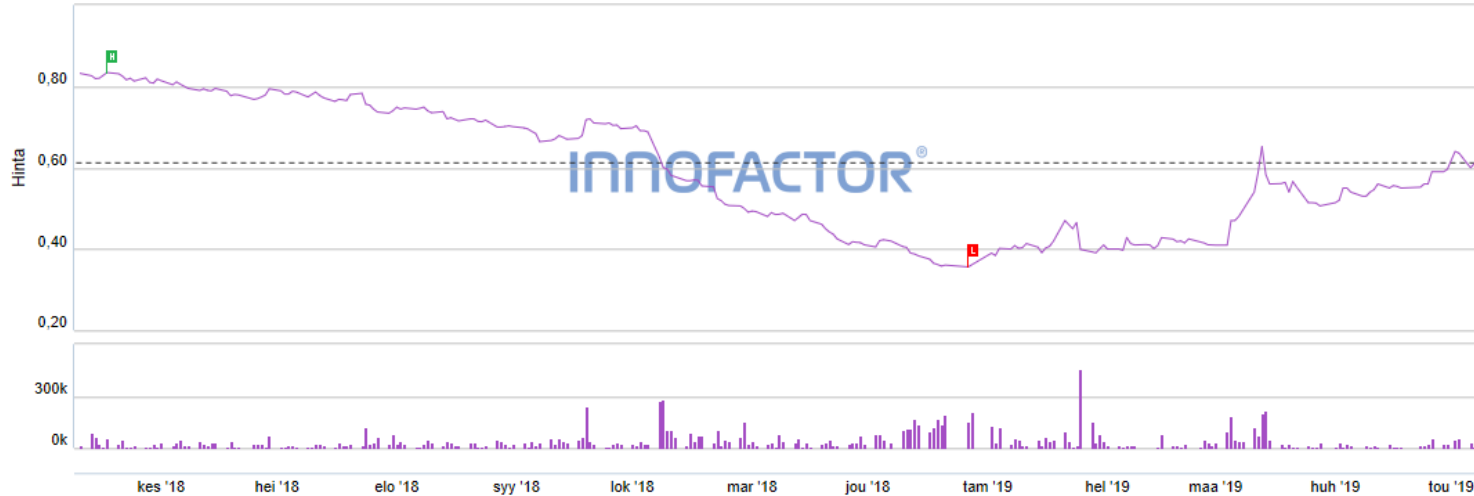
Poimintoja toimitusjohtajan katsauksesta

- **Liikevaihto:** Liikevaihto kasvoi Suomessa ja Norjassa, mutta laski Ruotsissa ja Tanskassa. Liikevaihto työntekijää kohden kasvoi 9,2 % edellisestä vuodesta. Ensimmäisen kerran Innofactorin yhdeksän vuotisen pörssihistorian aikana vuoden ensimmäisen neljänneksen liikevaihto kasvoi orgaanisesti edellisen vuoden viimeisen neljännekseen verrattuna (kasvua 1,6 %), kun se tyypillisesti on laskenut keskimäärin noin kymmenen prosenttia.
- **Käyttökate:** Vuoden 2018 viimeiseen neljännekseen nähden käyttökate parani 1,8 miljoonaa euroa (Q4/2018: -0,9). Historiallisesti Innofactorin käyttökate on tyypillisesti parantunut vuosineljänneksittäin vuoden loppua kohden.
- **Tilaukanta:** Tilaukanta kasvoi vuoden ensimmäisen neljänneksen aikana ennätysuureksi ja oli neljänneksen lopussa 41,0 miljoonaa euroa (2018: 22,2), jossa kasvua 85 prosenttia edellisen vuoden vastaavaan ajankohtaan.
- **Organisaatio:** Sami Ensio ottaa toistaiseksi Ruotsin maajohtajan ja Vesa Syrjäkari Tanskan maajohtajan tehtävät hoitaakseen. Tavoitteenamme on saada Ruotsin ja Tanskan liikevaihto käännettyä kasvuun viimeistään vuoden 2019 viimeisellä vuosineljänneksellä. Uskon henkilöstöannin sitouttavan erinomaista henkilöstöämme entistäkin voimakkaammin osaksi Innofactorin menestystä.

Suurimmat osakkeenomistajat 31.3.2019

Nimi	Määrä	Prosenttiosuus
1. Ensio Sami	7 716 173	21,32 %
<i>Ensio Sami</i>	5 542 413	15,32 %
<i>Alaikäinen vajaanvaltainen</i>	724 588	2,00 %
<i>Alaikäinen vajaanvaltainen</i>	724 586	2,00 %
<i>Alaikäinen vajaanvaltainen</i>	724 586	2,00 %
2. Keskinäinen Eläkevakuutusyhtiö Ilmarinen	1 800 000	4,97%
3. Tilman Tuomo Tapani	1 465 437	4,05 %
4. Svalroma Invest AB	1 357 062	3,75 %
5. Linturi Kaija ja Risto	1 256 411	3,47 %
<i>R. Linturi Oyj</i>	489 107	1,35 %
<i>Linturi Kaija Anneli</i>	430 000	1,19 %
<i>Linturi Risto Erkki Olavi</i>	337 304	0,93 %
6. Laiho Rami Tapani	1 255 159	3,47 %
7. Ärje Matias Juhanpoika	882 065	2,44 %
8. Mäki Antti-Jussi	877 192	2,42 %
9. Muukkonen Teemu Heikki	522 230	1,44 %
10. Ingman Finance Oy Ab	500 000	1,38 %
11. Järvenpää Janne-Olli	315 211	0,87 %
12. Saarelainen Mika-Pekka	296 633	0,82 %
13. Kukkonen Heikki-Harri	276 931	0,77 %
14. Rausanne Oy	272 545	0,75 %
15. Anttila Mikko Matias	254 150	0,70 %
16. Hellen Stefan Andreas	250 000	0,69 %
17. Laiho Jari Olavi	235 000	0,65 %
18. Audit-Lex Oy	170 000	0,47 %
19. Mäkinen Antti Vilho Juhani	164 000	0,45 %
20. Heikki Tervonen Oy	153 000	0,42 %

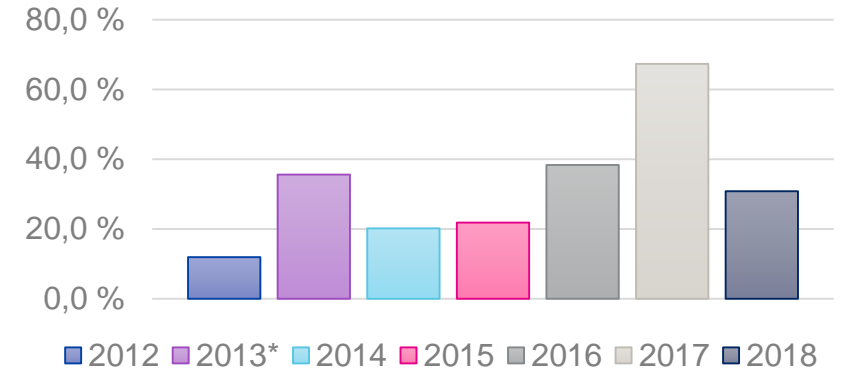
Innofactorin osakkeen kurssikehitys ja vaihto (31.03.2019 päätöskurssi €0,51)



Kurssikehitys

Vuoden 2019 alusta	+65,75 %	Vuoden ylin	0,70 EUR
1v. Muutos	-29,58 %	Vuoden alin	0,36 EUR
3v. Muutos	-33,33 %		
5v. Muutos	-49,15 %		

Osakkeiden vaihto % osakkeiden kokonaismäärästä



* Vuoden 2013 osakkeen korkeaa vaihtoa selittää atBusiness Oy:n yritysosto ja siihen liittynyt optio, jolla yhtiö osti takaisin yhteensä noin 4,7 miljoonaa omaa osaketta, jotka muodostivat noin 29 prosenttia osakkeen kyseisen vuoden vaihdosta.

Osakkeita vaihdettiin 1.1.–31.3.2019 julkisessa kaupankäynnissä 3 141 978 kappaletta (2018: 3 245 441 kpl), mikä vastaa 8,7 prosenttia (2018: 9,0 %) keskimääräisestä osakemäärästä kyseisellä ajanjaksolla. Osakkeiden vaihto väheni 39,7 prosenttia verrattuna vastaavaan ajanjaksoon vuonna 2018.

Lisätietoja

<https://www.innofactor.com/fi/sijoittajille/innofactor-sijoituskohteena/>

Sami Ensio

Toimitusjohtaja

+358 50 584 2029

sami.ensio@innofactor.com



Innofactor sijoituskohteena

Vuosikertomuksemme 2017 on julkaistu!

[INNFACTOR OYJ:N VUOSIKERTOMUS 2017](#)

Johtava pilviratkaisujen ja digitalisaation toteuttaja Pohjoismaissa

€ 0,85

04.03.2018 17:10 EET

Muutos	%	Ylin	Alin
€ +0,00	+0,12%	€ 0,85	€ 0,85

Innofactor on johtava digitalisaation ja pilviratkaisujen toteuttaja Pohjoismaissa. Meillä on Pohjoismaiden laajin Microsoft-ekosysteemin ratkaisutarjonta, johtava osaaminen ja yli 600 innostunutta ja motivoitunutta huippuasiantuntijaa Suomessa, Ruotsissa, Tanskassa ja Norjassa. Asiakkainamme on yli 1 500 yritystä, julkishallinnon ja kolmannen sektorin organisaatiota. Vuosina 2013–2017 liikevaihtomme vuotuinen kasvu on ollut keskimäärin yli 20 %. Innofactor Oyj:n osake on noteerattu NASDAQ Helsinki Oy:n päälistalla toimialalla teknologia.

Uusimmat pörssitiedotteet

<p>24.04.2018</p> <p>Innofactorin tammi-maaliskuun 2018 osavuosisikatsauksen julkaiseminen</p>	<p>04.04.2018</p> <p>Innofactor Oyj: Johtohenkilöiden liiketoimet – Per Bendix Olsen</p>	<p>04.04.2018</p> <p>Innofactor Oyj:n uusi hallitus ja järjestäytymiskokous</p> <p>LUE LISÄÄ</p>
---	---	---

Kiitos.
Kysymyksiä?

