



Innofactor Oyj:n puolivuosikatsaus Q2/2019

23.7.2019

Sami Ensio, toimitusjohtaja



Innofactorin liiketoiminta

Johtava modernin digitaalisen organisaation
edistäjä Pohjoismaissa

INNOFACTOR®

Startup – kaikkea kaikille

- Sami Ensio perusti Innofactorin 1.1.2000
- Ensimmäinen oma tuote Prime syntyy

#1 valituissa mikrosegmenteissä

- SharePointin pioneeri
- Ensimmäiset yritysjärjestelyt

#1 Microsoft- toimittaja Suomessa

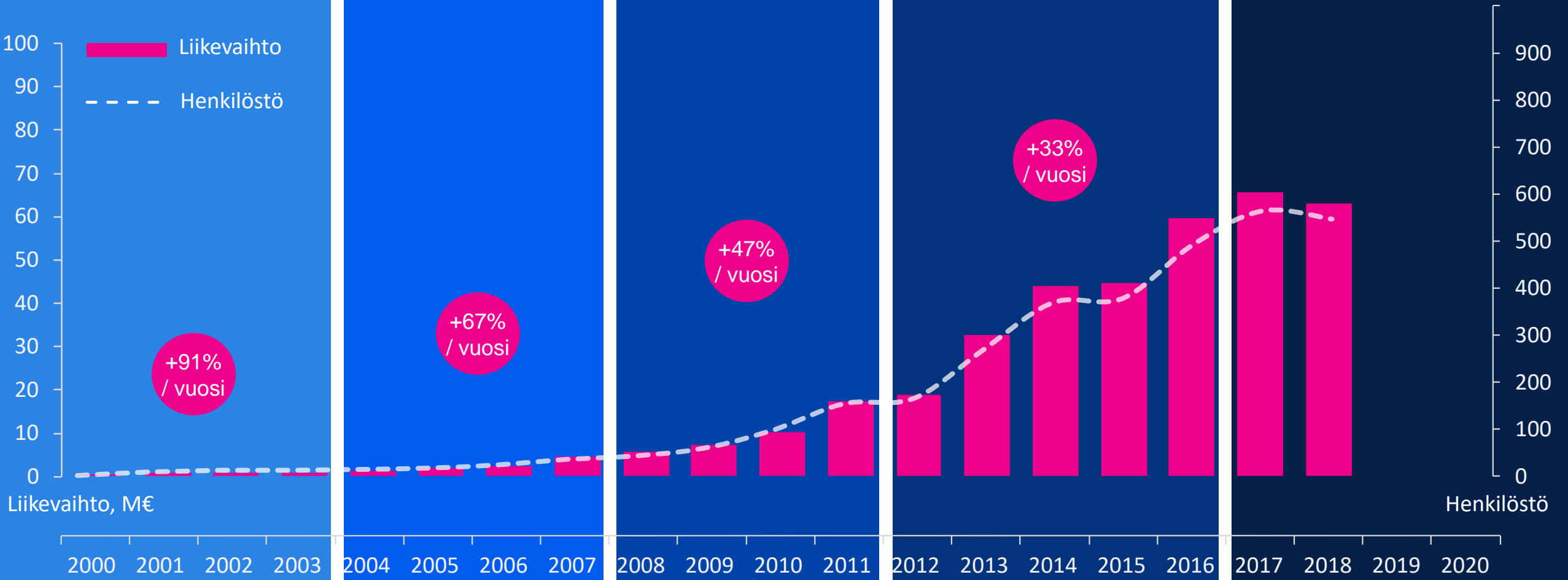
- Microsoft CRM, BI ja asianhallinta
- Käänteinen listautuminen

#1 Microsoft-toimittaja Pohjoismaissa

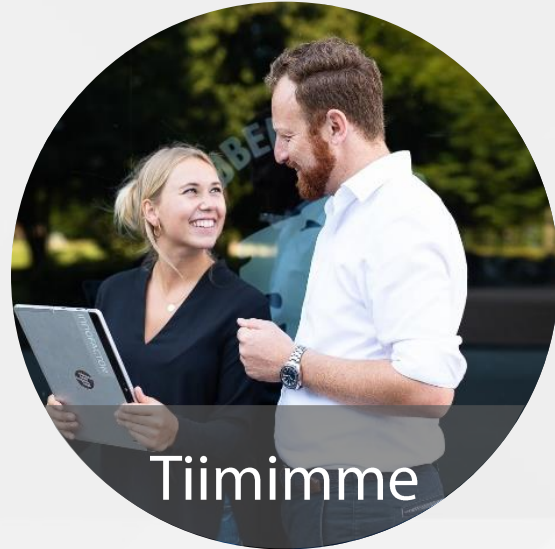
- Tarjonta pilveen
- Lukuisia yritysostoja Pohjoismaissa

#1 Pilviratkaisujen ja digitalisaation toteuttaja jokaisessa Pohjoismaassa

- Tarjonnan yhtenäistäminen ja toiminnan vakiinnuttaminen
- 20 % kasvu ja 20 % käyttökate




Innofactor – johtava modernin digitaalisen organisaation edistäjä Pohjoismaissa



Tiimimme

- Noin 600 pohjoismaista ammattilaista
- 15 yritystason Microsoft-kultakompetenssia ja 1 600+ henkilötason MSFT-sertifikaattia
- 9 Microsoftin Most Valuable Professional -tunnustusta



Asiakkaat

- 1 500 pohjoismaista asiakasta
- Vahva toimialaosaaminen yksityisellä, julkisella ja kolmannella sektorilla



Yritys

- Liikevaihto 63 MEUR (2018)
- 14 toimistoa Pohjoismaissa
- Listattu Helsingin pörssissä (NASDAQ Helsinki), yli 11 000 omistajaa

Microsoft
Partner

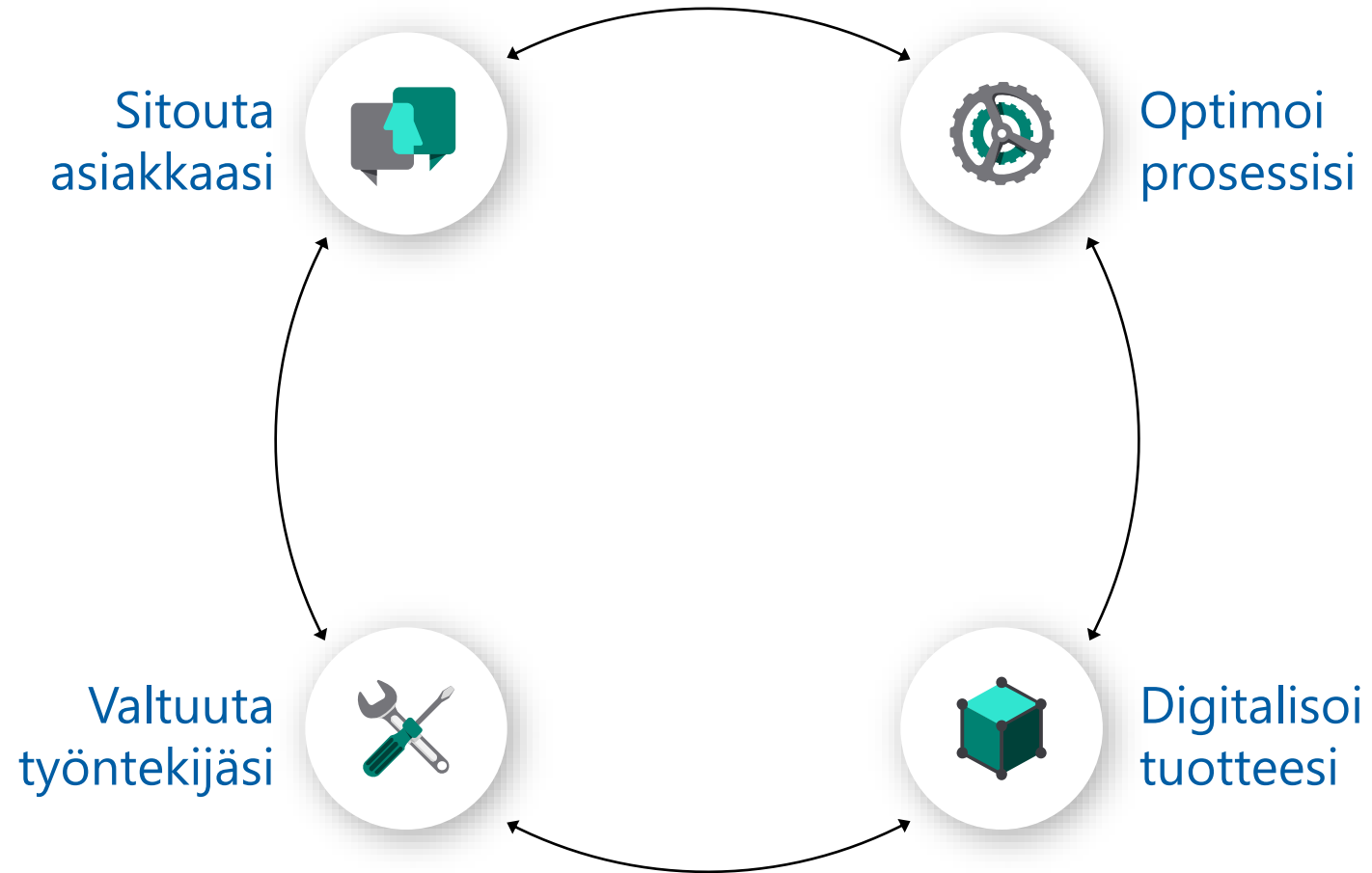


Gold Application Development
Gold Application Integration
Gold Cloud Customer Relationship Management
Gold Cloud Platform
Gold Cloud Productivity
Gold Collaboration and Content
Gold Customer Relationship Management
Gold Data Analytics
Gold Data Platform
Gold Datacenter
Gold Enterprise Mobility Management
Gold Enterprise Resource Planning
Gold Identity and Access
Gold Project and Portfolio Management
Gold Windows and Devices

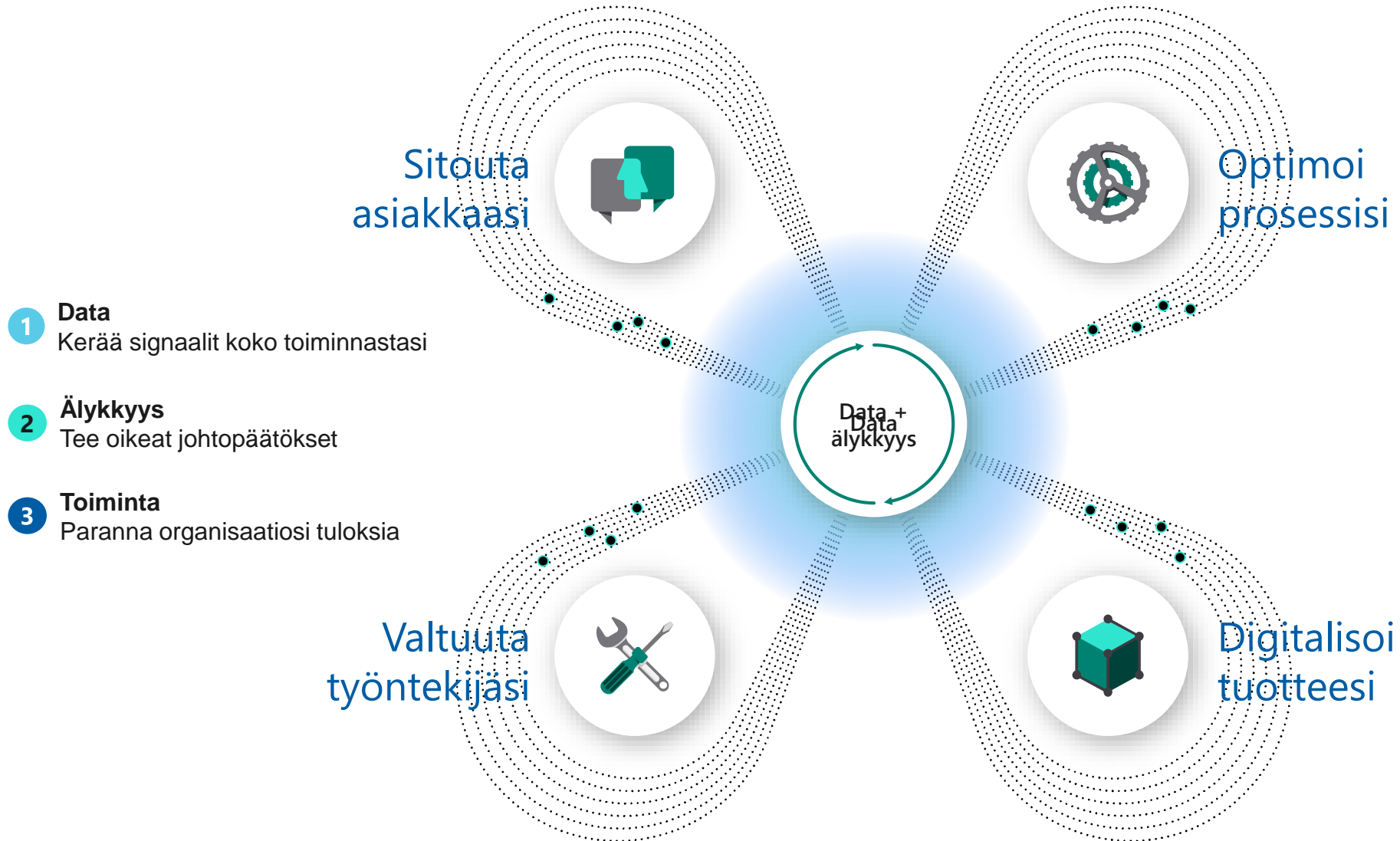
Trendit innovaatioiden lähteinä



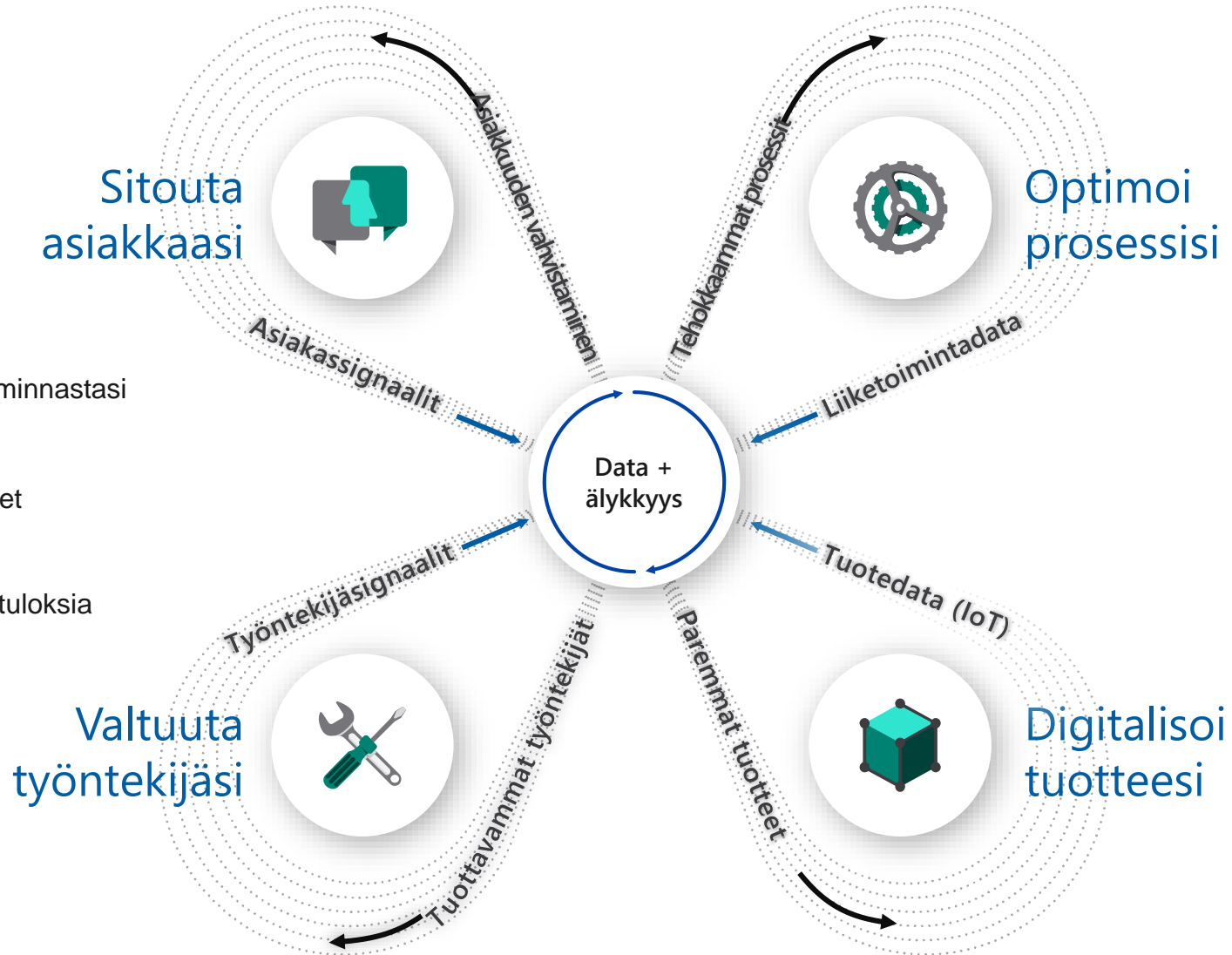
Modernin digitaalisen organisaation osa-alueet



Digitaalinen datalla vaikuttamisen kehä



Digitaalinen datalla vaikuttamisen kehä



- 1 Data**
Kerää signaalit koko toiminnastasi
- 2 Älykkyys**
Tee oikeat johtopäätökset
- 3 Toiminta**
Paranna organisaatiosi tuloksia

Missiomme: Driving the #ModernDigitalOrganization



Modernin
digitaalisen
organisaation
rakentaminen



Autamme asiakkaitamme rakentamaan modernin digitaalisen organisaation



Modernin digitaalisen organisaation rakentaminen



Palvele asiakkaitasi digitaalisesti heille sopivimmalla tavalla, entistä henkilökohtaisemmin ja tehokkaammin



Luo organisaatiollesi lisäarvoa ja kiihdytä innovaatioiden syntymistä digitalisoimalla ja automatisoimalla liiketoimintaprosessit



Tee työntekijöidesi päivittäisestä työstä helpompaa ja mielekkäämpää modernien ja älykkäiden tuottavuus- ja yhteistyöratkaisujen avulla



Rakenna organisaatiollesi turvallinen ja skaalautuva pilvialusta, joka tekee toiminnastasi ketterämpää ja IT:stäsi hallittavampaa



Luo organisaatiollesi edellytykset data-lähtöiseen liiketoimintaan ja päätöksen- tekoon kehittyneitä analytiikkaa, tekoälyä ja koneoppimista hyödyntäen

Ratkaisumme ja palvelumme modernin digitaalisen organisaation rakentamiseen



Modernin digitaalisen organisaation rakentaminen



Henkilökohtaisempi digitaalinen asiakaskokemus

- Palvelumuotoilu
- Verkkosivustot ja mobiilisovellukset
- Digitaalinen asiakaspalvelu ja markkinointiautomaatio



Korkeampi operatiivinen tuottavuus

- Asiakkuudenhallinta (CRM)
- Toiminnanohjaus (ERP)
- Projektin- ja projektisalkunhallinta (PPM)
- Laatu- ja johtamisratkaisut
- Informaation- ja asianhallinta



Moderni työntekijäkokemus

- Digitaalinen yhteistoiminta ja liikkuva työ



Turvallinen Pilvialusta

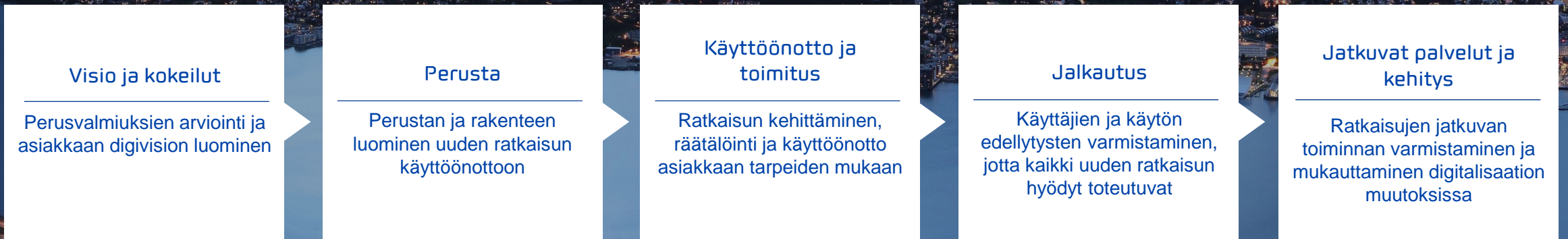
- Pilvi-infrastruktuuri, hallinta, tietoturva ja GDPR
- Identiteetinhallinta
- Mobiilit laite- ja sovellushallintapalvelut (EM+S)
- Kapasiteetti- ja ylläpitopalvelut



Datalähtöinen Liiketoiminta

- Business Intelligence
- Kehittynyt analytiikka
- Tekoäly ja koneoppiminen
- Internet of Things (IoT)

Moderni toimitusmallimme takaa ratkaisujen tehokkaan käyttöönoton ja maksimoi niiden tuottaman lisäarvon koko elinkaaren ajan



Paremmen asiakaskokemuksen polku – Tarjoa asiakkaillesi henkilökohtaisempi digitaalinen asiakaskokemus

Operaatioiden digitalisoinnin polku – Luo organisaatiollesi lisäarvoa ja kiihdytä innovaatioiden syntymistä digitalisoimalla liiketoimintaprosessisi

Paremmen työntekijäkokemuksen polku – Tee työntekijöidesi päivittäisestä työstä helpompaa ja mielekkäämpää

Turvallinen pilvipolku – Suunnittele, toteuta ja käytä pilvipalveluita onnistuneesti

Datalähtöisen liiketoiminnan polku – Luo organisaatiollesi edellytykset datalähtöiseen päätöksentekoon ja liiketoimintaan

Pitkät asiakassuhteet kertovat luottamuksesta ja sitoutumisestamme asiakkaidemme toiminnan tehostamiseen 1 500+ yritys-, julkishallinnon ja kolmannen sektorin asiakasta Pohjoismaissa



Missio:

Driving the #ModernDigitalOrganization (organisaatioiden modernin digitalisaation edistäminen)

Visio:

Johtava digitalisaation toteuttaja jokaisessa Pohjoismaassa (Suomi, Ruotsi, Tanska ja Norja)

Strategia:



Pitkän tähtäimen taloudellisena tavoitteenamme on kasvaa kannattavasti:

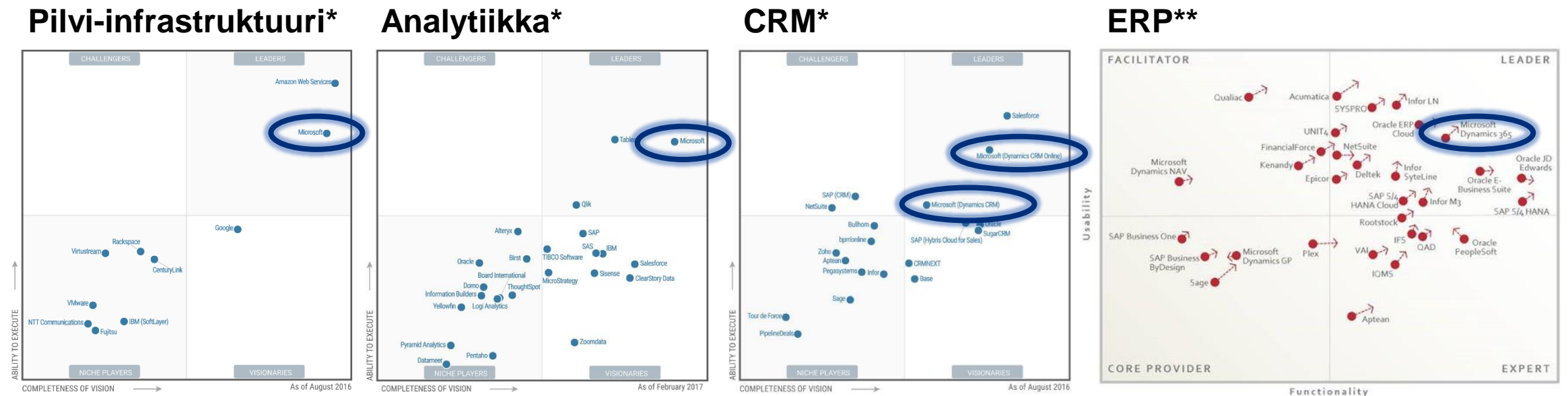
Saavuttamalla noin 20 prosentin vuosittainen kasvu, josta pääosa pyritään saavuttamaan orgaanisesti

Saavuttamalla noin 20 prosentin käyttökate (EBITDA) suhteessa liikevaihtoon

Pitämällä kassavirta positiivisena ja turvaamalla kaikissa tilanteissa rahoituksellinen vakavaraisuus

Microsoft tarjoaa johtavan ekosysteemin Innofactorin strategian kannalta keskeisissä osa-alueissa

- Microsoft on maailmanlaajuisesti johtava toimija Innofactorin strategian alueilla
- Keskitymällä Microsoft-ekosysteemiin Innofactor pystyy hankkimaan parhaat osaajat, johtavan osaamisen ja erityisaseman suhteessa Microsoftiin
- Jos Microsoft menettäisi jossain vaiheessa johtavan asemansa jollain alueella, pystyisi Innofactor vaihtamaan näiltä osin hallitusti yhteistyökumppaniaan



Innofactorin kilpailuasema 10 miljardin euron Microsoft-pohjaisella IT-palvelumarkkinalla Pohjoismaissa

Pohjoismaiden IT-palvelumarkkina
25 miljardia euroa*

Pohjoismaiden Microsoft
IT-palvelumarkkina
10 miljardia euroa**

Keskikokoiset, ei kaikissa Pohjoismaissa, usea teknologia ja ratkaisualue
- Esimerkiksi Siili, Solita, Digia, Net-company ja Precio

Kilpailuetu:
- Microsoft-ratkaisujen johtavin osaaminen
- Tuotteistetumpi tarjooma

Suuret yritykset, kaikissa Pohjoismaissa, kaikilla ratkaisualuilla ja usealla teknologialla
- Esimerkiksi: Tieto, CGI, Fujitsu ja Accenture

Kilpailuetu:
- Osaavampi paikallinen henkilöstö
- Tuotteistetumpi tarjooma
- Ketterämpi toimintamalli

INNOFACTOR®

Kilpailuetu:
- Pörssiyhtiön luotettavuus
- Kehittyneemmät prosessit
- Uskottavimmat referenssit

Pienet yritykset, usein vain kotimaassaan, yhdellä ratkaisualueella tai teknologialla
- Esimerkiksi Sulava, Cloudriven ja Proactive

Kilpailuetu:
- Microsoft-ratkaisujen johtavin osaaminen
- Toimialaosaaminen
- Kokonaisvaltaisempi tarjooma

Keskikokoiset, kaikissa Pohjoismaissa, keskittyneet tiettyyn ratkaisualueeseen
- Esimerkiksi Atea, HiQ, Knowit ja EG

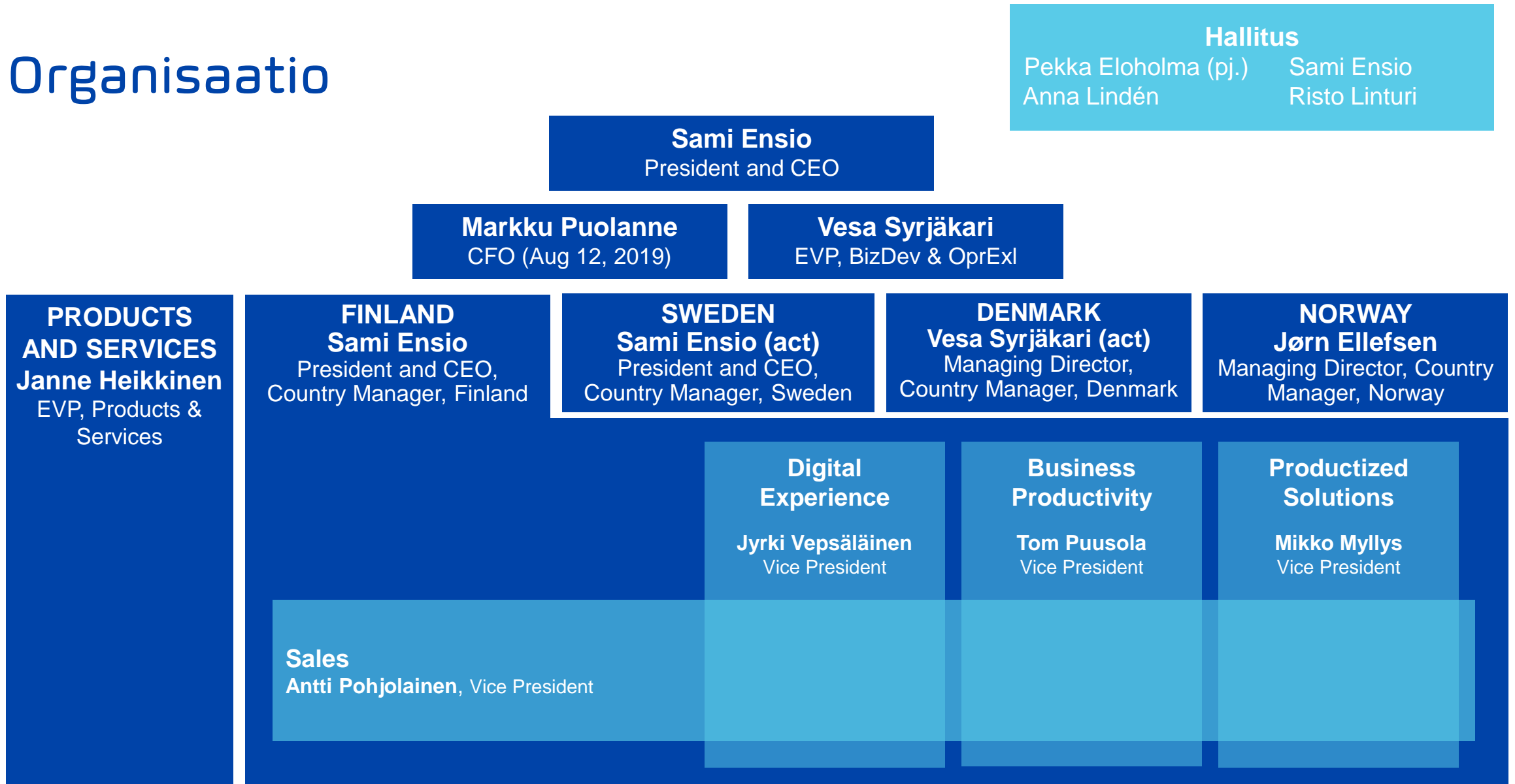
>+5%

+3–5%

* Lähde: IDC, internet

** Arvio Microsoftin noin 40 % markkinaosuudesta

Organisaatio



Innofactor Oyj:n hallitus



Sami Ensio

DI. Innofactor Oyj:n toimitusjohtaja, Suomen majohtaja ja hallituksen jäsen. Innofactor Oyj:n perustaja ja toimitusjohtaja vuodesta 2000. Syntynyt 1971. Omistus lähipiirin kanssa 7 880 237 osaketta.



Anna Lindén

VTM. Hallituksen jäsen vuodesta 2018. Syntynyt 1973. Omistus 39 000 osaketta.



Risto Linturi

DI. Hallituksen jäsen vuodesta 2018. Syntynyt 1957. Omistus lähipiirin kanssa 1 256 411 osaketta.



Pekka Eloholma, puheenjohtaja

DI. Hallituksen puheenjohtaja ja hallituksen jäsen vuodesta 2018. Syntynyt 1960. Omistus 70 106 osaketta.

Innofactorin perustaja ja CEO

Sami Ensio, s. 1971, diplomi-insinööri


Innofactorin perustaja ja toimitusjohtaja. Useita luottamustehtäviä muun muassa Teknologia-teollisuudessa ja EK:ssa. Microsoftin kansainvälisen Partner Advisory Councilin jäsen.

Sami Ension erityisosaamista ovat ohjelmistoliiketoiminnan laaja-alainen ymmärtäminen, strateginen ja operatiivinen johtaminen sekä kannattavan kasvun varmistaminen. Sami Ensio on valittu muun muassa vuoden ohjelmistoyrittäjäksi Suomessa.

Koulutus: Diplomi-insinööri, Teknillinen fysiikka, Teknillinen korkeakoulu (Aalto Yliopisto), valikoituja lakiointoja Helsingin yliopistossa ja liiketoiminnan johtamisen opintoja University of California, Los Angeles UCLA:ssa.

Omistus: noin 7,9 miljoonaa osaketta (noin 21 %)

Lisätietoja: <https://fi.linkedin.com/in/ensio>



Innofactor-konsernin johtoryhmä



Sami Ensio, toimitusjohtaja

DI. Innofactor Oyj:n toimitusjohtaja, Suomen maajohtaja, väliaikainen Ruotsin maajohtaja ja hallituksen jäsen. Innofactor Oy:n perustaja ja toimitusjohtaja vuodesta 2000. Syntynyt 1971. Omistus lähipiirin kanssa 7 880 237 osaketta.



Jørn Ellefsen

MBA. Norjan maajohtaja. Innofactorin palveluksessa 2019 alkaen. Syntynyt 1971. Omistus 75 000 osaketta.



Janne Heikkinen

DI. Tuotteista ja palveluista vastaava johtaja. Innofactorin palveluksessa vuodesta 2015. Syntynyt 1974. Omistus 123 044 osaketta.



Vesa Syrjäkari

MMM. Kehitysjohtaja sekä Tanskan väliaikainen maajohtaja. Innofactorin palveluksessa vuodesta 2017. Syntynyt 1960. Omistus 60 000 osaketta.

Q2/2019 tulokset

Innofactorin käyttökate ja tilauskanta merkittävästi vertailukausia paremmat

Käyttökateen parantuminen johtui erityisesti vuoden 2018 viimeisellä vuosineljänneksellä tehdyistä toiminnan uudelleenjärjestelystä ja tehostamisesta, kulusäästöistä sekä IFRS 16 aiheuttamista muutoksista vuokra-kustannusten käsittelyyn, jonka vaikutus käyttökatteeseen oli 0,3 miljoonaa euroa.

Tilauskanta kasvoi vuoden toisen neljänneksen aikana ennätysuureksi ja oli neljänneksen lopussa 44,2 miljoonaa euroa, jossa kasvua 87 prosenttia edellisen vuoden vastaavaan ajankohtaan.

Liikevaihto

16,7 M€

Laskua -2,1 %
verrattuna
Q2/2018

EBITDA

6,8%

1,1 M€

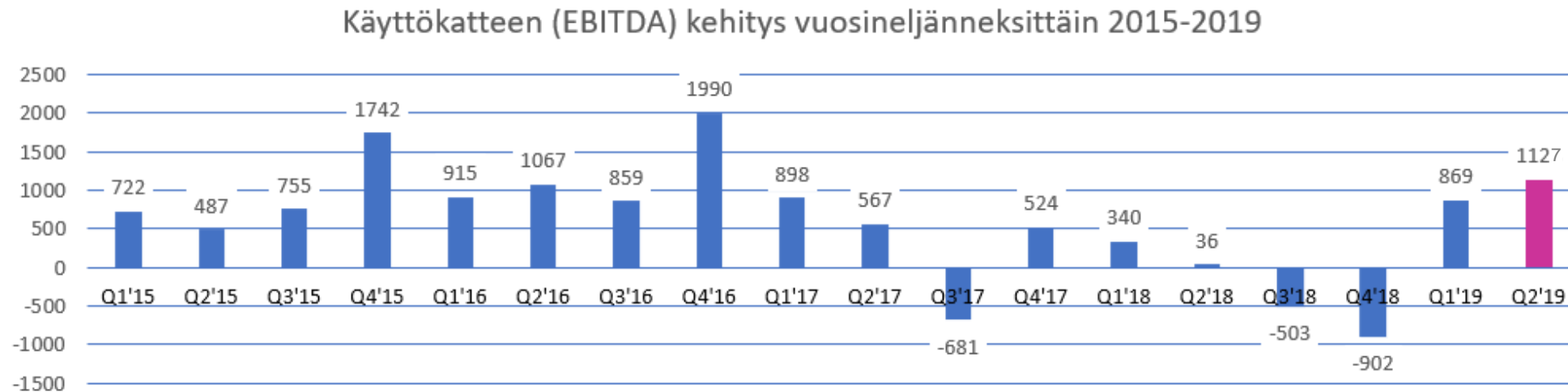
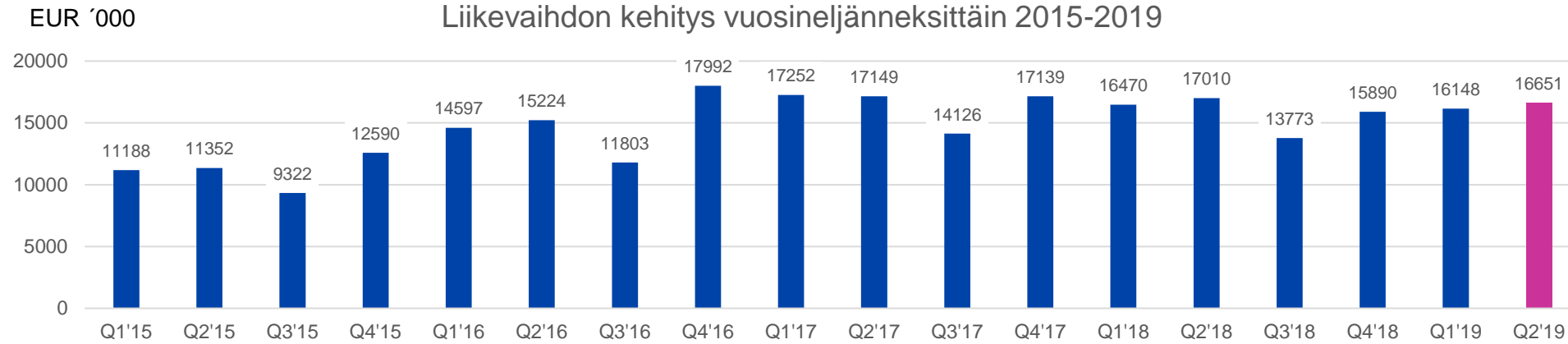
Kasvua +3032 %
verrattuna
Q2/2018

Q1–Q2/2019 toteuma

Valitut tunnusluvut

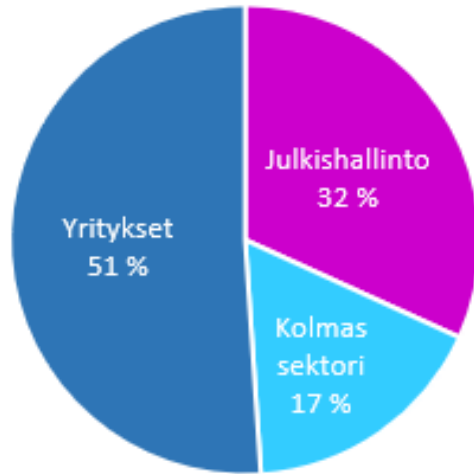
	Q1–Q2 /2019	Q1–Q2 /2018	Muutos (%)	Toimitusjohtajan kommentti
Liikevaihto (tEUR)	32 799	33 480	-2,0 %	<i>”Korjaavat toimenpiteet vaikuttivat suunnitellusti – ensimmäisen vuosipuoliskon kannattavuus parani ja tilauskanta kasvoi ennätysuureksi. Liikevaihto kasvoi Suomessa ja Norjassa, mutta laski Ruotsissa ja Tanskassa. Osittain liikevaihto jäi odotettua heikommaksi johtuen Ruotsin ja Norjan kruunun heikosta kurssista euroon nähden, jolla oli noin 0,25 miljoonan euron vaikutus. Liikevaihdon laskusta huolimatta liikevaihto työntekijää kohden kasvoi 8,3 % edellisestä vuodesta ”</i>
EBITDA (tEUR)	1 997	376	+431,1 %	<i>”Käyttökateen parantuminen johtui erityisesti vuoden 2018 viimeisellä vuosineljänneksellä tehdyistä toiminnan uudelleenjärjestelystä ja tehostamisesta, kulusäästöistä sekä IFRS 16 aiheuttamista muutoksista vuokratustannusten käsittelyyn, jonka vaikutus käyttökatteeseen oli 0,6 miljoonaa euroa.”</i>
Omavaraisuusaste (%)	39,7 % (44,0 %)	42,6 %		<i>”Innofactorin katsauskauden liiketoiminnan kassavirta parani oleellisesti vuoden takaisesta ollen 2,1 miljoonaa euroa (2018: 0,5 miljoonaa euroa). IFRS 16:ta mukaisesti vuokratustuiden käsittelystä uudella tavalla oli 620 tuhannen euron positiivinen vaikutus liiketoiminnan rahavirtaan ja noin 4,3 prosenttiyksikön negatiivinen vaikutus omavaraisuusasteeseen.”</i>

Liiketoiminnan kehitys vuosineljänneksittäin



Laaja asiakaskunta, pitkäaikaiset sopimukset ja liiketoiminta pohjoismaissa tuovat vakautta

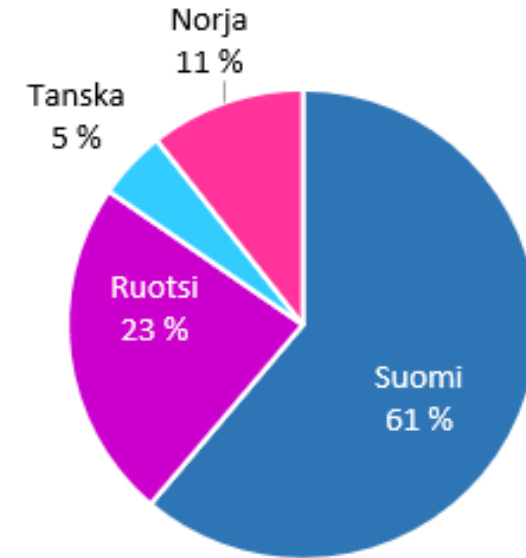
Liikevaihdon jakauma 1.1.–30.6.2019



- Vahva julkisen, yksityisen ja kolmannen sektorin asiakaskunta tuo vakautta suhdannevaihteluissa
- 10 suurinta asiakasta tuo noin 24 % liikevaihdosta



- Jatkuvat palvelusopimukset ja lisenssien myynti tuo kilpailuetua ja vakautta liiketoimintaan
- Työn myynti siirtyy enenevässä määrin puitesopimukseen ja jatkuvaan ylläpitotyöhön



- Ruotsi, Norja ja Tanska toivat merkittävän osan Innofactorin liikevaihdosta
- Tavoitteena vahva asema kaikissa Pohjoismaissa

Konsernin keskeisimmät tunnusluvut, IFRS


	1.4.- 30.6.2019	1.4.- 30.6.2018	Muutos	1.1.- 30.6.2019	1.1.- 30.6.2018	Muutos
Liikevaihto tuhatta euroa	16 651	17 010	-2,1 %	32 799	33 480	-2,0 %
Liikevaihdon kasvu	-2,1 %	-0,8 %		-2,0 %	-2,7 %	
Liiketulos ennen poistoja ja mahdollisia arvonalentumisia (EBITDA) tuhatta euroa*	1 127	36	3031,7 %	1 997	376	431,1 %
prosenttia liikevaihdesta*	6,8 %	0,2 %		6,1 %	1,1 %	
Liikevoitto/-tappio (EBIT) tuhatta euroa*	153	-630	124,2 %	63	-994	106,3 %
prosenttia liikevaihdesta*	0,9 %	-3,7 %		0,2 %	-3,0 %	
Tulos ennen veroja tuhatta euroa*	-104	-782	86,7 %	-301	-1 259	76,1 %
prosenttia liikevaihdesta*	-0,6 %	-4,6 %		-0,9 %	-3,8 %	
Tulos tuhatta euroa*	-233	-768	69,6 %	-276	-1 467	81,2 %
prosenttia liikevaihdesta*	-1,4 %	-3,7 %		-0,8 %	-3,0 %	
Tilaukanta***	44 170	23 646	86,8 %	44 170	23 646	86,8 %
Nettovelkaantumisaste (Net Gearing)*	63,3 %	58,0 %		63,3 %	58,0 %	
Omavaraisuusaste****	39,7 %	42,6 %		39,7 %	42,6 %	
Aktiivinen henkilöstö keskimäärin katsauskauden aikana**	540	597	-9,5 %	542	597	-9,2 %
Aktiivinen henkilöstö katsauskauden lopussa**	538	588	-8,5 %	538	588	-8,5 %
Tulos per osake (euroa)	0,0000	-0,0278	100,2 %	-0,0023	-0,0278	91,7 %

*) IFRS 3:n mukaisesti katsauskaudella 1.4.–30.6.2019 liikelokukseen sisältyy 507 tuhatta euroa (2018: 507) sekä 1.1.–30.6.2019 1015 tuhatta euroa (2018: 1015) yrityskauppoihin liittyviä poistoja kauppahinnan kohdistuksista aineettomiin hyödykkeisiin. IFRS 16 standardin implementointi vaikuttaa laajalti eri 2019 tunnuslukuihin. Standardin implementoinnista ja vaikutuksista lisätietoja annettu kohdassa Tilinpäätöslyhennelmä ja liitetiedot 1.1.–30.6.2019 (IFRS) Laatumisperiaatteet.

**) Innofactor -konsernissa seurataan aktiivisen henkilöstön määrää. Aktiivisen henkilöstön määrään ei lasketa mukaan yli 3 kuukauden pituisella vapaalla olevia työntekijöitä.

***) Ennen yhteisen ERP:n käyttöönottoa kahdessa vaiheessa Ruotsissa 1.7.2018 ja 1.10.2018 luvut perustuvat siellä osittain johdon arvioon.

****) IFRS 16:n mukaisesti vuokravastuiden käsittelystä uudella tavalla oli 1.4.–30.6.2019 320 tuhannen euron vaikutus käyttökatteeseen (EBITDA) ja noin 4,3 prosenttiyksikön negatiivinen vaikutus omavaraisuusasteeseen sekä 1.1.–30.6.2019 620 tuhannen euron vaikutus käyttökatteeseen (EBITDA) ja noin 4,3 prosenttiyksikön negatiivinen vaikutus omavaraisuusasteeseen.



Innofactorin vuoden 2019 liikevaihdon arvioidaan kasvavan edellisestä vuodesta 2018, jolloin liikevaihto oli 63,1 miljoonaa euroa, ja vuoden 2019 käyttökateen (EBITDA) arvioidaan kasvavan 4–6 miljoonaan euroon, kun käyttökate 2018 oli -1,0 miljoonaa euroa.



Muut asiad

Pörssitiedotteet Q2

- 14.5.2019 Innofactor ilmoitti koko konsernin henkilöstölle suunnatusta 1,2 miljoonan osakkeen henkilöstöannista.
- 14.5.2019 Innofactor antoi pörssitiedotteen siitä, että Innofactor Oyj:n lakiasianjohtaja Anna-Maria Palmroos on päättänyt siirtyä uuden työnantajan palvelukseen ja irtisanoutunut tehtävästään.
- 29.5.2019 Innofactor antoi pörssitiedotteen, jonka mukaisesti Markku Puolanne nimitetty Innofactorin talousjohtajaksi (CFO) 12.8.2019 alkaen.
- 4.6.2019 Innofactor antoi pörssitiedotteen, jossa se tarkensi vuoden 2019 ennustettaan käyttökatteen osalta arvioiden sen kasvavan 4–6 miljoonaan euroon.
- 25.06.2019 Innofactor antoi pörssitiedotteen, jonka mukaisesti Innofactorin henkilöstöanti merkittiin täysimääräisesti. Henkilöstöannin seurauksena Innofactorin osakkeiden määrä kasvaa 1 200 000 kappaleella yhteensä 37 388 225 osakkeeseen. Uudet osakkeet vastaavat 3,21 prosenttia Innofactor Oyj:n annin jälkeisestä osake- ja äänimäärästä. Osakkeiden merkintähinta oli 0,50 euroa osakkeelta. Uudet osakkeet rekisteröidään Kaupparekisteriin viivytyksettä. Kaupankäynti uusilla osakkeilla alkaa Helsingin pörssissä (NASDAQ Helsinki Oy) arviolta 28.6.2019. Henkilöstöosakkeisiin kohdistuu myynti- ja luovutusrajoitus 12 kuukauden ajan rekisteröinnistä.

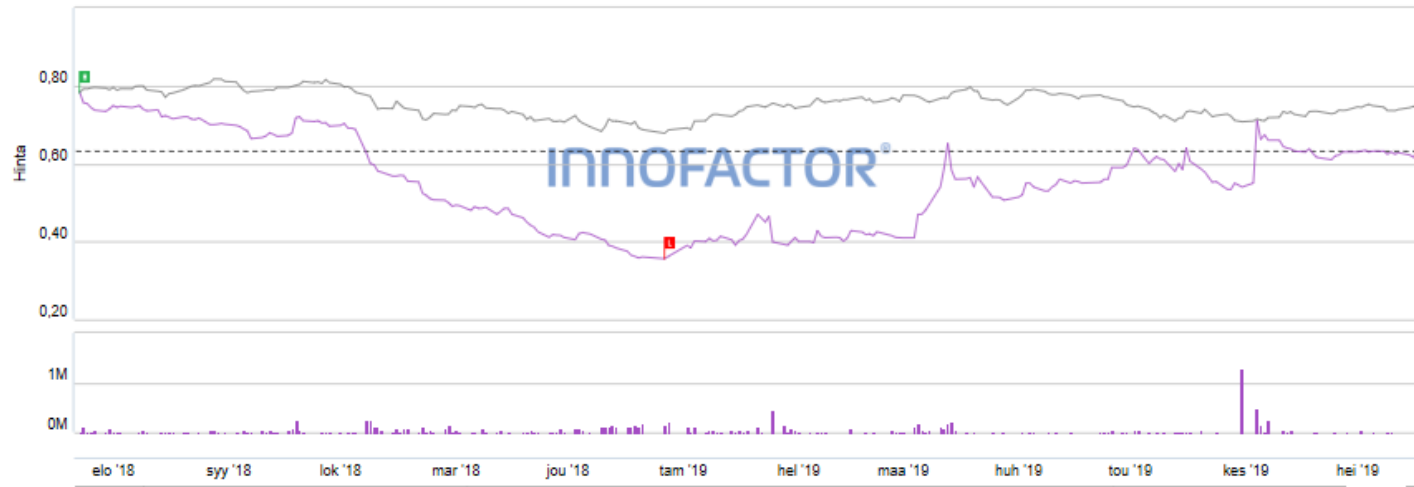
Poimintoja toimitusjohtajan katsauksesta

- **Liikevaihto:** Liikevaihto kasvoi Suomessa ja Norjassa, mutta laski Ruotsissa ja Tanskassa. Ruotsin ja Tanskan osalta liikevaihdon kasvuun tähtäävät toimenpiteet ovat käynnistyneet. Tavoitteenamme on saada käännettyä maiden liikevaihto kasvuun viimeistään vuoden 2019 viimeisellä vuosineljänneksellä. Liikevaihto työntekijää kohden kasvoi 8,3 % edellisestä vuodesta.
- **Käyttökate:** Vuoden 2018 toiseen vuosipuoliskoon nähden käyttökate parani 3,4 miljoonaa euroa (H2/2018: -1,4). Historiallisesti Innofactorin käyttökate on tyypillisesti parantunut vuosineljänneksittäin vuoden loppua kohden.
- **Tilaukanta:** Tilaukanta kasvoi vuoden toisen neljänneksen aikana jälleen ennätysuureksi ja oli neljänneksen lopussa 44,2 miljoonaa euroa (2018: 23,6), jossa kasvua 87 prosenttia edellisen vuoden vastaavaan ajankohtaan.
- **Organisaatio:** Ruotsissa on käynnistetty uuden maajohtajan haku ja tavoitteenamme on saada uusi maajohtaja valittua kolmannen vuosineljänneksen aikana. Innofactor on palkannut konserniin uuden talousjohtajan Markku Puolanteen, joka aloittaa 12.8.2019, sekä uuden lakiasiaintohtajan Michaela Skrabbin, joka aloittaa 14.8.2019.

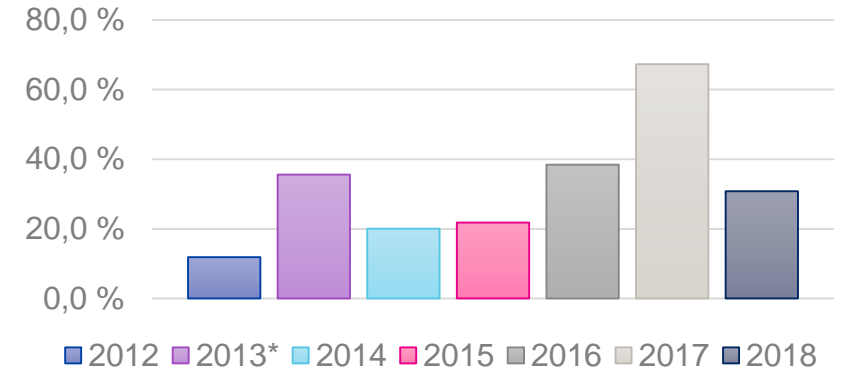
Suurimmat osakkeenomistajat 31.3.2019

Nimi	Määrä	Prosenttiosuus
1. Ensio Sami	7 880 237	21,08 %
<i>Ensio Sami</i>	5 706 477	15,26 %
<i>Alaikäinen vajaanvaltainen</i>	724 588	1,94 %
<i>Alaikäinen vajaanvaltainen</i>	724 586	1,94 %
<i>Alaikäinen vajaanvaltainen</i>	724 586	1,94 %
2. Keskinäinen Eläkevakuutusyhtiö Ilmarinen	1 800 000	4,81 %
3. Hallikainen Jyrki	1 471 009	3,93 %
4. Tilman Tuomo Tapani	1 265 437	3,38 %
5. Laiho Rami Tapani	1 265 159	3,38 %
6. Linturi Kaija ja Risto	1 256 411	3,36 %
<i>R. Linturi Oyj</i>	489 107	1,31 %
<i>Linturi Kaija Anneli</i>	430 000	1,15 %
<i>Linturi Risto Erkki Olavi</i>	337 304	0,90 %
7. Ärje Matias Juhanpoika	882 065	2,36 %
8. Mäki Antti-Jussi	877 192	2,35 %
9. Muukkonen Teemu Heikki	522 230	1,40 %
10. Ingman Finance Oy Ab	500 000	1,34 %
11. Järvenpää Janne-Olli	315 211	0,84 %
12. Kukkonen Heikki-Harri	301 931	0,81 %
13. Saarelainen Mika Pekka	296 633	0,79 %
14. Rausanne Oy	272 545	0,73 %
15. Anttila Mikko Matias	255 137	0,68 %
16. Hellen Stefan Andreas	250 000	0,67 %
17. Laiho Jari Olavi	235 000	0,63 %
18. Heino Petri Juhani	165 000	0,44 %
19. Mäkinen Antti Vilho Juhani	164 000	0,44 %
20. Heikki Tervonen Oy	153 000	0,41 %

Innofactorin osakkeen kurssikehitys ja vaihto (30.6.2019 päätöskurssi €0,63)



Osakkeiden vaihto % osakkeiden kokonaismäärästä



* Vuoden 2013 osakkeen korkeaa vaihtoa selittää atBusiness Oy:n yritysosto ja siihen liittynyt optio, jolla yhtiö osti takaisin yhteensä noin 4,7 miljoonaa omaa osaketta, jotka muodostivat noin 29 prosenttia osakkeen kyseisen vuoden vaihdosta.

Kurssikehitys

Vuoden 2019 alusta	+75,14 %	Vuoden ylin	0,72 EUR
1v. Muutos	-18,72 %	Vuoden alin	0,36 EUR
3v. Muutos	-34,30 %		
5v. Muutos	-45,81 %		

Osakkeita vaihdettiin 1.1.–30.6.2019 julkisessa kaupankäynnissä 6 426 286 kappaletta (2018: 4 734 382), mikä vastaa 17,7 prosenttia (2018: 13,1 %) keskimääräisestä osakemäärästä kyseisellä ajanjaksolla. 1.1.–30.6.2019 osakkeita oli keskimäärin 36 214 744 kappaletta (2018: 36 188 225). Osakkeiden vaihto nousi 35,7 prosenttia verrattuna vastaavaan ajanjaksoon vuonna 2018.

Lisätietoja

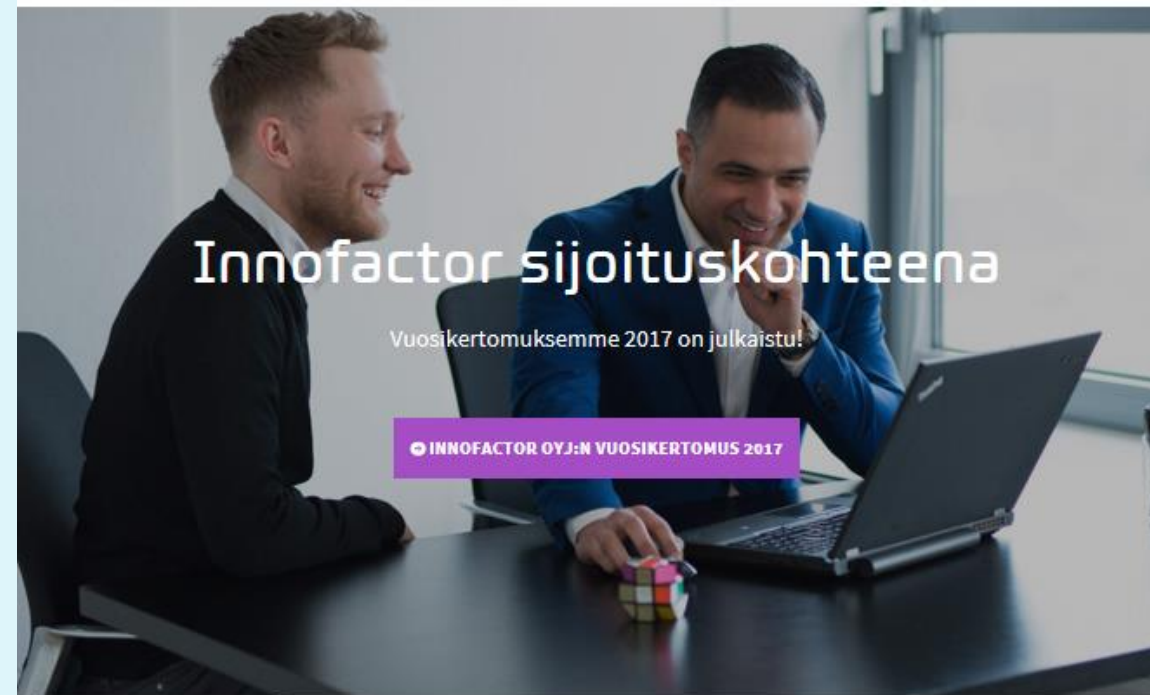
<https://www.innofactor.com/fi/sijoittajille/innofactor-sijoituskohteena/>

Sami Ensio

Toimitusjohtaja

+358 50 584 2029

sami.ensio@innofactor.com



Innofactor sijoituskohteena

Vuosikertomuksemme 2017 on julkaistu!

INNFACTOR OYJ:N VUOSIKERTOMUS 2017

Johtava pilviratkaisujen ja digitalisaation toteuttaja Pohjoismaissa

€ 0,85

04.04.2018 17:10 EET

Muutos	%	Ylin	Alin
€ +0,00	+0,12%	€ 0,85	€ 0,85

Innofactor on johtava digitalisaation ja pilviratkaisujen toteuttaja Pohjoismaissa. Meillä on Pohjoismaiden laajin Microsoft-ekosysteemin ratkaisutarjonta, johtava osaaminen ja yli 600 innostunutta ja motivoitunutta huippuasiantuntijaa Suomessa, Ruotsissa, Tanskassa ja Norjassa. Asiakkainamme on yli 1 500 yritystä, julkishallinnon ja kolmannen sektorin organisaatioita. Vuosina 2013–2017 liikevaihtomme vuotuinen kasvu on ollut keskimäärin yli 20 %. Innofactor Oyj:n osake on noteerattu NASDAQ Helsinki Oy:n päälistalla toimialalla teknologia.

Uusimmat pörssitiedotteet

<p>24.04.2018</p> <p>Innofactorin tammi-maaliskuun 2018 osavuosisikatsauksen julkaiseminen</p>	<p>04.04.2018</p> <p>Innofactor Oyj: Johtohenkilöiden liiketoimet – Per Bendix Olsen</p>	<p>04.04.2018</p> <p>Innofactor Oyj:n uusi hallitus ja järjestäytymiskokous</p> <p>LUE LISÄÄ</p>
--	--	--

A man with glasses and a dark suit over a light blue shirt is smiling and looking upwards. He is juggling a Rubik's cube, which is captured in mid-air above his head. The background is a blurred green forest. A white outline of a hand is visible on the right side of the image, and a white outline of a hand is visible on the left side of the image.

Kiitos.
Kysymyksiä?

INNOFACTOR®