



Innofactor Oyj:n osavuosisikatsaus Q3/2019

29.10.2019

Sami Ensio, toimitusjohtaja



Innofactorin liiketoiminta

Johtava modernin digitaalisen organisaation
edistäjä Pohjoismaissa

INNOFACTOR®

Startup – kaikkea kaikille

- Sami Ensio perusti Innofactorin 1.1.2000
- Ensimmäinen oma tuote Prime syntyy

#1 valituissa mikrosegmenteissä

- SharePointin pioneeri
- Ensimmäiset yritysjärjestelyt

#1 Microsoft- toimittaja Suomessa

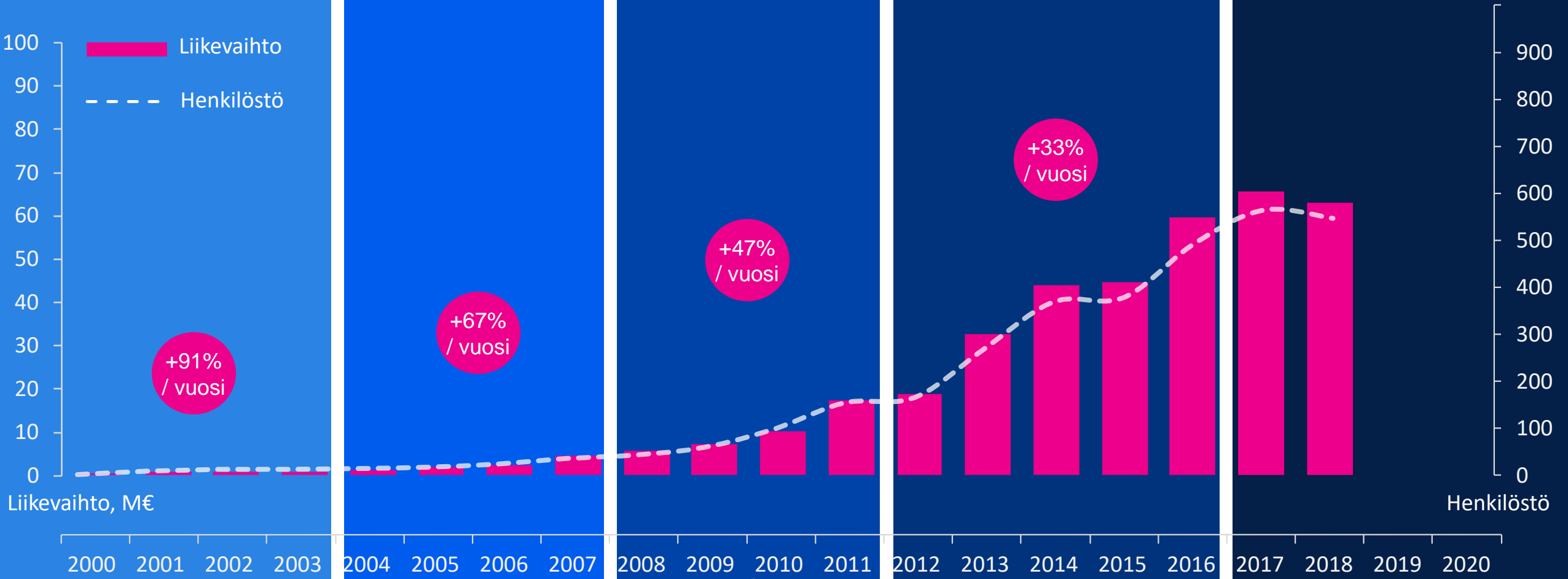
- Microsoft CRM, BI ja asianhallinta
- Käänteinen listautuminen

#1 Microsoft-toimittaja Pohjoismaissa

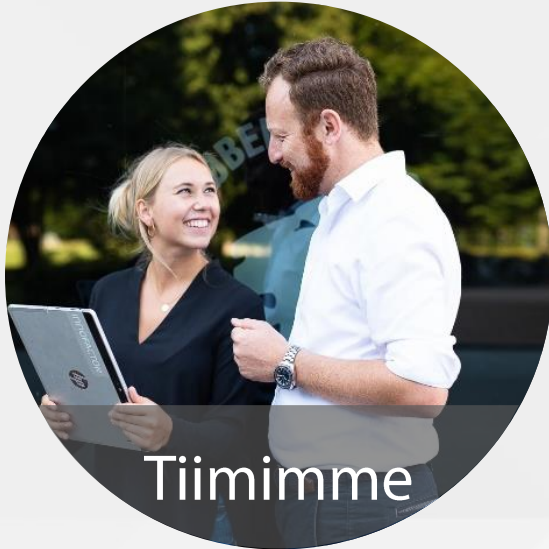
- Tarjonta pilveen
- Lukuisia yritysostoja Pohjoismaissa

#1 Pilviratkaisujen ja digitalisaation toteuttaja jokaisessa Pohjoismaassa

- Tarjonnan yhtenäistäminen ja toiminnan vakiinnuttaminen
- 20 % kasvu ja 20 % käyttökate




Innofactor – johtava modernin digitaalisen organisaation edistäjä Pohjoismaissa



Tiimimme

- Noin 600 pohjoismaista ammattilaista
- 15 yritystason Microsoft-kultakompetenssia ja 1 600+ henkilötason MSFT-sertifikaattia
- 9 Microsoftin Most Valuable Professional -tunnustusta



Asiakkaat

- 1 500 pohjoismaista asiakasta
- Vahva toimialaosaaminen yksityisellä, julkisella ja kolmannella sektorilla



Yritys

- Liikevaihto 63 MEUR (2018)
- 14 toimistoa Pohjoismaissa
- Listattu Helsingin pörssissä (NASDAQ Helsinki), yli 11 000 omistajaa

Microsoft
Partner

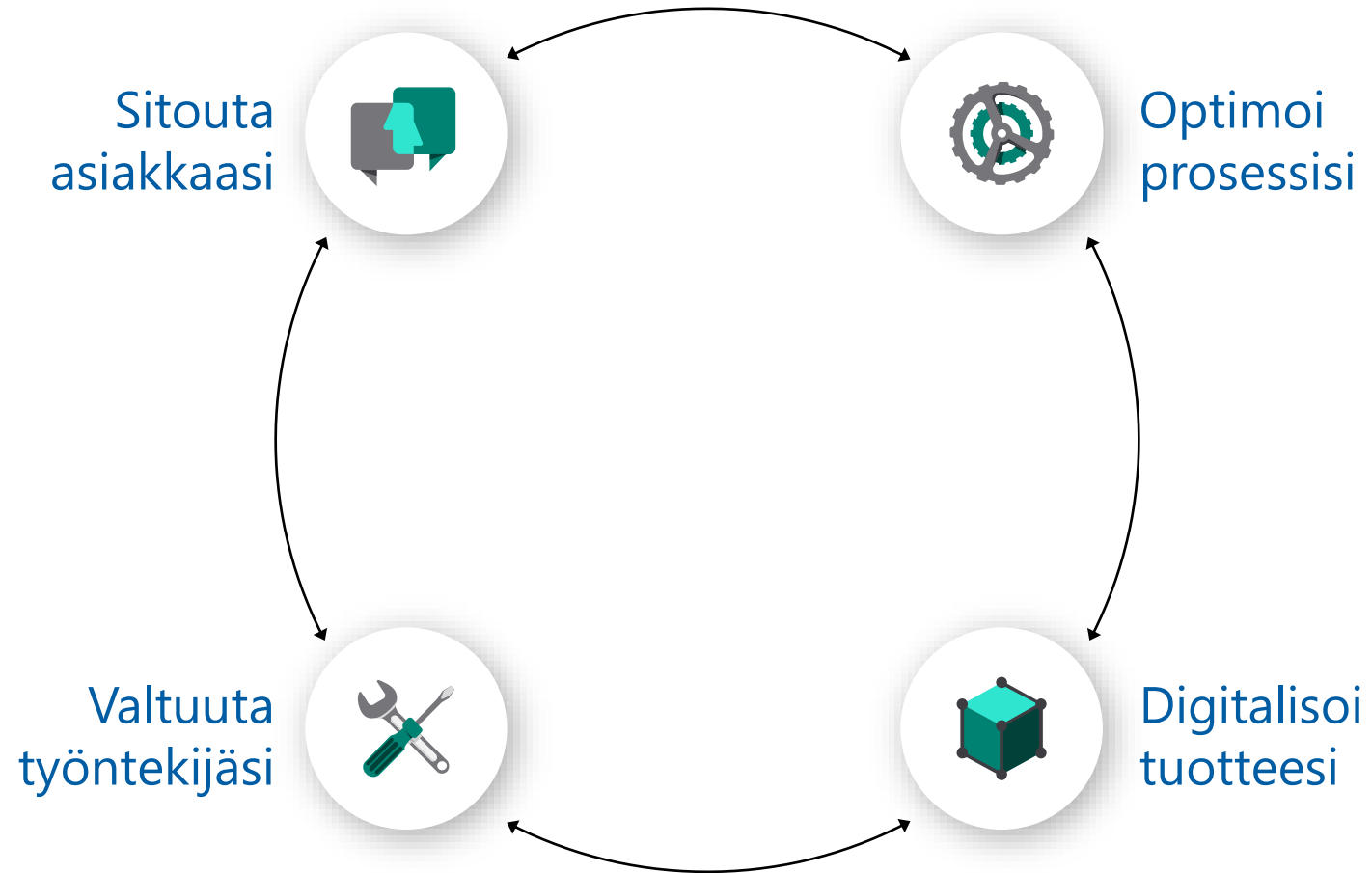


Gold Application Development
Gold Application Integration
Gold Cloud Customer Relationship Management
Gold Cloud Platform
Gold Cloud Productivity
Gold Collaboration and Content
Gold Customer Relationship Management
Gold Data Analytics
Gold Data Platform
Gold Datacenter
Gold Enterprise Mobility Management
Gold Enterprise Resource Planning
Gold Identity and Access
Gold Project and Portfolio Management
Gold Windows and Devices

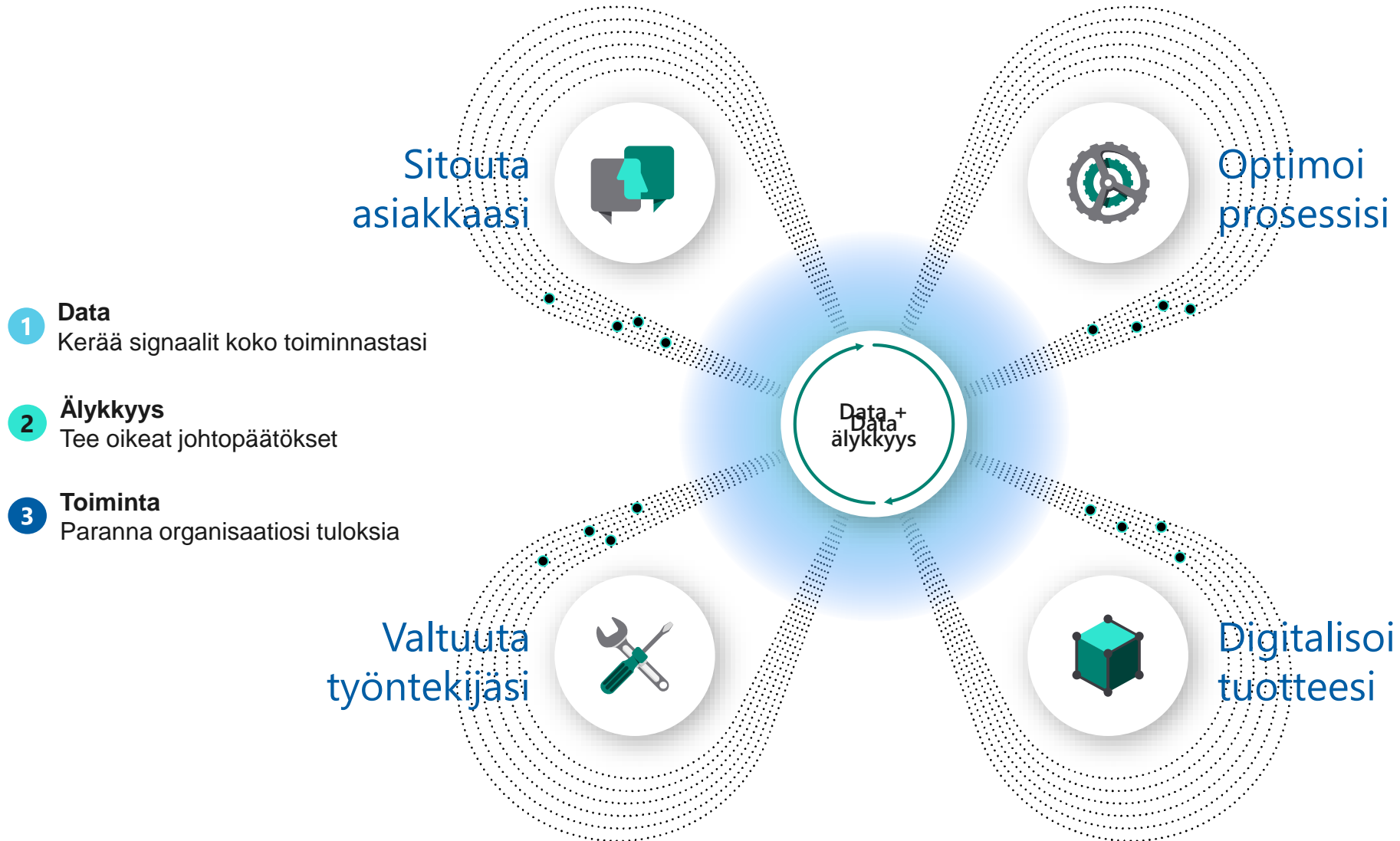
Trendit innovaatioiden lähteinä



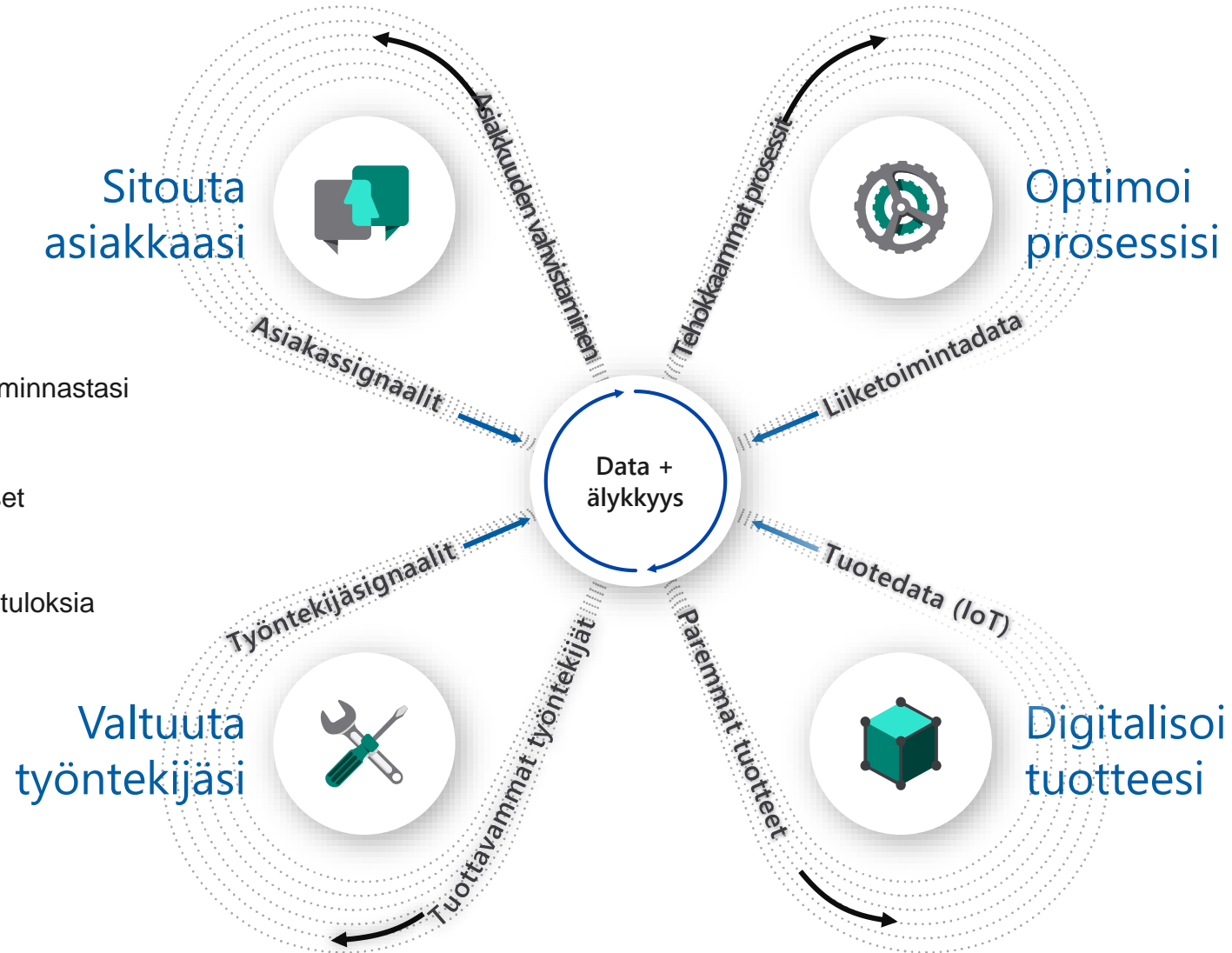
Modernin digitaalisen organisaation osa-alueet



Digitaalinen datalla vaikuttamisen kehä



Digitaalinen datalla vaikuttamisen kehä




- 1 Data**
Kerää signaalit koko toiminnastasi
- 2 Älykkyys**
Tee oikeat johtopäätökset
- 3 Toiminta**
Paranna organisaatiosi tuloksia

Kaikki on matkalla pilveen

Älykkäät liiketoimintasovellukset

Tuottavuus ja yhteistyö

Avoin, joustava, vaatimukset täyttävä pilvituotanto alusta



Missiomme: Driving the #ModernDigitalOrganization



Modernin
digitaalisen
organisaation
edistäminen



Autamme asiakkaitamme rakentamaan modernin digitaalisen organisaation



Modernin digitaalisen organisaation edistäminen



Palvele asiakkaitasi digitaalisesti heille sopivimmalla tavalla, entistä henkilökohtaisemmin ja tehokkaammin



Luo organisaatiollesi lisäarvoa ja kiihdytä innovaatioiden syntymistä digitalisoimalla ja automatisoimalla liiketoimintaprosessit



Tee työntekijöidesi päivittäisestä työstä helpompaa ja mielekkäämpää modernien ja älykkäiden tuottavuus- ja yhteistyöratkaisujen avulla



Rakenna organisaatiollesi turvallinen ja skaalautuva pilvialusta, joka tekee toiminnastasi ketterämpää ja IT:stäsi hallittavampaa



Luo organisaatiollesi edellytykset data-lähtöiseen liiketoimintaan ja päätöksen- tekoon kehittyneitä analytiikkaa, tekoälyä ja koneoppimista hyödyntäen

Ratkaisumme ja palvelumme modernin digitaalisen organisaation rakentamiseen



Modernin digitaalisen organisaation edistäminen



Henkilökohtaisempi digitaalinen asiakaskokemus

- Palvelumuotoilu
- Mobiilisovellukset ja verkkopalvelut
- Digitaalinen asiakaspalvelu ja DevOps



Korkeampi operatiivinen tuottavuus

- Asiakkuudenhallinta (CRM)
- Toiminnanohjaus (ERP)
- Projektin- ja projektisalkunhallinta (PPM)
- Informaation- ja asianhallinta
- Henkilöstöhallinta
- Räätelöidyt ratkaisut



Moderni työntekijäkokemus

- Digitaaliset toimistotyökalut
- Moderni työ ja tiimit
- Jaettu todellisuus ja etäläsnaolo



Turvallinen Pilvialusta

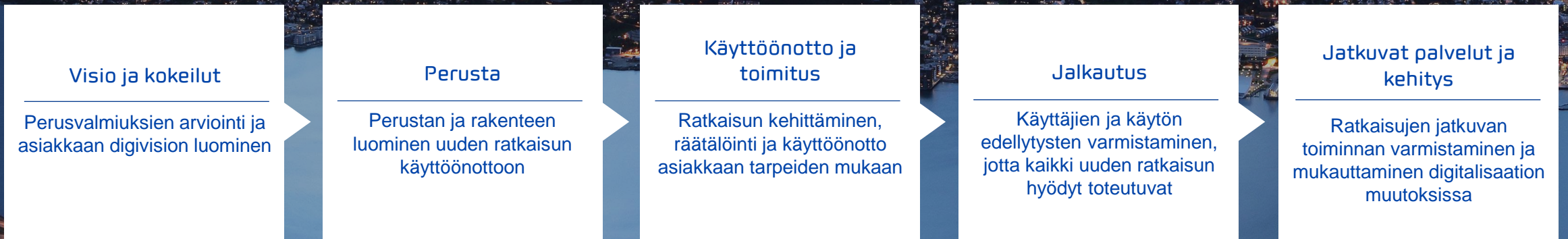
- Pilvi-infrastruktuuuri, hallinta, tietoturva ja ePrivacy
- Identiteetinhallinta
- Integraatiot, Power Platform ja PowerApps
- Kapasiteetti- ja ylläpitopalvelut



Datalähtöinen liiketoiminta

- Business Intelligence
- Kehittynyt analytiikka, tekoäly ja koneoppiminen
- Internet of Things (IoT) ja digitaaliset kaksoset

Moderni toimitusmallimme takaa ratkaisujen tehokkaan käyttöönoton ja maksimoi niiden tuottaman lisäarvon koko elinkaaren ajan



Paremmen asiakaskokemuksen polku – Tarjoa asiakkaillesi henkilökohtaisempi digitaalinen asiakaskokemus

Operaatioiden digitalisoinnin polku – Luo organisaatiollesi lisäarvoa ja kiihdytä innovaatioiden syntymistä digitalisoimalla liiketoimintaprosessisi

Paremmen työntekijäkokemuksen polku – Tee työntekijöidesi päivittäisestä työstä helpompaa ja mielekkäämpää

Turvallinen pilvipolku – Suunnittele, toteuta ja käytä pilvipalveluita onnistuneesti

Datalähtöisen liiketoiminnan polku – Luo organisaatiollesi edellytykset datalähtöiseen päätöksentekoon ja liiketoimintaan

Pitkät asiakassuhteet kertovat luottamuksesta ja sitoutumisestamme asiakkaidemme toiminnan tehostamiseen 1 500+ yritys-, julkishallinnon ja kolmannen sektorin asiakasta Pohjoismaissa



Missio:

Driving the
#ModernDigitalOrganization
(organisaatioiden modernin
digitalisaation edistäminen)

Visio:

Johtava digitalisaation
toteuttaja jokaisessa
Pohjoismaassa (Suomi,
Ruotsi, Tanska ja Norja)

Strategia:



Pitkän tähtäimen taloudellisena tavoitteenamme on kasvaa kannattavasti:

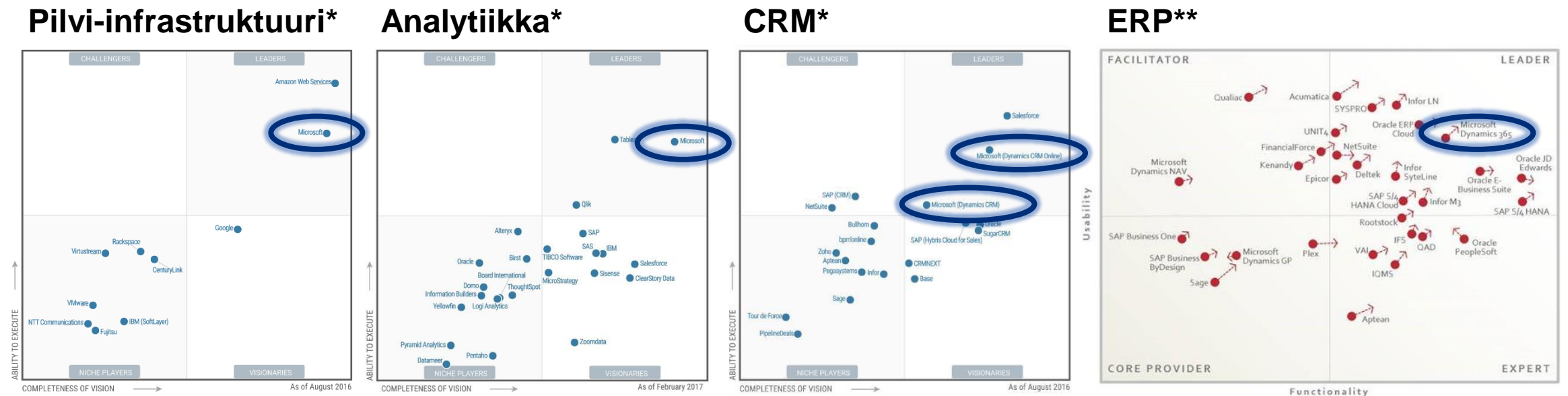
Saavuttamalla noin 20 prosentin vuosittainen kasvu, josta pääosa pyritään saavuttamaan orgaanisesti

Saavuttamalla noin 20 prosentin käyttökate (EBITDA) suhteessa liikevaihtoon

Pitämällä kassavirta positiivisena ja turvaamalla kaikissa tilanteissa rahoituksellinen vakavaraisuus

Microsoft tarjoaa johtavan ekosysteemin Innofactorin strategian kannalta keskeisissä osa-alueissa

- Microsoft on maailmanlaajuisesti johtava toimija Innofactorin strategian alueilla
- Keskitymällä Microsoft-ekosysteemiin Innofactor pystyy hankkimaan parhaat osaajat, johtavan osaamisen ja erityisaseman suhteessa Microsoftiin
- Jos Microsoft menettäisi jossain vaiheessa johtavan asemansa jollain alueella, pystyisi Innofactor vaihtamaan näiltä osin hallitusti yhteistyökumppaniaan



Innofactorin kilpailuasema 10 miljardin euron Microsoft-pohjaisella IT-palvelumarkkinalla Pohjoismaissa

Pohjoismaiden IT-palvelumarkkina
25 miljardia euroa*

Pohjoismaiden Microsoft
IT-palvelumarkkina
10 miljardia euroa**

Keskikokoiset, ei kaikissa Pohjoismaissa, usea teknologia ja ratkaisualue
- Esimerkiksi Siili, Solita, Digia, Net-company ja Precio

Kilpailuetu:
- Microsoft-ratkaisujen johtavin osaaminen
- Tuotteistetumpi tarjooma

Suuret yritykset, kaikissa Pohjoismaissa, kaikilla ratkaisualuilla ja usealla teknologialla
- Esimerkiksi: Tieto, CGI, Fujitsu ja Accenture

Kilpailuetu:
- Osaavampi paikallinen henkilöstö
- Tuotteistetumpi tarjooma
- Ketterämpi toimintamalli

INNOFACTOR®

Kilpailuetu:
- Pörssiyhtiön luotettavuus
- Kehittyneemmät prosessit
- Uskottavimmat referenssit

Kilpailuetu:
- Microsoft-ratkaisujen johtavin osaaminen
- Toimialaosaaminen
- Kokonaisvaltaisempi tarjooma

Keskikokoiset, kaikissa Pohjoismaissa, keskittyneet tiettyyn ratkaisualueeseen
- Esimerkiksi Atea, HiQ, Knowit ja EG

Pienet yritykset, usein vain kotimaassaan, yhdellä ratkaisualueella tai teknologialla
- Esimerkiksi Sulava, Cloudriven ja Proactive

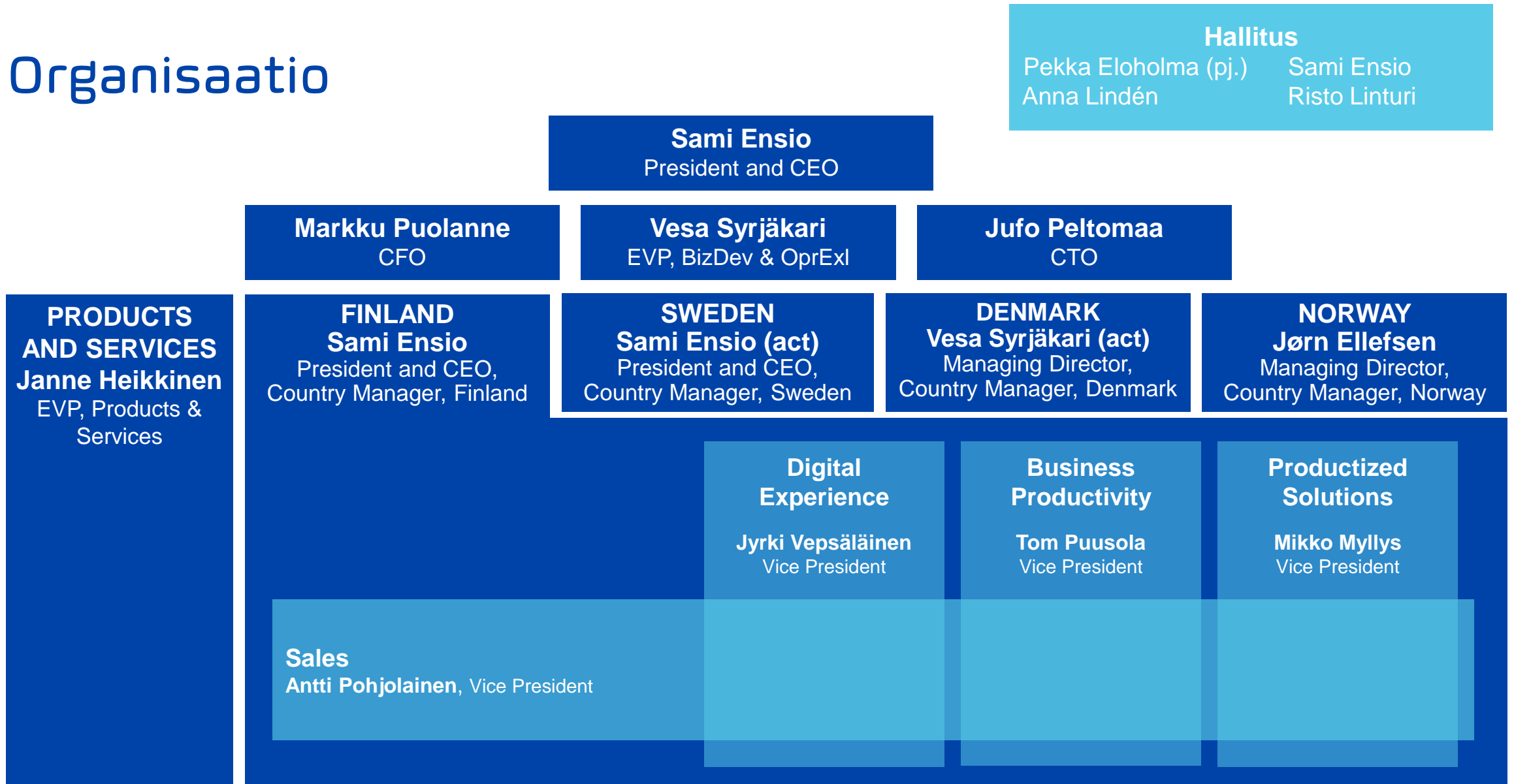
>+5%

+3–5%

* Lähde: IDC, internet

** Arvio Microsoftin noin 40 % markkinaosuudesta

Organisaatio



Innofactor Oyj:n hallitus



Sami Ensio

s. 1971, DI

Innofactorin perustaja ja toimitusjohtaja vuodesta 2000. Microsoft Corporationin Partner Advisory Councilin jäsen vuodesta 2014. Useita luottamustehtäviä Teknologia-teollisuus ry:ssä ja Elinkeinoelämän keskusliitossa vuodesta 2013. Omistus lähipiirin kanssa: 7 880 237 osaketta.

Anna Lindén

s. 1973, VTM

Nokia Mobile Networks -liiketoimintaryhmän COO alkuvuoteen 2019 asti. Useita johtotehtäviä Nokialla vuodesta 1998. Laaja kokemus liiketoiminnan johtamisesta ja informaatioteknologiasta. Omistus lähipiirin kanssa: 41 500 osaketta.

Risto Linturi

s. 1957, DI

Sovelto Oyj:n hallituksen puheenjohtaja. Aalto-yliopiston Radikaalit innovaatiot ohjelmajohtaja 2004–2014. Aiemmin Helsingin Puhelimen (nykyisin Elisa Oyj) teknologiajohtaja. Yksi Suomen merkittävimmistä tulevaisuudentutkijoista. Omistus lähipiirin kanssa: 1 256 411 osaketta.

Pekka Eloholma, puheenjohtaja

s. 1960, DI

Sitowise Oy:n toimitusjohtaja elokuusta 2019. Nebula Oy:n toimitusjohtaja 2014–2017 ja Affecto Oy:n toimitusjohtaja 2006–2013. Aiemmin johtotehtävissä mm. Setecillä, Siemensillä, FinnetComilla ja Helsingin Puhelimella (nykyisin Elisa Oyj). LeaseGreen Groupin hallituksen puheenjohtaja. Omistus: 70 106 osaketta.

Innofactorin perustaja ja CEO

Sami Ensio, s. 1971, diplomi-insinööri


Innofactorin perustaja ja toimitusjohtaja. Useita luottamustehtäviä muun muassa Teknologia-teollisuudessa ja EK:ssa. Microsoftin kansainvälisen Partner Advisory Councilin jäsen.

Sami Ension erityisosaamista ovat ohjelmistoliiketoiminnan laaja-alainen ymmärtäminen, strateginen ja operatiivinen johtaminen sekä kannattavan kasvun varmistaminen. Sami Ensio on valittu muun muassa vuoden ohjelmistoyrittäjäksi Suomessa.

Koulutus: Diplomi-insinööri, Teknillinen fysiikka, Teknillinen korkeakoulu (Aalto Yliopisto), valikoituja lakiopintoja Helsingin yliopistossa ja liiketoiminnan johtamisen opintoja University of California, Los Angeles UCLA:ssa.

Omistus: noin 7,9 miljoonaa osaketta (noin 21 %)

Lisätietoja: <https://fi.linkedin.com/in/ensio>



Innofactor-konsernin johtoryhmä



Sami Ensio, CEO

DI. Innofactor Oyj:n toimitusjohtaja, Suomen maajohtaja, Ruotsin maajohtaja (oto) sekä hallituksen jäsen. Innofactor Oy:n perustaja ja toimitusjohtaja vuodesta 2000. Syntynyt 1971. Omistus lähipiirin kanssa 7 880 237 osaketta.



Jørn Ellefsen

MBA. Norjan maajohtaja. Innofactorin palveluksessa vuodesta 2019. Syntynyt 1971. Omistus 75 000 osaketta.



Janne Heikkinen

DI. Tuotteista ja palveluista vastaava johtaja. Innofactorin palveluksessa vuodesta 2015. Syntynyt 1974. Omistus 123 044 osaketta.



Jufo Peltomaa

Teknologiajohtaja 28.10.2019 alkaen. Syntynyt 1971. Omistus 0 osaketta.



Markku Puolanne

KTK. Talousjohtaja. Innofactorin palveluksessa elokuusta 2019. Syntynyt 1973. Omistus 10 000 osaketta.



Vesa Syrjäkari

MMM. Kehitysjohtaja ja Tanskan maajohtaja (oto). Innofactorin palveluksessa vuodesta 2017. Syntynyt 1960. Omistus 60 000 osaketta.

Q3/2019 tulokset

Innofactorin liikevaihto ja käyttökate kasvoivat vertailukaudesta, tilauskanta kaikkien aikojen korkein

Käyttökateen parantuminen johtui erityisesti vuoden 2018 viimeisellä vuosineljänneksellä tehdyistä toiminnan uudelleenjärjestelystä ja tehostamisesta, kulusäästöistä sekä IFRS 16 aiheuttamista muutoksista vuokra-kustannusten käsittelyyn, jonka vaikutus käyttökatteeseen oli 0,6 miljoonaa euroa.

Tilaukanta kasvoi vuoden kolmannen neljänneksen aikana ennätysuureksi ja oli neljänneksen lopussa 53,2 miljoonaa euroa, jossa kasvua 107 prosenttia edellisen vuoden vastaavaan ajankohtaan.

Liikevaihto

14,0 M€

Kasvua +1,4 %
verrattuna
Q3/2018

EBITDA

11,0%
1,5 M€

Kasvua +405 %
verrattuna
Q3/2018

Tilaukanta

53,2 M€

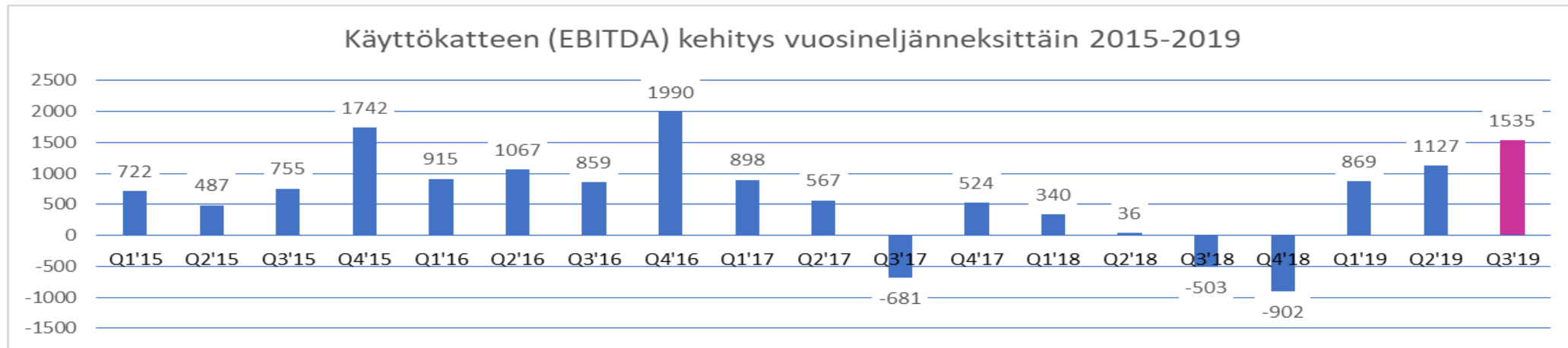
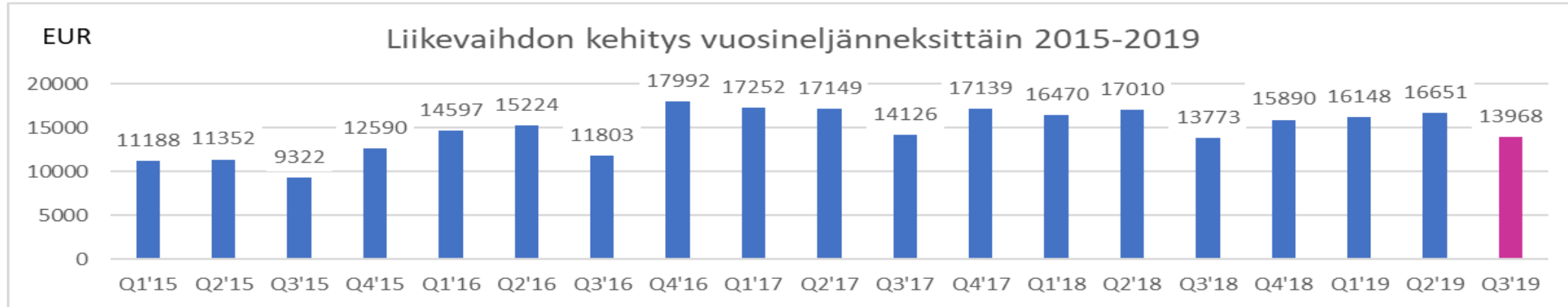
Kasvua +107 %
verrattuna
Q3/2018

Q1–Q3/2019 toteuma

Valitut tunnusluvut

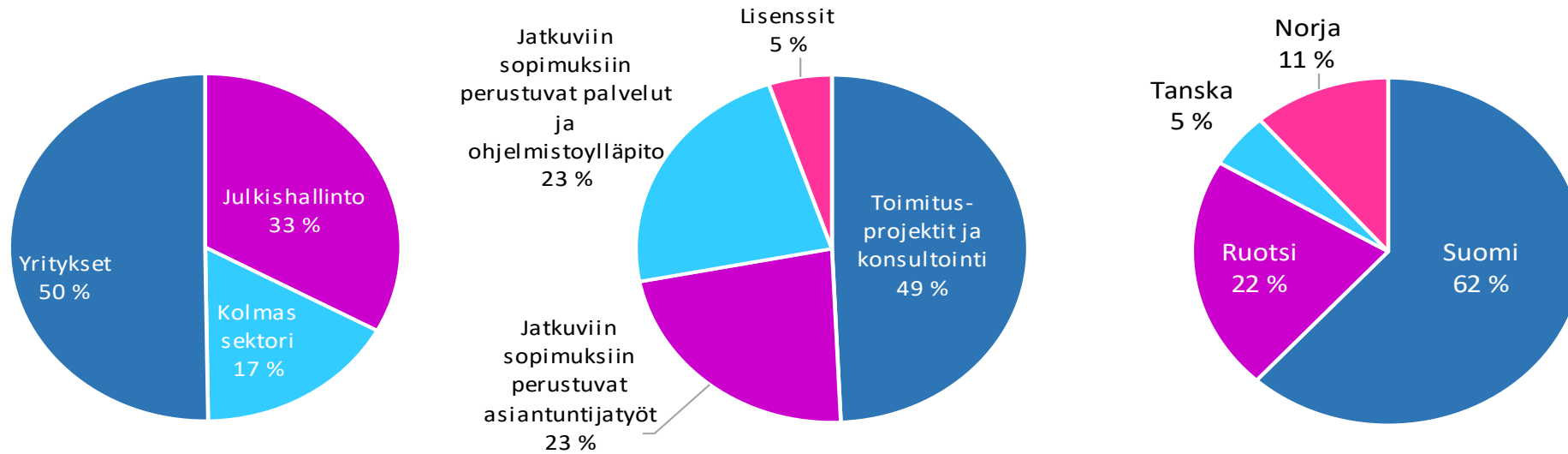
	Q1–Q3 /2019	Q1–Q3 /2018	Muutos (%)	Toimitusjohtajan kommentti
Liikevaihto (tEUR)	46 767	47 253	-1,0 %	<i>”Korjaavat toimenpiteet vaikuttivat suunnitellusti – ensimmäisen yhdeksän kuukauden kannattavuus parani ja tilauskanta kasvoi ennätysuureksi. Liikevaihto kasvoi Q3:lla Suomessa, Norjassa ja Tanskassa, mutta laski Ruotsissa. Osittain liikevaihto jäi odotettua heikommaksi johtuen Ruotsin ja Norjan kruunun heikosta kurssista euroon nähden, jolla oli noin 0,3 miljoonan euron vaikutus. Liikevaihdon hienoisesta laskusta huolimatta liikevaihto työntekijää kohden kasvoi 10,6 % edellisestä vuodesta.”</i>
EBITDA (tEUR)	3 532	-124	+2938,7 %	<i>”Käyttökateen parantuminen johtui erityisesti vuoden 2018 viimeisellä vuosineljänneksellä tehdyistä toiminnan uudelleenjärjestelystä ja tehostamisesta, kulusäästöistä sekä IFRS 16 aiheuttamista muutoksista vuokratustannusten käsittelyyn, jonka vaikutus käyttökatteeseen oli 1,3 miljoonaa euroa.”</i>
Omavaraisuusaste (%)	40,2 % (44,6 %)	41,2 %		<i>”Innofactorin katsauskauden liiketoiminnan kassavirta parani oleellisesti vuoden takaisesta ollen 3,4 miljoonaa euroa (2018: -1,9 miljoonaa euroa). IFRS 16:ta mukaisesti vuokratustuiden käsittelystä uudella tavalla oli 1 265 tuhannen euron positiivinen vaikutus liiketoiminnan rahavirtaan ja noin 4,3 prosenttiyksikön negatiivinen vaikutus omavaraisuusasteeseen.”</i>

Liiketoiminnan kehitys vuosineljänneksittäin



Laaja asiakaskunta, pitkäaikaiset sopimukset ja liiketoiminta pohjoismaissa tuovat vakautta

Liikevaihdon jakauma 1.1.–30.9.2019



- Vahva julkisen, yksityisen ja kolmannen sektorin asiakaskunta tuo vakautta suhdannevaihteluissa
- 10 suurinta asiakasta tuo noin 24 % liikevaihdosta
- Jatkuvat palvelusopimukset ja lisenssien myynti tuo kilpailuetua ja vakautta liiketoimintaan
- Työn myynti siirtyy enenevässä määrin puitesopimukseen ja jatkuvaan ylläpitotyöhön
- Ruotsi, Norja ja Tanska toivat merkittävän osan Innofactorin liikevaihdosta
- Tavoitteena vahva asema kaikissa Pohjoismaissa


Konsernin keskeisimmät tunnusluvut, IFRS

	1.7.-30.9.2019	1.7.-30.9.2018	Muutos	1.1.-30.9.2019	1.1.-30.9.2018	Muutos
Liikevaihto tuhatta euroa	13 968	13 773	1,4 %	46 767	47 253	-1,0 %
Liikevaihdon kasvu	1,4 %	-2,5 %		-1,0 %	-2,6 %	
Liiketulos ennen poistoja ja mahdollisia arvonalentumisia (EBITDA) tuhatta euroa*	1 535	-503	405,2 %	3 532	-124	2938,7 %
prosenttia liikevaihdosta*	11,0 %	-3,7 %		7,6 %	-0,3 %	
Liikevoitto/-tappio (EBIT) tuhatta euroa*	252	-1 186	121,3 %	315	-2 177	114,5 %
prosenttia liikevaihdosta*	1,8 %	-8,6 %		0,7 %	-4,6 %	
Tulos ennen veroja tuhatta euroa*	42	-1 223	103,4 %	-259	-2 480	89,6 %
prosenttia liikevaihdosta*	0,3 %	-8,9 %		-0,6 %	-5,2 %	
Tulos tuhatta euroa*	93	-763	112,2 %	-183	-2 227	91,8 %
prosenttia liikevaihdosta*	0,7 %	-5,5 %		-0,4 %	-4,7 %	
Tilaukanta***	53 167	25 602	107,1%	53 167	25 602	107,1%
Nettovelkaantumisaste (Net Gearing)*	84,6 %				84,6 %	
Nettovelkaantumisaste ilman IFRS16	60,5 %	71,4 %			60,5 %	71,4 %
Omavaraisuusaste*	40,2 %				40,2 %	
Omavaraisuusaste ilman IFRS16	44,6 %	41,2 %			44,6 %	41,2 %
Aktiivinen henkilöstö keskimäärin katsauskauden aikana**	535	591	-9,5 %	535	598	-10,5 %
Aktiivinen henkilöstö katsauskauden lopussa**	542	588	-7,8 %	542	588	-7,8 %
Tulos per osake (euroa)	0,0036	-0,0271	113,5 %	0,0013	-0,0548	102,3 %

*) IFRS 3:n mukaisesti katsauskaudella 1.7.–30.9.2019 liike tulokseen sisältyy 507 tuhatta euroa (2018: 507) sekä 1.1.–30.9.2019 1522 tuhatta euroa (2018: 1522) yrityskauppoihin liittyviä poistoja kauppahinnan kohdistuksista aineettomiin hyödykkeisiin. IFRS 16 standardin implementointi vaikuttaa laajalti eri 2019 tunnuslukuihin. IFRS 16:n mukaisesti vuokravastuiden käsittelystä uudella tavalla oli 1.7.–30.9.2019 645 tuhannen euron sekä 1.1.–30.9.2019 1 265 tuhannen euron positiivinen vaikutus käyttökatteeseen (EBITDA). Standardin implementoinnista ja vaikutuksista lisätietoja annettu kohdassa ”Tilinpäätöslühennelmä ja liitetiedot 1.1.–30.9.2019 (IFRS) Laatumisperiaatteet”.

**) Innofactor -konsernissa seurataan aktiivisen henkilöstön määrää. Aktiivisen henkilöstön määrään ei lasketa mukaan yli 3 kuukauden pituisella vapaalla olevia työntekijöitä.

***) Ennen yhteisen ERP:n käyttöönottoa kahdessa vaiheessa Ruotsissa 1.7.2018 ja 1.10.2018 luvut perustuvat siellä osittain johdon arviointiin.



Innofactorin vuoden 2019 liikevaihdon arvioidaan kasvavan edellisestä vuodesta 2018, jolloin liikevaihto oli 63,1 miljoonaa euroa, ja vuoden 2019 käyttökateen (EBITDA) arvioidaan kasvavan 4–6 miljoonaan euroon, kun käyttökate 2018 oli -1,0 miljoonaa euroa.



Muut asiad

Pörssitiedotteet Q3

- 15.8.2019 Innofactor tiedotti, että Epiroc Rock Drills AB on valinnut Innofactorin hakemistopalveluiden toimittajaksi. Palvelut toteutetaan yhteistyössä Innofactorin Suomen, Ruotsin ja Norjan yksiköiden välillä. Palveluun liittyvät integraatiot on suunniteltu toteutettaviksi vuosien 2019–2021 aikana. Hankinnan ennakoitu arvonlisäveroton kokonaisarvo on noin 650 000 euroa.
- 26.8.2019 Innofactor antoi pörssitiedotteen siitä, että Verohallinto on valinnut julkisen hankinnan kilpailutuksessa Innofactorin IT-Asiantuntijapalveluiden ensisijaiseksi toimittajaksi pilviasiantuntijoiden osa-alueeseen. Asiakkaan hankinnassa ilmoittaman volyymin perusteella osa-alueen kokonaisarvo on noin 10–20 miljoonaa euroa. Puitesopimuksen kesto on 6 vuotta ja puitesopimuskautena tehdyt toimeksiannot voivat jatkua 48 kk puitesopimuksen päättymisajan jälkeen.

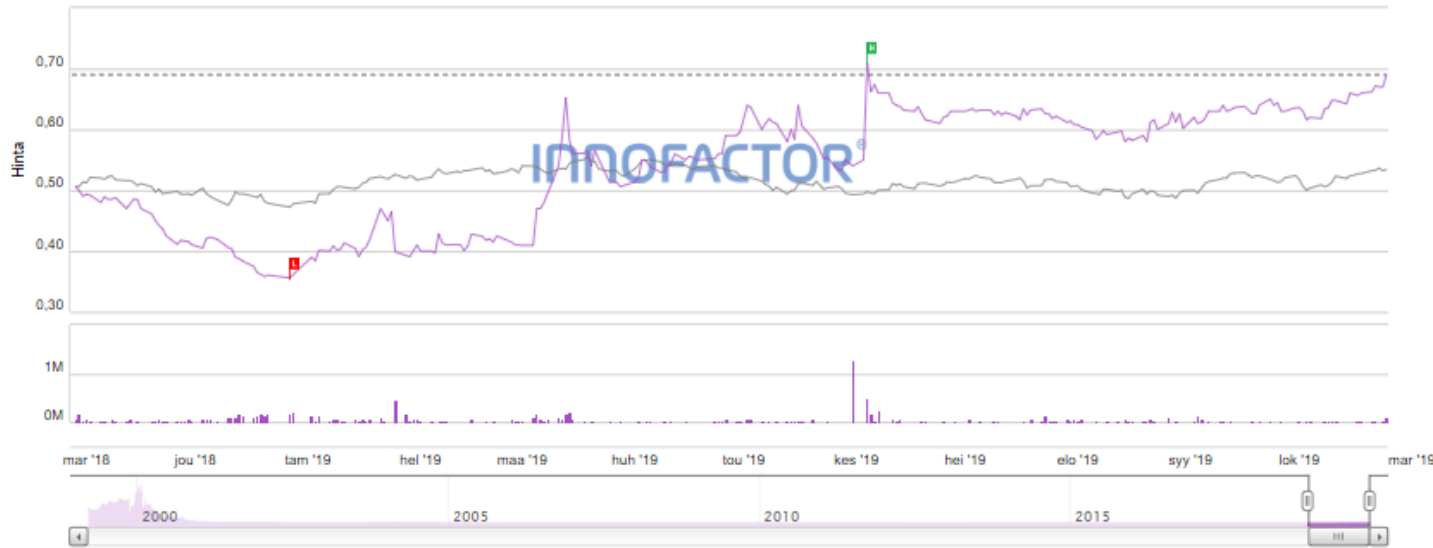
Poimintoja toimitusjohtajan katsauksesta

- **Liikevaihto:** Liikevaihto kasvoi Suomessa, Norjassa ja Tanskassa, mutta laski Ruotsissa. Ruotsin osalta liikevaihdon kasvuun tähtäävät toimenpiteet ovat käynnistyneet. Tavoitteenamme on saada käännettyä myös Ruotsin liikevaihto kasvuun vuoden 2019 viimeisellä vuosineljänneksellä. Liikevaihto työntekijää kohden kasvoi 12,0 % edellisestä vuodesta.
- **Käyttökate:** Käyttökate parani 2,0 miljoonaa euroa edellisestä vuodesta päätyen 1,5 miljoonaan euroon (11,0 prosenttia liikevaihdosta). Historiallisesti Innofactorin käyttökate on tyypillisesti parantunut vuosineljänneksittäin vuoden loppua kohden.
- **Tilaukanta:** Tilaukanta kasvoi vuoden kolmannen neljänneksen aikana jälleen ennätysuureksi ja oli neljänneksen lopussa 53,2 miljoonaa euroa (2018: 25,6), jossa kasvua 107 prosenttia edellisen vuoden vastaavaan ajankohtaan.
- **Organisaatio:** Ruotsissa on uuden maajohtajan haku edistyy, mutta emme saaneet tehtyä valintaa aiemmin aikomamme mukaisesti kolmannen vuosineljänneksen aikana. Uutena tavoitteenamme on saada uusi maajohtaja valittua marraskuun loppuun mennessä. Innofactor on palkannut konserniin uuden teknologiajohtajan Jufo Peltomaan, joka aloitti 28.10.2019.

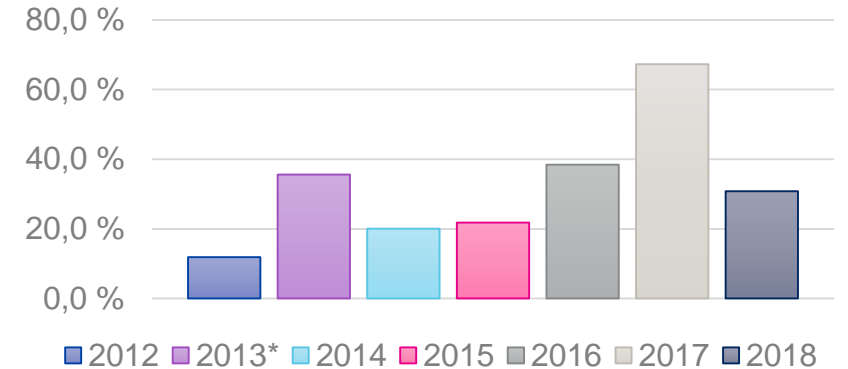
Suurimmat osakkeenomistajat 30.9.2019

Nimi	Määrä	Prosentti
1. Ensio Sami	7 880 237	21,08
Ensio Sami	5 706 477	15,26
Alaikäinen vajaavaltainen	724 588	1,94
Alaikäinen vajaavaltainen	724 586	1,94
Alaikäinen vajaavaltainen	724 586	1,94
2. Keskinäinen Eläkevakuutusyhtiö Ilmarinen	1 800 000	4,81
3. Jyrki Hallikainen	1 471 009	3,93
4. Tilman Tuomo Tapani	1 265 437	3,38
5. Laiho Rami Tapani	1 265 159	3,38
6. Linturi Kaija and Risto	1 256 411	3,36
R. Linturi Oyj	489 107	1,31
Linturi Kaija Anneli	430 000	1,15
Linturi Risto Erkki Olavi	337 304	0,90
7. Ärje Matias Juhanpoika	882 065	2,36
8. Mäki Antti-Jussi	877 192	2,35
9. Saarelainen Mika Pekka	678 649	1,82
10. Muukkonen Teemu Heikki	522 230	1,40
11. Ingman Finance Oy Ab	500 000	1,34
12. Järvenpää Janne-Olli	315 211	0,84
13. Kukkonen Heikki-Harri	301 931	0,81
14. Rausanne Oy	272 545	0,73
15. Hellen Stefan Andreas	250 000	0,67
16. Laiho Jari Olavi	235 000	0,63
17. Essel Ari Markku	177 030	0,47
18. Heino Petri Juhani	165 000	0,44
19. Mäkinen Antti Vilho Juhani	164 000	0,44
20. Anttila Mikko Matias	153 858	0,41
20 suurinta yhteensä	20 432 964	54,65
Hallintarekisteröidyt yhteensä	2 224 706	5,95
Kaikki osakkeet yhteensä	37 388 225	100,00

Innofactorin osakkeen kurssikehitys ja vaihto (28.10.2019 päätöskurssi €0,690)



Osakkeiden vaihto % osakkeiden kokonaismäärästä



* Vuoden 2013 osakkeen korkeaa vaihtoa selittää atBusiness Oy:n yritysosto ja siihen liittynyt optio, jolla yhtiö osti takaisin yhteensä noin 4,7 miljoonaa omaa osaketta, jotka muodostivat noin 29 prosenttia osakkeen kyseisen vuoden vaihdosta.

Kurssikehitys

Vuoden 2019 alusta	+90,61 %		
1v. Muutos	+36,09 %	Vuoden ylin	0,74 EUR
3v. Muutos	-37,27 %	Vuoden alin	0,36 EUR
5v. Muutos	-31,00 %		

Osakkeita vaihdettiin 1.1.–30.9.2019 julkisessa kaupankäynnissä 8 135 687 kappaletta (2018: 6 774 976), mikä vastaa 22,2 prosenttia (2018: 18,7 %) keskimääräisestä osakemäärästä kyseisellä ajanjaksolla. 1.1.–30.9.2019 osakkeita oli keskimäärin 36 610 203 kappaletta (2018: 36 188 225). Osakkeiden vaihto nousi 20,1 prosenttia verrattuna vastaavaan ajanjaksoon vuonna 2018.

Lisätietoja

<https://www.innofactor.com/fi/sijoittajille/innofactor-sijoituskohteena/>

Sami Ensio

Toimitusjohtaja

+358 50 584 2029

sami.ensio@innofactor.com

Markku Puolanne

Talousjohtaja

+358 400 694 114

markku.puolanne@innofactor.com

Innofactor sijoituskohteena

Julkaisemme tammi–syyskuun 2019 osavuositarkastuksemme tiistaina 29.10.2019 noin klo 9.00.

INNFACTORIN TAMMI-SYYSKUUUN 2019 OSAVUOSIKATSAUKSEN JULKAISEMINEN

Johtava modernin digitaalisen organisaation edistäjä Pohjoismaissa

€ 0,70

29.10.2019 14:22 EET

Muutos	%	Ylin	Alin
€ +0,01	+1,45%	€ 0,74	€ 0,69

Innofactor on johtava yritysten, julkishallinnon ja kolmannen sektorin modernin digitaalisen organisaation edistäjä Pohjoismaissa yli 1 500 asiakkaalleen. Innofactorilla on Pohjoismaiden laajin Microsoft-ekosysteemin ratkaisutarjonta ja johtava osaaminen. Innofactorilla työskentelee noin 600 innostunutta ja motivoitunutta huippuasiantuntijaa Suomessa, Ruotsissa, Tanskassa ja Norjassa. Vuosina 2014–2018 Innofactorin liikevaihdon vuotuinen kasvu on ollut keskimäärin yli 14 %. Innofactor Oyj:n osake on noteerattu NASDAQ Helsinki Oy:n päälistalla toimialalla teknologia. #ModernDigitalOrganization

Uusimmat pörssitiedotteet

<p>15.10.2019</p> <p>Innofactorin tammi-syyskuun 2019 osavuositarkastuksen julkaiseminen</p> <p>LUE LISÄÄ</p>	<p>26.08.2019</p> <p>Verohallinto valitsi Innofactorin IT-Asiantuntijapalveluiden ensisi...</p> <p>LUE LISÄÄ</p>	<p>15.08.2019</p> <p>Epiroc Rock Drills AB valitsi Innofactorin hakemistopalveluiden toi...</p> <p>LUE LISÄÄ</p>
---	--	--

A man with glasses, wearing a dark suit jacket over a light blue checkered shirt, is smiling and looking upwards. He is juggling a Rubik's cube. The background is a blurred green outdoor setting. A white outline of a large question mark is visible on the right side of the image. A pink rectangular box is on the left side, containing text.

Kiitos.
Kysymyksiä?

INNOFACTOR®