



Innofactor Oyj:n tilinpäätöstiedote ja osavuosisikatsaus Q4/2023

8.2.2024 Sami Ensio, toimitusjohtaja

#ModernDigitalOrganization | #PeopleFirst | #CreatingSmiles

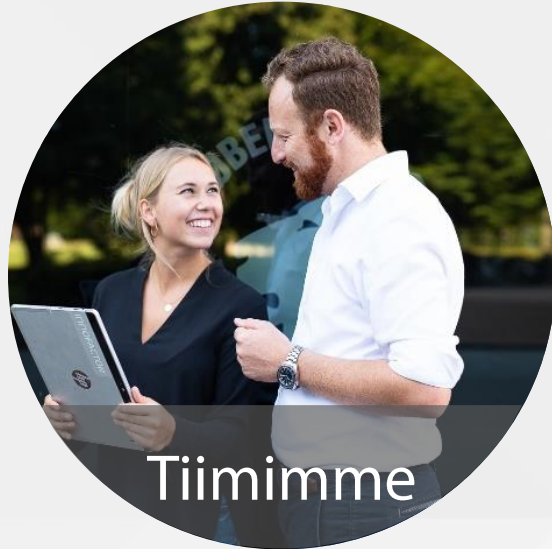


Innofactorin liiketoiminta


Johtava modernin digitaalisen organisaation
edistäjä Pohjoismaissa

INNOFACTOR®

Innofactor – johtava modernin digitaalisen organisaation edistäjä Pohjoismaissa



- Noin 600 pohjoismaista ammattilaista
- Kaikki Microsoftin Solution Partner -nimikeet
- 10+ Microsoftin kumppanipalkintoa



- Noin 1000 pohjoismaista asiakasta
- Vahva toimialaosaaminen yksityisellä ja julkisella sektorilla



- Liikevaihto 80 MEUR (2023), käyttökate 11 %
- 16 toimistoa Pohjoismaissa
- Listattu Helsingin pörssissä (NASDAQ Helsinki), noin 12 000 omistajaa



INNOFACTOR[®]

"Innovoimme
toimivamman
maailman puolesta."

Sami Ensio,
perustaja ja toimitusjohtaja



Trendit innovaatioiden lähteinä



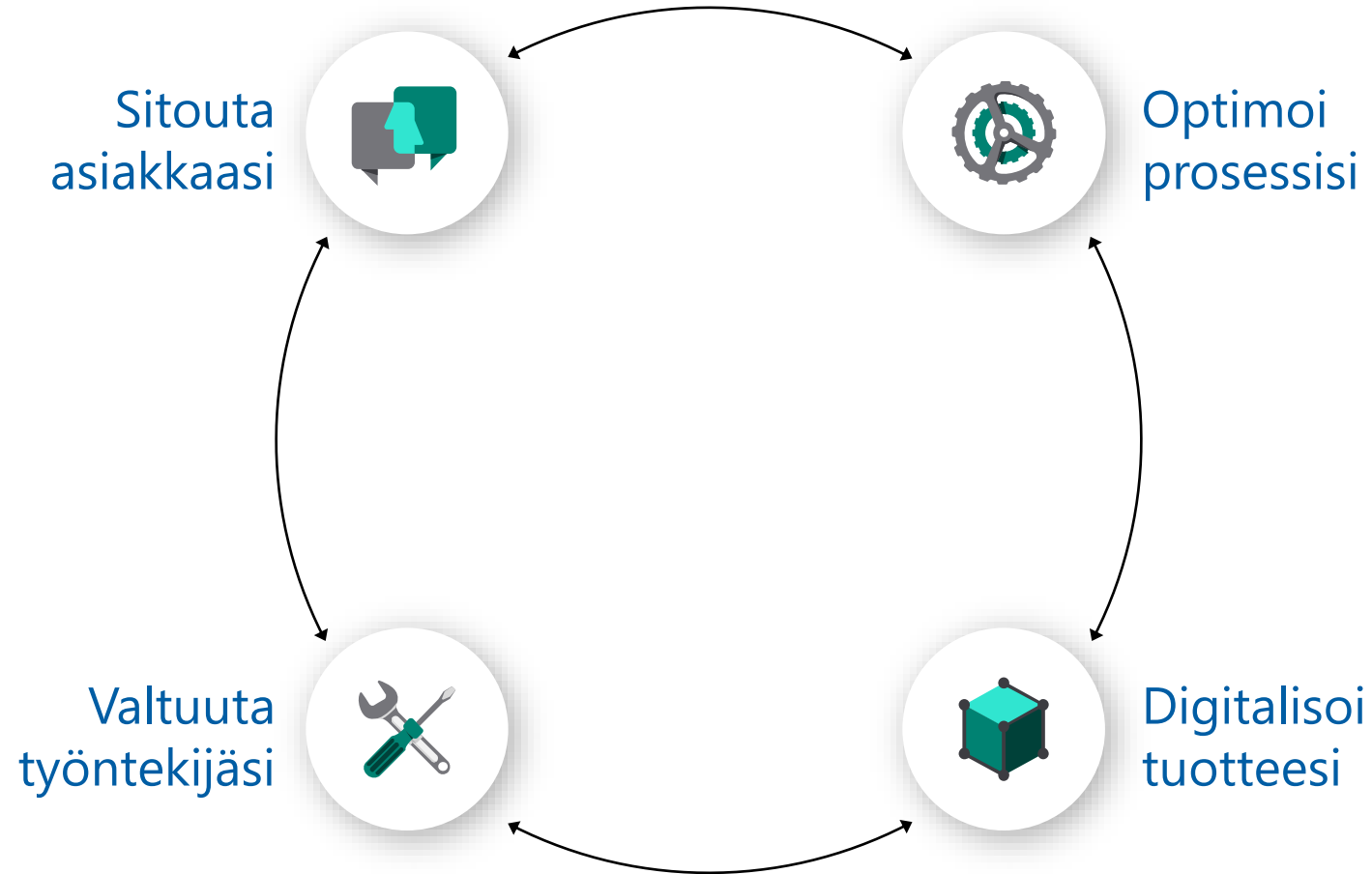
Trendit innovaatioiden lähteinä



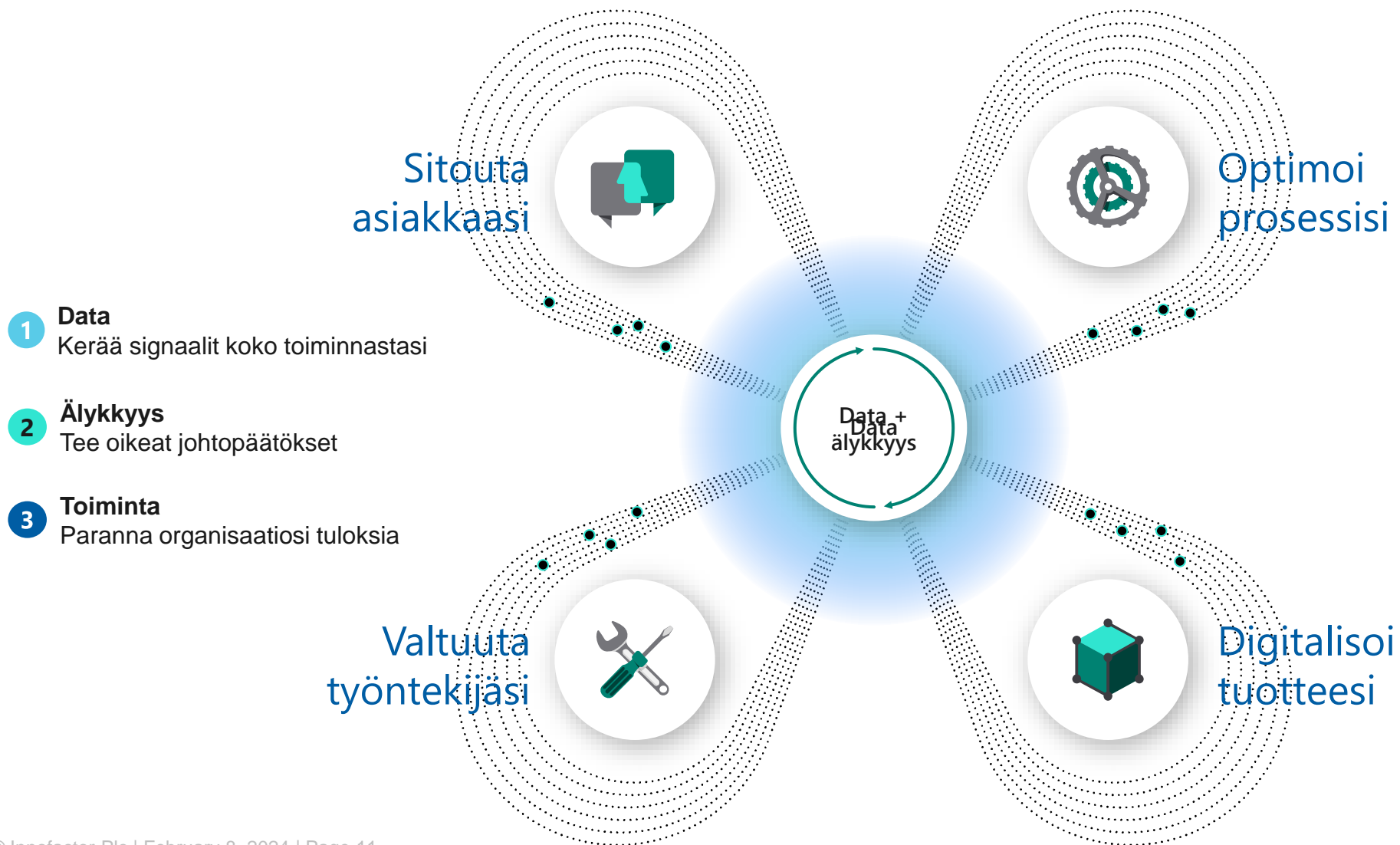
Missiomme on edistää
modernia digitaalista
organisaatiota.



Modernin digitaalisen organisaation osa-alueet



Digitaalinen datalla vaikuttamisen kehä



Innofactorin ratkaisut ja palvelut

Modernin digitaalisen organisaation viitekehys ja Innofactorin 6 ratkaisualuetta.



Digitaaliset palvelut

Rakennamme uusia digitaalisia palveluita sekä modernisoimme ja automatisoimme liiketoimintaa ketterillä menetelmillä ja Azure-pilvipalveluilla

Pilvi-infrastruktuuri

Suunnittelemme, rakennamme ja ylläpidämme pilvialustaa, joka on helppokäyttöinen, turvallinen ja kustannustehokas

Liiketoimintaratkaisut

Luomme lisäarvoa ja kiihdytämme innovaatioiden syntymistä moderneilla liiketoimintaratkaisuille ja –sovelluksilla

Data, analytiikka ja AI

Mahdollistamme dataan perustuvan päätöksenteon organisaatiossasi hyödyntämällä analytiikan, tekoälyn ja koneoppimisen ratkaisuja

Tiedon- ja asianhallinta

Järjestämme ja digitalisoimme tiedon- ja asianhallinnan prosessisi johtavien ratkaisujemme ja asiantuntijoidemme avulla

Kyberturvallisuus

Suojaamme työntekosi, infrastruktuurisi ja datasi rakentaaksemme luottamusta ja tuodaksemme digitaalisen maailman hyödyt kaikkien ulottuville.

#ModernDigitalOrganization

Innofactorin ratkaisut ja palvelut

Toimintamme jakautuu kuuteen ratkaisualueeseen, joita käytämme asiakkaittemme kanssa modernin digitaalisen organisaation rakennuspalikkoina.

Keskitymme tarjoomassamme Microsoft-ekosysteemin organisaatioille suunnattuihin ratkaisuihin.

Tarjoamme asiakkaidemme toiminnan kannalta kriittisten IT-ratkaisujen suunnittelupalveluita, toimitusprojekteja, käyttöönoton tukea ja ylläpitopalveluita sekä kehitämme omia ohjelmistoja ja palveluja.

Ratkaisujamme hyödyntää noin 1 000 yksityisen, julkisen ja kolmannen sektorin organisaatiota Pohjoismaissa.

Digitaaliset palvelut

Ohjelmistokehitys ja DevOps
Sovellusten ja datan modernisointi
Low-code-kehittäminen

Pilvi-infrastruktuuri

Jatkuvat palvelut ja DevOps
Pilvitransformaatio
Hallintamalli ja automaatio

Liiketoimintaratkaisut

Myynti ja markkinointi | CRM
Asiakaspalvelu
Talous ja toiminnanohjaus | ERP
Projekti- ja jäsenhallinta

Data, analytiikka ja AI

Data-alusta
Kehittynyt analytiikka ja BI
Master Data Management | MDM
Tekoäly, reaaliaikainen analytiikka ja IoT

Tiedon- ja asianhallinta

Moderni työ
Dokumentinhallinta ja säilytysratkaisut
Asianhallinta ja päätöksenteko
Sopimus- ja laadunhallinta

Kyberturvallisuus

Kyberturvallisuusarviointi
Hybridityön turvallisuus
Alusta- ja sovellusturvallisuus
Identiteetin- ja pääsynhallinta | IAM

#ModernDigitalOrganization

Pitkät asiakassuhteet kertovat luottamuksesta ja sitoutumisestamme asiakkaidemme toiminnan tehostamiseen

Yli 1000 yritys- ja julkishallinnon asiakasta Pohjoismaissa





Tavoitteemme on olla johtava pohjoismainen digitaalisen transformaation kumppani Microsoft-ekosysteemissä.



 Microsoft
Solutions Partner

Microsoft Cloud

 Microsoft
Solutions Partner
Infrastructure
Azure

 Microsoft
Solutions Partner
Digital & App Innovation
Azure

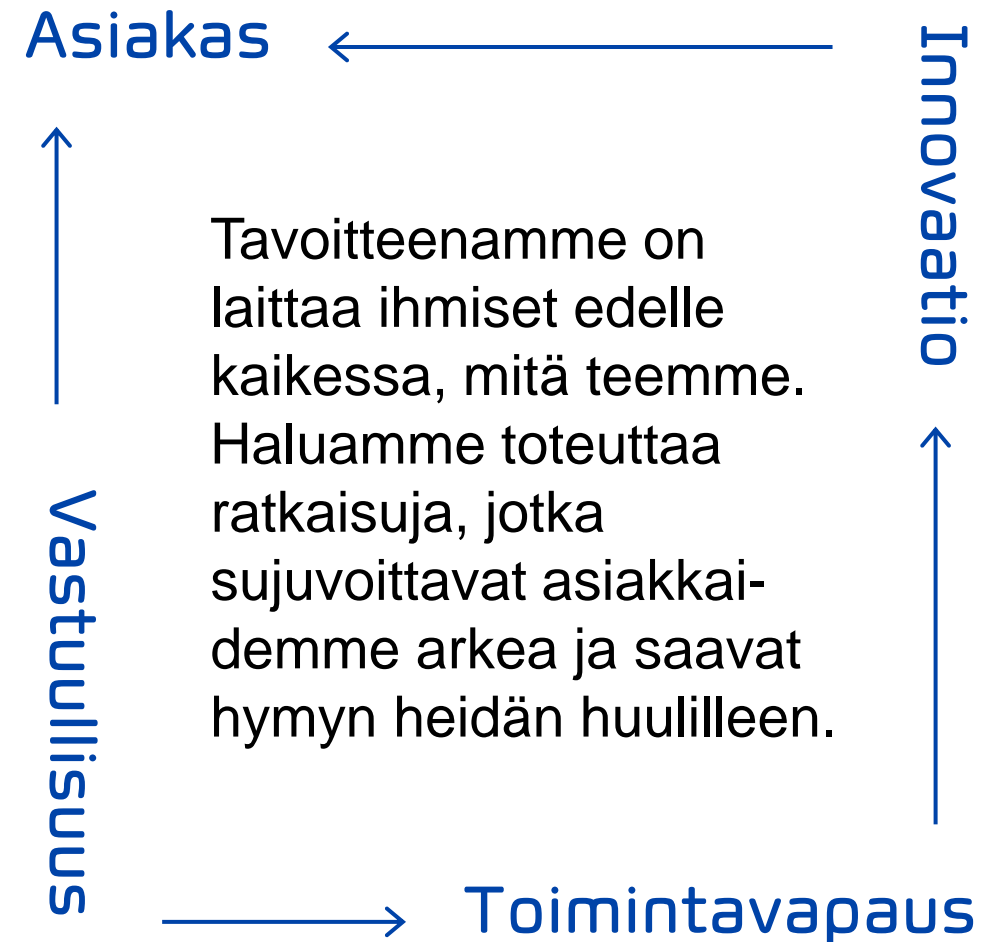
 Microsoft
Solutions Partner
Data & AI
Azure

 Microsoft
Solutions Partner
Business Applications

 Microsoft
Solutions Partner
Security

 Microsoft
Solutions Partner
Modern Work

Strategiset valinnat, toimintaperiaate ja arvot



Vastuullisesti eteenpäin

- Vastuullisuuden kautta vastaamme niin sidosryhmiemme odotuksiin kuin varmistamme pitkäaikaisen liiketoiminnan jatkumisen
- Innofactor julkisti vuonna 2023 vastuullisuusstrategian, joka jakautuu neljään osa-alueeseen:
 - innovoimme hyvää
 - olemme reiluja
 - laitamme ihmiset edelle
 - rakennamme luottamusta
- PeopleFirst-teeman mukaisesti panostamme henkilöstömme hyvinvointiin ja kehittymiseen
- Osana vastuullista toimintaa näemme keskeisenä asiana myös nuorten vastavalmistuneiden työllistämisen: Palkkasimme vuonna 2023 yli 30 valmistumisvaiheessa olevaa DigiStaria



Innofactor- konsernin johtoryhmä

**Antti Rokala,
talusjohtaja**

KTM. Innofactorin palveluksessa vuodesta 2024. Syntynyt 1968. Omistus 10 000 osaketta.

**Jørn Ellefsen,
Norjan ja Tanskan
maajohtaja**

MBA. Innofactorin palveluksessa vuodesta 2019. Syntynyt 1971. Omistus 93 999 osaketta.

**Martin Söderlind,
Ruotsin maajohtaja**

Tietotek.yo. Innofactorin palveluksessa vuodesta 2021. Syntynyt 1971. Omistus 10 000 osaketta.

**Anni Pokkinen,
Chief People Officer**

KTM. Innofactorin palveluksessa vuodesta 2015. Syntynyt 1988. Omistus 32 296 osaketta.

**Janne Heikkinen,
johtaja, tuotteet ja
palvelut**

DI. Innofactorin palveluksessa vuodesta 2015. Syntynyt 1974. Omistus 136 543 osaketta.


**Vesa Syrjäkari,
kehitysjohtaja**

MMM (taloustiede). Innofactorin palveluksessa vuodesta 2017. Syntynyt 1960. Omistus 0 osaketta.

**Sami Ensio, toimitusjohtaja
ja Suomen maajohtaja**

DI. Innofactorin perustaja, toimitusjohtaja ja hallituksen jäsen vuodesta 2000. Syntynyt 1971. Omistus 7 925 397 osaketta (määräysvallassa).





Innofactor Oyj:n hallitus

Heikki Nikku

Kauppat.yo. Hallituksen jäsen
vuodesta 2020. Syntynyt 1956.
Omistus 41 488 osaketta.

Risto Linturi

DI. Hallituksen jäsen vuodesta
2018. Syntynyt 1957. Omistus
1 256 411 osaketta
(määräysvallassa).

Anna Lindén, puheenjohtaja

VTM. Hallituksen puheenjohtaja
vuodesta 2020 ja jäsen vuodesta
2018. Syntynyt 1973. Omistus
121 851 osaketta.

Sami Ensio

DI. Innofactorin perustaja,
toimitusjohtaja ja hallituksen jäsen
vuodesta 2000. Syntynyt 1971. Omistus
7 925 397 osaketta (määräysvallassa).

Osakeomistustiedot ovat 31.12.2023 mukaiset.

Organisaatio

Board of Directors
Anna Lindén (Ch.) Sami Ensio
Risto Linturi Heikki Nikku

Sami Ensio
President and CEO

Antti Rokala
Chief Financial Officer (CFO)

Vesa Syrjäkari
EVP, Biz Dev and Oper Excellence

Anni Pokkinen
Chief People Officer

PRODUCTS AND SERVICES
Janne Heikkinen
EVP, Products & Services

FINLAND
Sami Ensio
President and CEO,
Country Manager, Finland

SWEDEN
Martin Söderlind
Managing Director,
Country Manager, Sweden

DENMARK
Jørn Ellefsen
Managing Director,
Country Manager, Denmark

NORWAY
Jørn Ellefsen
Managing Director,
Country Manager, Norway

Digital Services
Marko Lybeck

Business Solutions
Jyrki Vepsäläinen

Information and Case Management
Vesa Niinistö

Data and Cloud
Jarno Lähteenmäki

Sales
Klausveikko Oinonen

People
Anni Pokkinen

Innofactorin kilpailuasema 10+ miljardin euron Microsoft-pohjaisella IT-palvelumarkkinalla Pohjoismaissa

Pohjoismaiden IT-palvelumarkkina
30 miljardia euroa*

Pohjoismaiden Microsoft
IT-palvelumarkkina
12 miljardia euroa**

Kasvaa
kokonaismarkkinaa
nopeammin

Suuret generalistiyrietykset

- Esimerkiksi: TietoEvry, CGI, Fujitsu ja Atea

Kilpailuetu:

- Ketterä toimintamalli ja hinnoittelu
- Osaava paikallinen henkilöstö
- Sopiva koko ja luottamus

- Tuotteistettu tarjooma, esim. Dynasty ja MMS

Kilpailuetu:

- Laaja tarjooma
- Ketterä toimintamalli ja hinnoittelu

Keskikokoiset, keskittyneet tiettyyn ratkaisualueeseen

- Esimerkiksi M-Files and Nordcloud

Keskikokoiset, usealla ratkaisualueella
- Esimerkiksi Siili, Solita, Digia, Net-company ja Precio

Kilpailuetu:
- Microsoft-keskittyminen
- Tuotteistettu tarjooma, esim. Dynasty ja MMS

INNOFACTOR®

Kilpailuetu:

- Pörssiyrityksen luotettavuus
- Kehittyneet prosessit ja sertifikaatit
- Laaja tarjonta ja uskottavat referenssit

Pienet spesialisoituneet yritykset

- Esimerkiksi Sulava, Cloudriven ja Proactive

* Lähde: IDC, internet

** Arvio Microsoftin noin 40 % markkinaosuudesta

Q4/2023 tulokset

Innofactor ui vastavirtaan haastavassa markkinatilanteessa ja saavutti varsin hyvän liikevaihdon ja käyttökateen viimeisellä vuosineljänneksellä

Liikevaihto vuoden 2023 neljännellä vuosineljänneksellä oli 21,9 miljoonaa euroa, jossa oli kasvua 6,8 prosenttia verrattuna edelliseen vuoteen. Käyttökate (EBITDA) kasvoi 10,2 prosenttia edellisestä vuodesta päätyen 2,9 miljoonaan euroon (13,1 prosenttia liikevaihdosta). Innofactorin liikevaihto kasvoi Suomessa ja Norjassa. Käyttökate oli positiivinen Suomessa, mutta haasteellisen markkinatilanteen takia negatiivinen muissa maissa.

Vuoden 2023 neljännen vuosineljänneksen aikana hintakilpailu markkinoilla jatkui kovana, vaikka uusien kauppojen painotetut keskihinnat jatkoivatkin hieman nousuaan edelliseen vuosineljännekseen verrattuna. Arvioimme asiakashintojen edelleen jatkavan nousua vuonna 2024, vaikka arvioimmekin tilanteen jatkuvan haastavana ainakin vielä ensimmäisen vuosipuoliskon ajan. Onnistuimme erinomaisesti myynissä vuoden viimeisellä vuosineljänneksellä

Liikevaihto

21,9 M€

Kasvua +6,8 %
verrattuna
Q4/2022

EBITDA

13,1 %
2,9 M€

Kasvua +10,2 %
verrattuna
Q4/2022

Tilauuskanta

71,6 M€

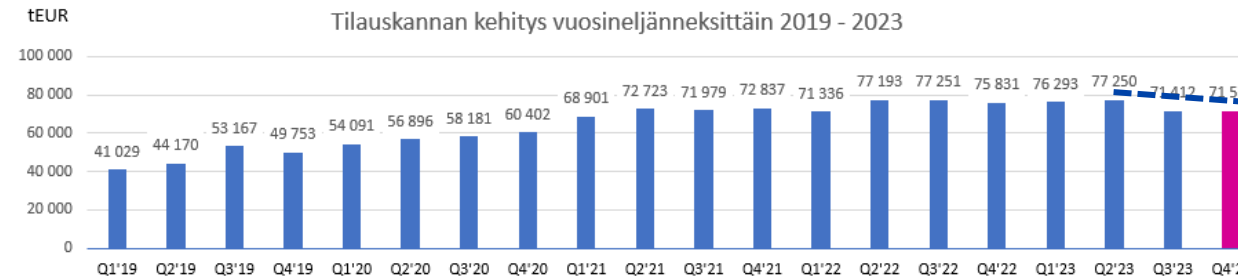
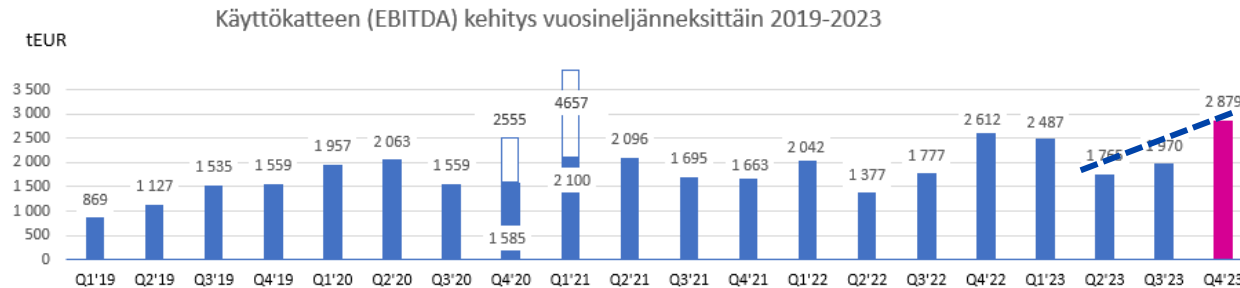
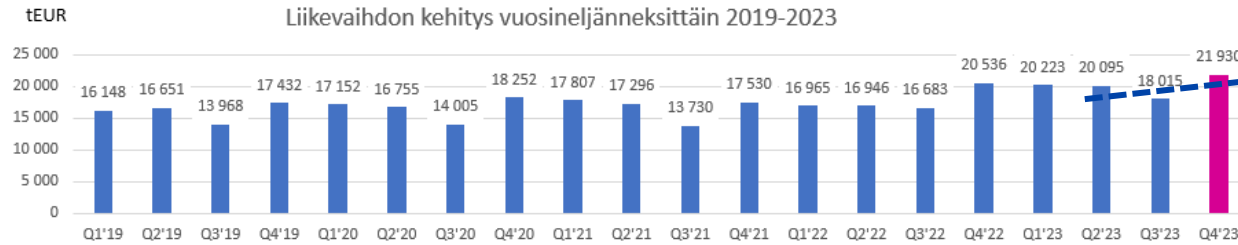
Laskua -5,6 %
verrattuna
Q4/2022

Q1–Q4/2023 toteuma

Valitut tunnusluvut

	1–12/ 2023	1–12/ 2022	Muutos (%)	Toimitusjohtajan kommentti
Liikevaihto (tEUR)	80 263	71 130	+12,8 %	<i>”Innofactorin liikevaihto 1.1.–31.12.2023 oli 80 263 tuhatta euroa (2022: 71 130), jossa oli kasvua 12,8 prosenttia. Liikevaihto aktiivista työntekijää kohden oli noin 138,9 tuhatta euroa (2022: 132,7), jossa oli kasvua 4,6 prosenttia.”</i>
EBITDA (tEUR)	9 101	7 808	+16,6 %	<i>”Innofactorin käyttökatte (EBITDA) 1.1.–31.12.2023 oli 9 101 tuhatta euroa (2022: 7 808), jossa oli kasvua 16,6 prosenttia. EBITDA:n osuus liikevaihdosta oli 11,3 prosenttia (2022: 11,0 %). Innofactorin käyttökatte oli positiivinen Suomessa ja Tanskassa ja negatiivinen Ruotsissa ja Norjassa.”</i>
Tilaukanta (tEUR)	71 555	75 831	-5,6 %	<i>”Innofactorin tilaukanta oli katsauskauden lopussa 71 555 tuhatta euroa (2022: 75 831), jossa oli laskua 5,6 prosenttia. Siirsimme osan vuoden 2022 lopun tilaukannasta puitesopimuskantaan. Innofactor sai useita merkittäviä tilauksia viimeisellä vuosineljänneksellä.”</i>
Omavaraisuusaste (%)	48,3 % (51,5 %)*	44,8 % (49,2 %)*	+3,9 %-y	<i>”Innofactorin liiketoiminnan rahavirta oli katsauskaudella 1.1.–31.12.2023 7,2 miljoonaa euroa (2022: 6,7 miljoonaa euroa) ja omavaraisuusaste katsauskauden lopussa 48,3 prosenttia (2022: 44,8 prosenttia). Liiketoiminnan vahva rahavirta tukee Innofactorin strategista kannattavan kasvun tavoitetta, jossa turvataan kaikissa tilanteissa rahoituksellinen vakavaraisuus.”</i>

Liikevaihdon kasvulla on tyypillisesti välitön vaikutus EBITDA:an

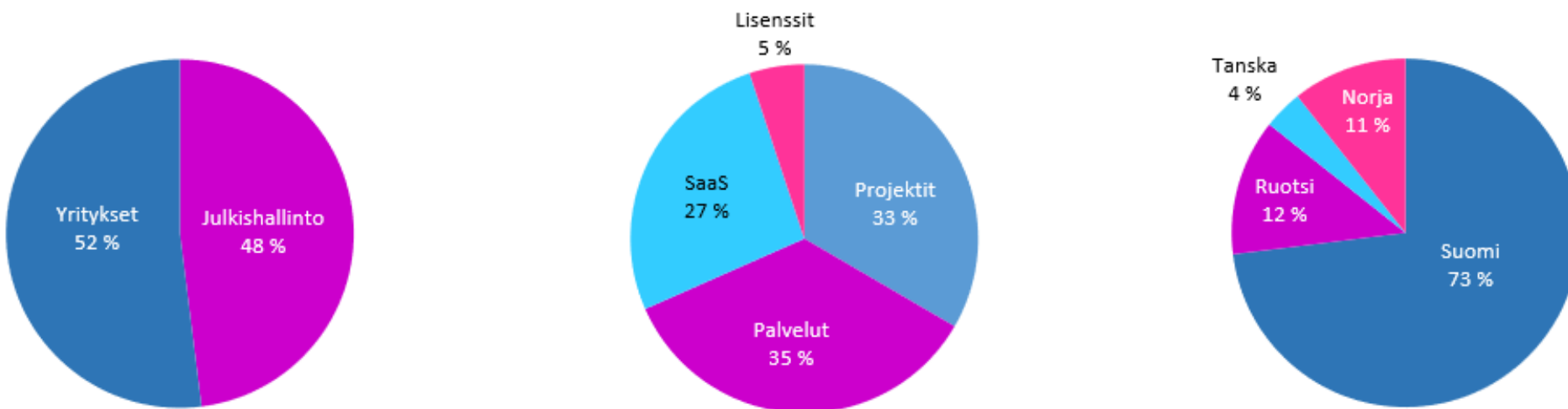


Tilaukset kasvulla vaikuttaa liikevaihtoon tyypillisesti vähintään 1–2 vuosineljänneksen viiveellä...

... ja vaatii myös henkilöstömäärän kasvattamista toimittamaan saadut uudet tilaukset

Laaja asiakaskunta, pitkäaikaiset sopimukset ja liiketoiminta Pohjoismaissa tuovat skaalautuvuutta ja vakautta

Liikevaihdon jakauma 1.1 - 31.12.2023



- Vahva julkisen ja yksityisen sektorin asiakaskunta tuo vakautta suhdannevaihteluissa
- 10 suurinta asiakasta toi noin 32 % liikevaihdosta
- SaaS- ja lisenssiliikeyvaihto tuovat kilpailuetua, skaalautuvuutta, vakautta ja kannattavuutta liiketoimintaan
- Työn myynti siirtyy enenevässä määrin puitesopimuksiin ja jatkuviin asiantuntijatoihin
- Ruotsi, Tanska ja Norja toivat 27% Innofactorin liikevaihdosta
- Tavoitteenamme on vahva asema kaikissa Pohjoismaissa, mikä vaatii vahvistumista Suomen ulkopuolella

Konsernin keskeisimmät tunnusluvut, IFRS

	1.10.– 31.12.2023	1.10.– 31.12.2022	Muutos	1.1.– 31.12.2023	1.1.– 31.12.2022	Muutos
Liikevaihto tuhatta euroa	21 930	20 536	6,8 %	80 263	71 130	12,8 %
Liikevaihdon kasvu	6,8 %	17,1 %	-10,4 %	12,8 %	7,2 %	5,7 %
Liiketulos ennen poistoja ja mahdollisia arvonalentumisia (EBITDA) tuhatta euroa	2 879	2 612	10,2 %	9 101	7 808	16,6 %
prosenttia liikevaihdosta	13,1 %	12,7 %	0,4 %	11,3 %	11,0 %	0,4 %
Liikevoitto/-tappio (EBIT) tuhatta euroa*	1 931	1 805	7,0 %	5 835	4 751	22,8 %
prosenttia liikevaihdosta	8,8 %	8,8 %	0,0 %	7,3 %	6,7 %	0,6 %
Tulos ennen veroja tuhatta euroa*	1 623	1 678	-3,3 %	5 174	4 178	23,9 %
prosenttia liikevaihdosta	7,4 %	8,2 %	-0,8 %	6,4 %	5,9 %	0,6 %
Tulos tuhatta euroa*	878	1 328	-33,9 %	3 438	3 320	3,6 %
prosenttia liikevaihdosta	4,0 %	6,5 %	-2,5 %	4,3 %	4,7 %	-0,4 %
Tilaukanta	71 555	75 831	-5,6 %	71 555	75 831	-5,6 %
Nettovelkaantumisaste (Gearing)*	36,1 %	50,0 %	-13,9 %	36,1 %	50,0 %	-13,9 %
Nettovelkaantumisaste ilman IFRS16	23,1 %	30,0 %	-6,9 %	23,1 %	30,0 %	-6,9 %
Omavaraisuusaste	48,3 %	44,8 %	3,5 %	48,3 %	44,8 %	3,5 %
Omavaraisuusaste ilman IFRS16	51,5 %	49,2 %	2,3 %	51,5 %	49,2 %	2,3 %
Aktiivinen henkilöstö keskimäärin katsauskauden aikana*	581	562	3,4 %	578	536	7,8 %
Aktiivinen henkilöstö katsauskauden lopussa*	581	564	3,0 %	581	564	3,0 %
Tulos per osake (euroa)	0,02	0,04	-33,9 %	0,09	0,09	3,6 %

*) Innofactor-konsernissa seurataan aktiivisen henkilöstön määrää. Aktiivisen henkilöstön määrään ei lasketa mukaan yli 3 kuukauden pituisella vapaalla olevia työntekijöitä.

Ratkaisualueet vuonna 2023

1.1.– 31.12.2023 Tuhatta euroa	Digitaaliset palvelut	Liiketoiminta- ratkaisut	Tiedon- ja asianhallinta	Pilvi, data, moderni työ ja tietoturva	Yhteensä
SaaS-liikevaihto	1 846	5 253	9 519	4 654	21 272
Lisenssiliikevaihto	168	423	2 305	1 204	4 100
Projektiliikevaihto	7 433	6 166	4 281	8 923	26 803
Palveluliikevaihto	9 584	6 024	3 425	9 055	28 088
Liikevaihto yhteensä	19 031	17 866	19 530	23 836	80 263
kasvu prosenttia	17,9 %	0,5 %	27,9 %	8,6 %	12,8 %
EBITDA	3 159	-364	4 733	1 572	9 101
prosenttia liikevaihdosta	16,6 %	-2,0 %	24,2 %	6,6 %	11,3 %
Tilaukanta	15 938	14 373	23 147	18 097	71 555
prosenttia liikevaihdosta	84 %	80 %	119 %	76 %	89 %
Tutkimus- ja tuotekehityskulut	0	502	4 043	564	5 108
prosenttia liikevaihdosta	0	2,8 %	20,7 %	2,4 %	6,4 %

Pitkän tähtäimen taloudellisena tavoitteenamme on noin 20 prosentin vuosikasvu, noin 20 prosentin käyttökatte sekä positiivinen kassavirta ja rahoituksellinen vakavaraisuus.



Strategian toteutuminen katsauskaudella Q1–Q4/2023

- Tavoite 1: Noin 20 prosentin vuosittainen kasvu, josta pääosa orgaanista
 - Kasvua oli 12,8 prosenttia edelliseen vuoteen verrattuna. Orgaaninen kasvu oli 9,1% (ilman Invencon yrityskauppaa).
 - Tavoitteenamme on lisätä laskuttavan henkilöstön määrää.
 - Lisäksi etsimme yritysostokohteita.
- Tavoite 2: Noin 20 prosentin käyttökate
 - Käyttökate oli 11,3 prosenttia liikevaihdosta, jossa kasvua 16,6 prosenttia.
 - Kannattavuuden osalta teemme edelleen työtä, jotta pääsemme pitkän tähtäimen tavoitteeseen, noin 20 prosenttiin.
 - Tehostamme edelleen parantamaan operatiivista toimintaamme parantaaksemme kannattavuutta.
- Tavoite 3: Positiivinen kassavirta ja kaikissa tilanteissa rahoituksellinen vakavaraisuus
 - Innofactorin liiketoiminnan rahavirta oli 7,2 miljoonaa euroa, jossa kasvua 7,8 % ja omavaraisuusaste katsauskauden lopussa 48,7 prosenttia.
 - Liiketoiminnan vahva rahavirta ja taloudellinen asema tukevat Innofactorin strategista kannattavan kasvun tavoitetta, jossa turvataan kaikissa tilanteissa rahoituksellinen vakavaraisuus.


Keskeisimmät toimenpiteet noin 20 prosentin kasvuun ja noin 20 prosentin käyttökatteeseen

- 1. Tehostamme toimintaamme ja nostamme laskutusastettamme** viisi prosenttiyksikköä, mikä tapahtuu muun muassa kiihdyttämällä myyntiä, parantamalla projekti- ja palvelusopimusten hallintaa, tehostamalla henkilöiden ristiinresursointia maiden ja yksiköiden välillä, vähentämällä henkilöstön vaihtuvuutta sekä kehittämällä itseohjautuvia tiimimallejamme.
- 2. Lisäämme lisenssien ja SaaS-palveluiden osuuden** yli 33 prosenttiin liikevaihdosta nykyisestä noin 31,5 prosentista, mikä tapahtuu muun muassa kehittämällä tarjontaamme sekä keskittymällä myynnissä niihin asiakkaisiin ja ratkaisualueisiin, joilla on suurin kasvupotentiaali, ja jotka tarjoavat parhaat mahdollisuudet skaalata nykyinen tarjoomamme kaikkiin Pohjoismaihin.
- 3. Kasvatamme laskuttavien työntekijöidemme määrää**, mikä tapahtuu muun muassa lisäämällä korkeakouluista valmistuvien vuosittaista rekrytointia, keskittämällä senioriosaajien rekrytointi pohjoismaiseen rekrytointitiimiin, kasvattamalla työntekijöidemme osaamista sertifiointein, vähentämällä henkilöstön vaihtuvuutta, tehostamalla alihankinnan käyttöä sekä panostamalla työnantajamielikuvan kehittämiseen.
- 4. Olemme entistä proaktiivisempi toimija pohjoismaisissa yritysjärjestelyissä**, mikä tapahtuu muun muassa toiminnan sisäisellä uudelleenorganisoinnilla, jossa korostuu maajohtajien rooli etsiä aktiivisesti uusia ostokohteita omista maistaan.



Osingonjako

- Osingonjakopolitiikan mukaan Innofactorin tavoitteena
 - on maksaa osinkoa säännöllisesti joka vuosi
 - tavoitteena on maksaa noin puolet tilikauden tuloksesta osinkona huomioiden yhtiön taloudellinen asema, mahdolliset yritysjärjestelyt sekä muut kehitystarpeet
- Hallitus esittää, että Innofactor Oyj
 - jakaa oman pääoman palautusta **0,07 euroa** osakkeelta
- Lisäksi hallitus esittää että
 - Hallitus valtuutetaan päättämään mahdollisesta enintään 2 544 058 euron (**0,07 euroa** osakkeelta huomioiden hallitukselle esitetty osakeantivaltuutus) lisäosingosta tai -pääomanpalautuksesta



Innofactorin vuoden 2024 liikevaihdon ja käyttökateen (EBITDA) arvioidaan kasvavan edellisestä vuodesta 2023, jolloin liikevaihto oli 80,3 miljoonaa euroa ja käyttökate oli 9,1 miljoonaa euroa.



Muut asiāt

Pörssitiedotteet Q4 2023

- 31.10.2023 Innofactor antoi pörssitiedotteen siitä, että Innofactor toteuttaa Tampereen Infra Oy:lle laajan järjestelmäkokonaisuuden. Järjestelmä koostuu Microsoftin D365 Business Central ERP -ratkaisusta ja sitä laajentavista Power PPM -projektivertikaalista sekä Kiho -kalustonhallinta- ja työnohjausratkaisusta. Innofactor toimii ratkaisun vastuullisena toimittajana Kuntien Tiera Oy:n kilpailuttaman dynaamisen hankintajärjestelmän puitteissa. Sopimuksen kesto on neljä vuotta. Innofactorin arvio hankinnan kokonaisarvosta on noin 1,6 miljoonaa euroa.
- 13.12.2023 Innofactor antoi pörssitiedotteen siitä, että Ruotsalainen ammattiyhdistys Industriarbetarförbundet Metall (IF Metall) on valinnut Innofactorin jatkamaan jäsenhallintajärjestelmänsä jatkokehitystä, ylläpitoa ja tukea. Järjestelmä on aiemmin Innofactorin toimittama ja perustuu Microsoftin Dynamics-asiakkuudenhallintajärjestelmään ja Innofactorin omiin ratkaisuihin. Sopimuskausi on kaksi ja puoli vuotta. Innofactorin arvio hankinnan kokonaisarvosta on noin 1,6 miljoonaa euroa.
- 15.12.2023 Innofactor antoi pörssitiedotteen siitä, että Innofactor Oyj on nyt saanut päätökseen omien osakkeiden takaisinosto-ohjelman. Omien osakkeiden hankinnat alkoivat 24.7.2023 ja loppuivat 15.12.2023. Tämän jakson aikana Innofactor hankki 600 000 omaa osaketta, joiden hinta oli keskimäärin 1,12 euroa. Osakkeet hankittiin hankintahetken markkinahintaan Nasdaq Helsinki Oy:n järjestämässä julkisessa kaupankäynnissä.

Poimintoja toimitusjohtajan katsauksesta

- Vuoden 2023 neljännen vuosineljänneksen aikana hintakilpailu markkinoilla jatkui kovana, vaikka uusien kauppojen painotetut keskihinnat jatkoivatkin hieman nousuaan edelliseen vuosineljännekseen verrattuna. Arvioimme asiakashintojen edelleen jatkavan nousua vuonna 2024, vaikka arvioimmekin tilanteen jatkuvan haastavana ainakin vielä ensimmäisen vuosipuoliskon ajan.
- Onnistuimme erinomaisesti myynnissä vuoden viimeisellä vuosineljänneksellä. Haastavasta kilpailutilanteesta huolimatta pystyimme vuonna 2023 jopa nostamaan hieman keskimääräistä myyntihintaamme verrattuna vuoteen 2022.
- Vuonna 2023 onnistuimme lisäämään SaaS-palveluiden ja lisenssien osuuden noin 31,5 prosenttiin liikevaihdosta edellisen vuoden noin 27,3 prosentista. SaaS-palveluiden ja lisenssien osuuden kasvattaminen on yksi keskeisistä strategisista tavoitteistamme ja tarkoituksenamme on kasvattaa se pitkällä aikavälillä yli 33 prosenttiin.
- Vuoden 2023 lopussa perustimme henkilöstön palkkiorahaston, johon henkilöstömme voi siirtää korotettuna omia tulospalkkioitaan. Rahasto sijoittaa sääntöjensä mukaisesti Innofactor Oyj:n osakkeeseen.

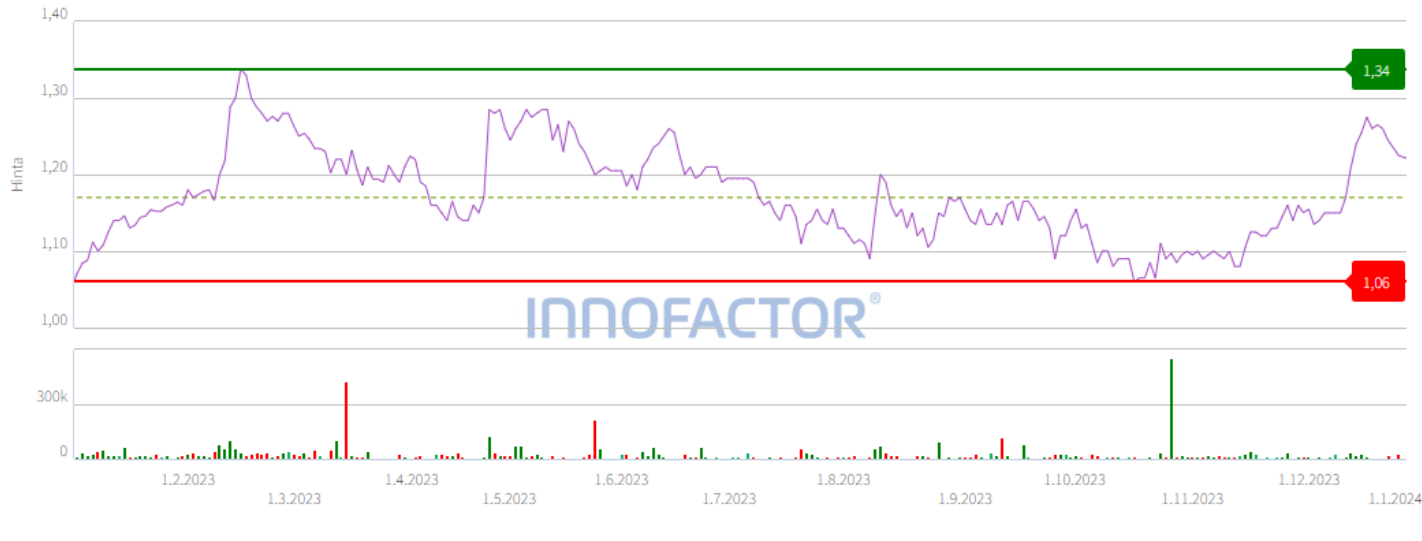
Suurimmat osakkeenomistajat 31.12.2023

1.	Ensio Sami	7 925 397	21,81 %
	<i>Sami Ensio</i>	5 751 637	15,83 %
	<i>Alaikäinen vajaavaltainen</i>	724 588	1,99 %
	<i>liris Ensio</i>	724 586	1,99 %
	<i>Alaikäinen vajaavaltainen</i>	724 586	1,99 %
2.	Keskinäinen Eläkevakuutusyhtiö Ilmarinen	1 800 000	4,95 %
3.	Linturi Kaija ja Risto	1 256 411	3,46 %
	<i>R. Linturi Oyj</i>	489 107	1,35 %
	<i>Linturi Kaija Anneli</i>	430 000	1,18 %
	<i>Linturi Risto Erkki Olavi</i>	337 304	0,93 %
4.	Mäki Antti-Jussi	490 000	1,35 %
5.	Hellen Stefan Andreas	486 000	1,34 %
6.	Ingman Finance Oy Ab	450 000	1,24 %
7.	Laiho Rami Tapani	425 113	1,17 %
8.	Muukkonen Teemu Heikki	410 357	1,13 %
9.	Tilman Tuomo Tapani	345 538	0,95 %
10.	Mandatum Henkivakuutusosakeyhtiö	253 366	0,70 %
11.	Kannisto Jaakko Mikael	226 533	0,62 %
12.	Kukkonen Heikki-Harri	213 606	0,59 %
13.	Järvenpää Janne-Olli	213 079	0,59 %
14.	Varsio Jussi Ilari	190 000	0,52 %
15.	Mäkinen Antti Vilho Juhani	168 000	0,46 %
16.	Ärje Matias Juhanoika	155 800	0,43 %
17.	Saarnio Mikko Markus	138 000	0,38 %
18.	Heikkinen Janne Mikael	136 543	0,38 %
19.	Pesonen Tuomo Sakari	130 737	0,36 %
20.	Muurinen Hannu Olavi	125 750	0,35 %
	Yhteensä	15 540 230	42,76 %



Innofactorin osakkeen kurssikehitys ja vaihto (7.2.2024 päätöskurssi 1,185 €)

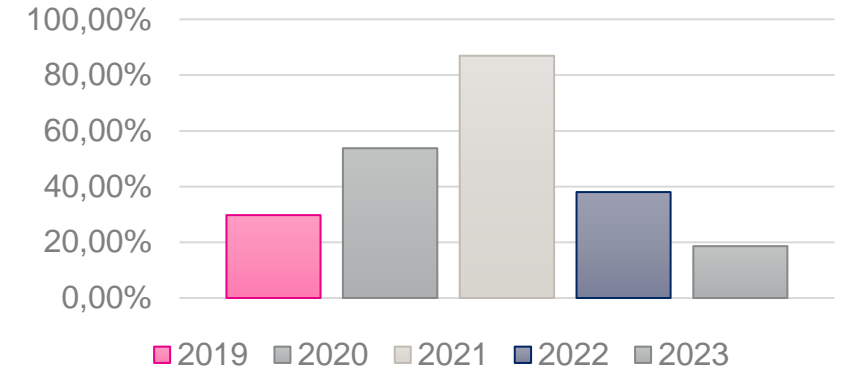
2.1.2023 - 1.1.2024



Kurssikehitys

Vuoden 2024 alusta	-6,12%	Vuoden 2023 ylin	1,340 EUR
1v. Muutos	-2,38%	Vuoden 2023 alin	1,025 EUR
3v. Muutos	-15,13%	Tavoitehintaa Inderes	1,30 EUR
5v. Muutos	+168,38%	Tavoitehintaa Evli	1,40 EUR
10v. Muutos	-11,54%		

Osakkeiden vaihto % osakkeiden kokonaismäärästä



Osakkeita vaihdettiin 1.10.–31.12.2023 julkisessa kaupankäynnissä 1 601 762 kappaletta (2022: 2 651 360), mikä vastaa 4,4 prosenttia (2022: 7,1 %) keskimääräisestä osakemäärästä kyseisellä ajanjaksolla. 1.10.–31.12.2023 osakkeita oli keskimäärin 36 343 691 kappaletta (2022: 37 388 225). Osakkeiden vaihto laski 39,6 prosenttia verrattuna vastaavaan ajanjaksoon vuonna 2022.

Osakkeita vaihdettiin 1.1.–31.12.2023 julkisessa kaupankäynnissä 6 841 002 kappaletta (2022: 14 193 868), mikä vastaa 18,6 prosenttia (2022: 38,0 %) keskimääräisestä osakemäärästä kyseisellä ajanjaksolla. 1.1.–31.12.2023 osakkeita oli keskimäärin 36 810 154 kappaletta (2022: 37 388 225). Osakkeiden vaihto laski 51,8 prosenttia verrattuna vastaavaan ajanjaksoon vuonna 2022.

Osakekannan markkina-arvo katsauskauden päätöskurssilla 1,23 euroa 31.12.2023 oli 45 092 439 euroa (2022: 39 332 413), jossa oli kasvua 14,6 prosenttia.

A man with glasses and a dark suit over a light blue shirt is smiling and looking upwards. He is juggling a Rubik's cube. The background is a blurred green forest. A white outline of a large bracket is on the right side of the image. A pink rectangular box is on the left side, containing white text.

Kiitos.
Kysymyksiä?

INNOFACTOR®