



INNOFACTOR®

Vuosikertomus 2008



Innofactor-konsernin vuosikertomus tilikaudelta 1.1.-31.12.2008

Visio ja avainluvut	4
Toimitusjohtajan katsaus	5
Organisaatorakenne, hallinto ja henkilöstö	6
Strategia ja liiketoiminta	8
Vastuullinen toiminta asiakkaiden hyväksi	10
Hallituksen toimintakertomus	12
Tuloslaskelma	14
Tase	15
Kirjanpitoasetuksen 2 luvun mukaiset liitetiedot	16
Allekirjoitukset	18
Tilintarkastuskertomus	19

Innofactor Oy
Keilaranta 19, 02150 Espoo
Kotipaikka: Helsinki
Y-tunnus: 0505983-7

Venenum Oy
Keilaranta 19, 02150 Espoo
Kotipaikka: Espoo
Y-tunnus: 1477680-3

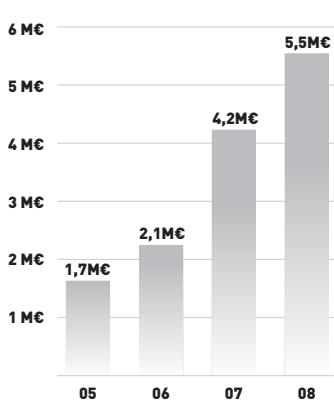


Visio ja avainluvut

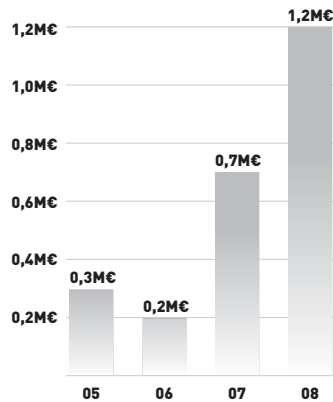
Innofactorin visio on olla Suomen johtava neuvonantaja sähköisissä palveluissa.

Taloudelliset tavoitteet ovat:

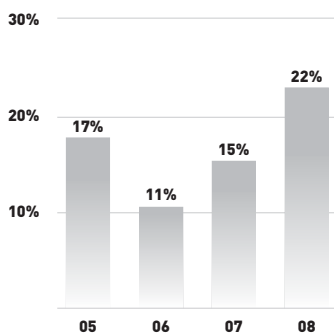
- saavuttaa keskimäärin 30%:n vuosittainen kasvu (ml. mahdolliset yritysostot)
- saavuttaa keskimäärin 20%:n liikevoitto ja operatiivinen kassavirta suhteessa liikevaihtoon
- pystyä jakamaan henkilöstölle tulospalkkiona 10%:a liikevoitosta
- jakaa osinkoa 9%:a nettovarallisuudesta



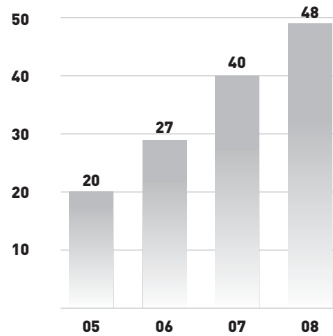
Liikevaihto



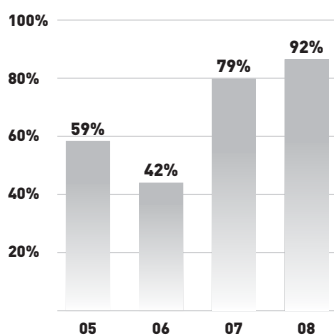
Liikevoitto *



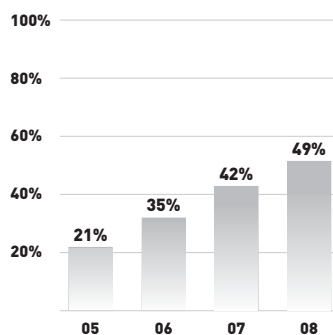
Liikevoittoprosentti *



Henkilöstömäärä keskimäärin




Sijoitetun pääoman tuotto *



Omavaraisuusaste

*Innofactor siirtyi vuonna 2006 kirjaamaan tuotekehitykset suoraan kuluiksi.



Toimitusjohtajan katsaus

Kannattavan kasvun ja muutoksen vuosi

Innofactor jatkoi vuonna 2008 voimakasta kasvuaan. Liikevaihto kasvoi 29 prosenttia. Innofactor on kasvanut viimeisen viiden vuoden aikana keskimäärin 54 prosentin vuosivauhtia, ja edellytykset kasvun jatkumiselle myös tulevana vuosina ovat hyvät. Innofactor sijoittui vuonna 2008 Deloitte Technology Fast 50/500 kilpailussa Suomen 21. ja EMEA-alueen 352. nopeimmin kasvaneeksi teknologia-yritykseksi 490%:n liikevaihdon kasvulla vuosien 2003–2007 välillä.

Kasvu heijastui vuonna 2008 koko organisaatioon ja sen rakentamiseen. Kesällä Innofactorin pääkonttori muutti uusiin toimitiloihin Espoossa Keilaranta 19:ään HTC-taloon. Uudet toimitilat luovat entistä paremmat puitteet tehokkaalle työskentelylle sekä asiakas- ja sidosryhmätapaamisille.

Organisaatiota kehitettiin kasvun asettamia tarpeita vastaavaksi. Loppuvuodesta perustettu tukipalvelut-yksikkö kokoaa yhteen organisaation toiminnan kehittämisen kannalta oleelliset toiminnot: talous-, henkilöstö- ja yleishallinnon, laatutoiminnot, markkinoinnin ja viestinnän, sisäiset kehittämistoiminnot sekä assistenttien palvelut. Uuden yksikön vetäjäksi kutsuttiin Katriina Damski.

Asiakastuen osalta merkittävin kehityspanos oli syksyllä käyttöön otettu uusi asiakastukijärjestelmä. Asiakaspalvelun edelleen kehittäminen on voimakkaiden kehityspanosten kohde myös kuluvana vuonna. Asiakaspalvelu ja koulutus eriytetään vuonna 2009 omiksi yksiköikseen, mikä mahdollistaa kohdennetummat kehityspanokset kumpaankin toimintoon.

Vuonna 2008 tehtiin strateginen päätös entistä voimakkaammasta suuntautumisesta Microsoft-pohjaisiin ohjelmistoihin ja niiden kehittämiseen. Tällä päätöksellä lujitetaan Innofactorin osaamista valitulla alueella. Päätöksen myötä ulkoistettiin Java-pohjaisten ratkaisujen tekninen kehitys. Näin Innofactor kykenee jatkossa säilyttämään korkeimman mahdollisen tason kummankin tärkeän teknologian osalta.

Tuote- ja palvelukonseptin kehittämisen tuloksena alkusyksystä 2008 julkistettiin INNOFACTOR® Total™ -konsepti, joka mahdollistaa entistä kokonaisvaltaisemmat toimitukset asiakkaille. Innofactorin kautta asiakkaat voivat nyt myös hankkia kaikkia Microsoftin ohjelmistoja.

Vuonna 2008 julkistettiin Innofactorin uudet arvot – vastuullinen, sitoutunut, keskusteleva ja läsnäoleva.

Innofactor haluaa kiittää asiakkaitaan ja yhteistyökumppaneitaan hedelmällisestä yhteistyöstä vuonna 2008 ja toivoo voivansa jatkaa asiakkaidensa strategisena kumppanina tietoteknisten haasteiden ratkaisemisessa.

Sami Ensio

Toimitusjohtaja, Innofactor Oy



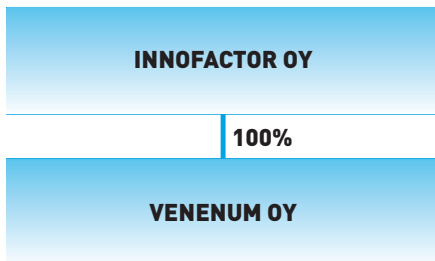
CCX Tech
Eufex
Fibox
Firstwash autonpesupalvelu
Forte Netservices
Hertz autovuokraamo
Innofactor
Intervet / Schering-Plough
Konica Minolta
Parturi-kampaamo Snazzy
Schering-Plough
Sodexo
Stanton Chase International
Swedish Orphan
Videra

Organisaatorakenne, hallinto ja henkilöstö

Konsernirakenne

Innofactor on yritysten ja yhteisöjen toimintaa tukevien vaativien internet-pohjaisten ohjelmistoratkaisujen tuottaja. Innofactorin missiona on kehittää yhteistyössä asiakkaiden kanssa palveluja, joilla he voivat vahvistaa omaa toimintaansa. Innofactorin asiakas-kunta kattaa laajasti eri toimialoja sekä yksityisellä että julkisella sektorilla Suomessa ja muualla Euroopassa. Innofactor pyrkii pitkäaikaisiin asiakassuhteisiin, mikä mahdollistaa pitkäjänteisen yhteistyön eri toimialojen johtavien ratkaisujen kehittämiseen.

Vuonna 2000 toimintansa nyky muodossa aloittanut Innofactor Oy on konsernin emoyhtiö, ja se omistaa 100%:sti tytäryhtiö Venenum Oy:n.



Organisaatio

Innofactorin organisaatiota on kehitetty vuoden 2008 aikana vastaamaan entistä paremmin kasvun asettamia tarpeita.

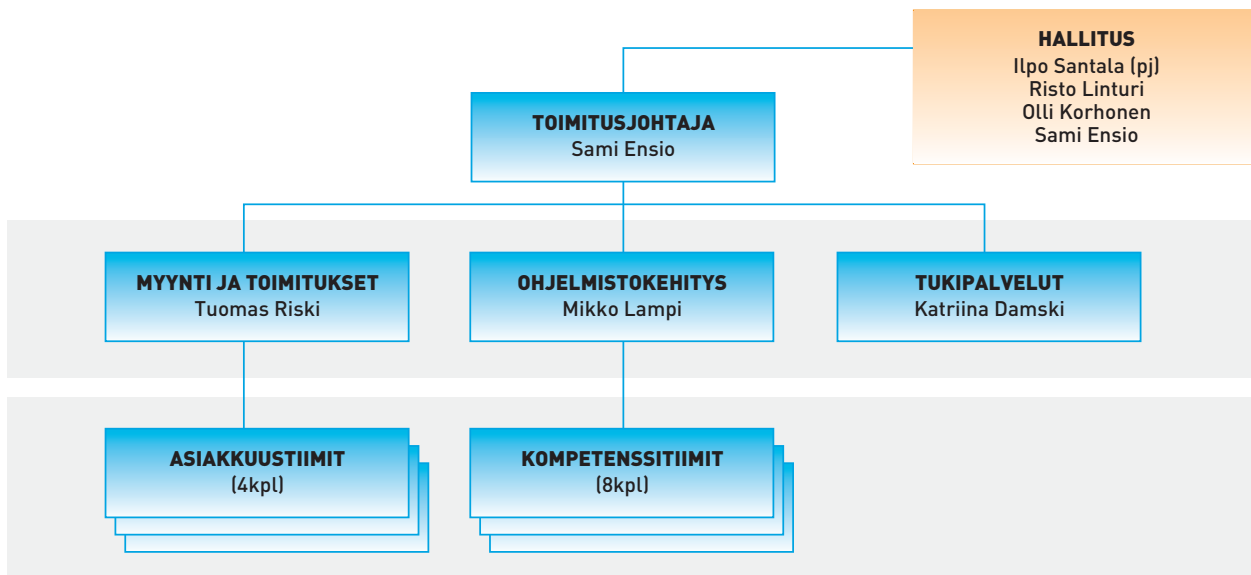
Järjestelmäpalvelut-osasto siirrettiin vuoden 2008 aikana ohjelmistokehityksen alle omaksi tiimiksi, johon palkattiin 25.8.2008 alkaen vetäjäksi FM Rauno Tuhkanen. Hallitus nimitti järjestelmäpalvelut-osastoa vetäneen Teemu Muukkosen Innofactorin teknologianeuvonantajaksi 1.1.2009 alkaen. Teemu Muukkonen osallistuu tässä roolissa johtoryhmä- ja hallitustyöskentelyyn teknologiakysymysten osalta.

1.1.2009 alkaen eriytettiin omaksi alueekseen tukipalvelut-osasto, jonka vetäjäksi kutsuttiin 23.2.2009 alkaen KTM Katriina Damski. Osaston alle tulevat talous- ja henkilöstöhallinto, laatutoiminnot, markkinointi ja viestintä, sisäinen kehittämistoiminto ja assistenttien palvelut. TkY Teemu Puurunen siirtyi myynti- ja projektipäällikön tehtävistä kyseiselle osastolle laatupäälliköksi 1.1.2009 alkaen. Osastolle palkattiin 9.2.2009 alkaen markkinointi- ja viestintäpäälliköksi KTM Marileea Järnefelt. Lisäksi osastolle siirtyivät assistentit Kirsi Nurmi ja Meri Rissanen.

” Henkilöstön kehittämisen painopistealueina vuonna 2009 ovat organisaatiouudistuksen loppuun saattaminen sekä esimiestyön vahvistamisen jatkaminen ja moninaisten osaamisten saattaminen kartalle. Osaamisten kehittäminen nivotaan yrityksen, tiimien ja yksilöiden tavoitteisiin, mikä tulee edesauttamaan sekä yrityksen että siinä toimivien henkilöiden markkina-arvon kasvua pitkällä aikavälillä. Työtyytyväisyyden ylläpitämistä ja paranemista pyritään saamaan aikaan esimiestyön vahvistamisen lisäksi myös määrittelemällä työtehtävät ja vastuut selkeästi ja etsimällä jokaiselle mielekäs ja onnistumisen kokemuksia tarjoava tehtävä organisaatiossa.”

- Katriina Damski, tukipalveluiden johtaja, Innofactor Oy





Innofactor Oy:n organisaatio 1.1.2009.

Henkilöstö

Innofactorissa työskentelee ammattitaitoinen ja innostunut joukko alansa huippuosaajia, joita yhdistää kiinnostus työskennellä innovaatioiden ja uusimman teknologian eturintamassa. Innofactorin henkilöstöllä on pitkä ja monipuolinen kokemus yrityksen asiakasorganisaatioista sekä niiden toiminnasta. Syvälinen asiakkaan liiketoiminnan ymmärtäminen onkin yksi Innofactorin keskeisistä kilpailukykytekijöistä.

Innofactor panosti vuonna 2008 voimakkaasti henkilöresurssien osaamisen ja määrän lisäämiseen kasvaneita tarpeita vastaavaksi. Tiimien vetovastuussa oleva henkilöstö osallistui tiiminvetäjävalmennukseen, joka keskittyi työryhmien tuloksentelekykyyn ja työmotivaation kasvattamiseen. Muita henkilöstölle järjestettyjä koulutuksia olivat muun muassa yrityksen omien prosessien tehostamiseen sekä toiminnan laadun kohottamiseen tähtäävät koulutukset. Vuonna 2008 Innofactorin palveluksessa oli keskimäärin 48 henkilöä ja vuoden lopussa Innofactor Oy:n palveluksessa oli 59 henkilöä.

Yhteistyö oppilaitosten kanssa synnyttää Innofactorille uusia osaajia. Viime vuonna Innofactor tarjosi harjoittelupaikan kahdeksalle korkeakouluopiskelijalle. Moni harjoittelija on myöhemmin saanut vakituisen paikan Innofactorin tiimissä.

Johto ja tilintarkastajat



Innofactor Oy:n hallitus. Vasemmalta Ilpo Santala (pj), Risto Linturi, Olli Korhonen ja Sami Ensio.



Innofactor Oy:n johtoryhmä vasemmalta Teemu Muukkonen (31.12.2008 asti), Sami Ensio (tj), Tuomas Riski ja Mikko Lampi. Uutena jäsenenä johtoryhmässä 23.2.2009 aloitti Katriina Damski.

Tilintarkastajana toimi KHT-yhteisö Ernst & Young Oy päävastuullisena tilintarkastajana KHT Juha Hilmola.

Strategia ja liiketoiminta

Toimintaympäristö

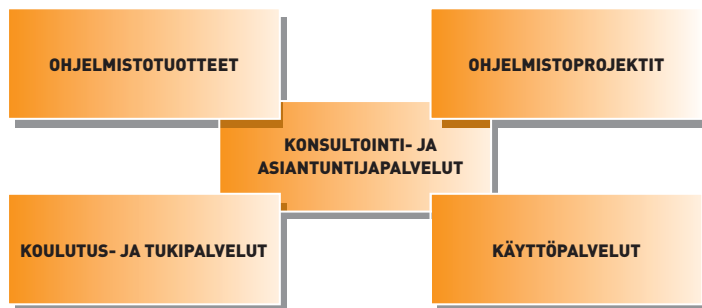
Innofactorin asiakkaina ovat yritykset, kunnat, kaupungit ja kuntayhtymät, seurakunnat ja seurakuntayhtymät, järjestöt sekä valtionhallinto pääosin Suomessa. Tämän lisäksi asiakkaina on päästökauppaan liittyen noin kymmenen Euroopan Unionin jäsenvaltiota sekä seurakunta-asiakkaita Ruotsissa. Asiakkailleen Innofactor tarjoaa ratkaisuja WWW-sivuihin, viestintään ja asiointiin, toiminnanohjaukseen ja ryhmätyöhön sekä toimiala- ja asiakas-kohtaisiin erikoisohjelmistoihin. Innofactor on hankkinut asiakkaikseen oman markkinansa johtavia toimijoita.

Innofactor toimii yhteistyössä markkinoilla vaikuttavien merkittävien toimijoiden kanssa. Keskeinen yhteistyökumppani on Microsoft, jonka ohjelmistoratkaisuihin Innofactorin tarjonta perustuu ja jonka kanssa tehdään paljon myös markkinoinnillista ja toimituksellista yhteistyötä. Innofactorin kilpailijat vaihtelevat ratkaisuittain ja asiakassektoreittain. Suurimmat kilpailijat liiketoiminnan kannalta yleisesti ovat Suomessa toimivat 6–10 isoa tietotekniikka-integraattoria.

Innofactor on kasvanut koko toimintansa ajan selkeästi markkinoita nopeammin. Maailmantalouden taantuma saattaa vaikuttaa markkinoihin hintatasoa alentavasti tai jopa hieman kokonaismarkkinaa supistaen, esimerkiksi siirtämällä joitain hankintoja. Taantumun seurauksena kilpailukykyisen työvoiman hankkiminen voi olla entistä helpompaa.

Strategia

Innofactorin toiminnan kantavana ideana on tehdä tietotekniikan hankinnasta asiakkaille miellyttävää ja kustannustehokasta. Tästä syystä Innofactorin tuote- ja palvelutarjontaa kehitettiin vuonna 2008 kohti entistä kattavampia ratkaisuja. Kehitystyön tuloksena syntynyt INNOFACTOR® Total™ tarjoaa asiakkaille kokonaisvaltaisen tuote- ja palvelukonseptin läpi koko ohjelmistonhankintaprosessin aina suunnittelusta käyttöönottoon, ja on asiakkaan tukena myös hankintaprosessin päättymisen jälkeen.

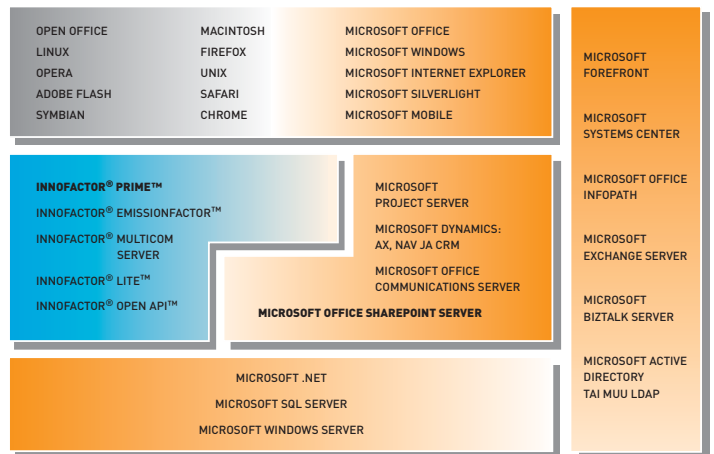


INNOFACTOR® Total™-tuote- ja palvelukonsepti tarjoaa yrityksille kokonaisvaltaisen ICT-ratkaisun.

Ohjelmistotuotteet

Innofactorin ohjelmistotuotteet tarjoavat ratkaisun usean sektorinsa johtavan organisaation toiminnanohjaukseen ja viestintään. Tuoteratkaisut pitävät sisällään internet-, ektranet- ja intranet-sivustojen toteutuksen, asiointipalvelut sekä monipuolisen tavan viestiä asiakkaille ja sidosryhmille. Lisäksi palveluilla on ratkaistavissa sisäisen ryhmätyöskentelyn, ajan- ja resurssienhallinnan, projektinhallinnan, dokumenttien sekä asiakashallinnan ja monet muut toiminnanohjauksen haasteet.

Vuonna 2008 käynnistettyjä ohjelmistopalvelutoimituksia ovat esimerkiksi Kansaneläkelaitoksen ajanvarausjärjestelmä, Opetushallituksen julkaisujärjestelmä, Pohjolan Liikenne -yhtymän verkkopalvelut, Metso Oyj:n Brand Center sekä Lääkelaitoksen julkaisujärjestelmä. Helsingin kaupungin kanssa jatkettiin merkittävää ohjelmistotoimitushanketta.

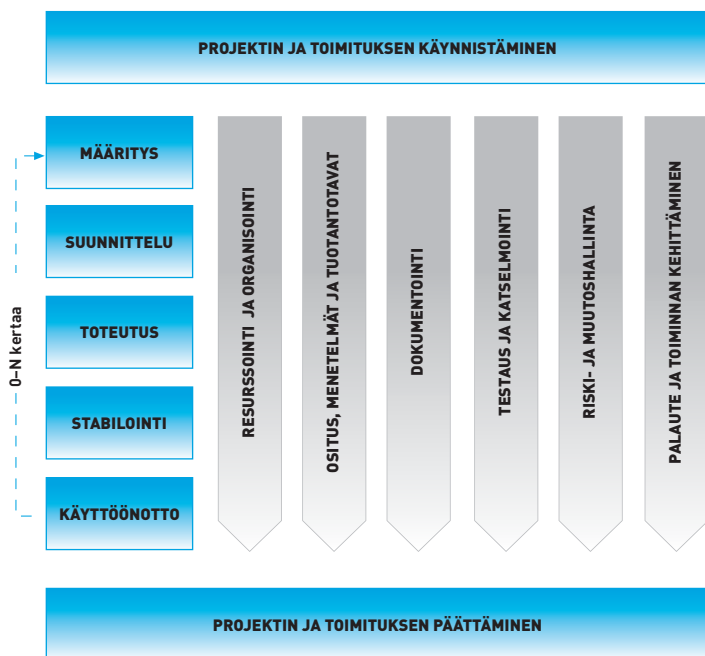


Innofactorin tarjoamat ohjelmistot ja niiden toteutusarkkitehtuuri.

Ohjelmistoprojektit

Ohjelmistot konfiguroidaan asiakkaan yksilöllisten tarpeiden mukaisiksi. Koska jokaisen projektin sisältö on yksilöllinen, tapahtuu niiden tekninen toteutus tarkoin määritellyn projektimallin mukaisesti. Malli perustuu INNOFACTOR® ISO 9004 Laatu-järjestelmään™.

Vuonna 2008 käynnistettyjä ohjelmistoprojektitoimituksia olivat esimerkiksi Viestintäviraston sähköisen asiointin alusta ja pilottijärjestelmä ja vuonna 2008 käyttöönotettu Pelastakaa Lapset ry:n tietojärjestelmien mittava uudistus.



Innofactorin projekti- ja toimitushallintaprosessi.

Koulutus- ja tukipalvelut

Koulutus- ja tukipalvelut pitävät sisällään ohjelmiston käyttöönoton suunnittelun sekä käyttäjien koulutuksen. Käyttöönoton suunnittelu muodostuu vaiheittaisesta etenemisestä organisaation eri tasoilla, jolloin henkilöstö sitoutetaan uuteen järjestelmään. Koulutusta järjestetään asiakkaan tarpeiden mukaan, ja sitä on aina saatavissa niin uusille työntekijöille kuin kertauksena vanhoillekin käyttäjille.

Asiakastuen toiminnan tehostamiseksi otettiin Innofactorissa viime vuonna käyttöön uudistettu INNOFACTOR® Prime™ -ohjelmistoon perustuva asiakastukijärjestelmä, jonka avulla yhteydenotot asiakastukeen kirjautuvat seurantajärjestelmään entistä paremmin. Uuden järjestelmän tavoitteena on nopeampi reagointi asiakkaan tarpeisiin, jonka lisäksi järjestelmään kirjautuvat tiedot auttavat organisaation muiden toimintojen kehittämisessä.

Viime vuonna Innofactorin kouluttajat järjestivät noin 250 koulutus-tilaisuutta, joissa oli läsnä kaikkiaan yli 2000 uutta ja jo kokenutta ohjelmistojen käyttäjää. Asiakastuen kautta sai vastauksen kysymyksiinsä vuonna 2008 noin 4000 asiakasta.

Käyttöpalvelut

Innofactor tarjosi korkeatasoisia käyttöpalveluita vuonna 2008 lähes 300 asiakasorganisaatiolle. Asiakkaat voivat valita Innofactorin omat käyttöpalvelut tai ASP-palvelun, Microsoftin käyttöpalvelut, tai Innofactorin etätuen omiin käyttöpalveluihinsa. Kattavien internet-palveluiden lisäksi palvelut sisältävät matkapuhelimien SMS-, MMS- ja WAP-palvelut, Postin eKirjeen ja eLaskun. Innofactorin tekninen tuki auttaa ohjelmistojen ja palveluiden luomisessa sekä ylläpidossa. Käyttöpalveluihin sisältyy aina jatkuva 24/7-päivystys sekä takuu palveluiden toimivuudesta.

Konsultointi- ja asiantuntijapalvelut

Onnistuneiden tietojärjestelmien perustana on niiden hyvä määrittäminen ja suunnittelu. Innofactorin ydinosaamisen muodostaa tietojärjestelmien huolellinen määrittäminen ja suunnittelu nykyaikaisessa tietoteknisessä ympäristössä. Täsmällisen suunnittelutyön avulla voidaan saavuttaa merkittäviä kustannussäästöjä. Prosessien ja teknisen konsultoinnin lisäksi Innofactor tarjoaa designia ja graafista suunnittelua.

Vuonna 2008 Innofactor jatkoi Euroopan komissiolle toimittamaansa jatkuvaa konsultointia EU:n keskus päästäkaupparekisterin (CITL) ylläpitoon liittyen. Konsultointi koostui kahdesta osakokonaisuudesta: kansallisten rekisterien ylläpitäjien käyttäjätuesta sekä teknisestä ylläpidosta. Viime vuonna päästäkauppakonsultointia tehtiin lisäksi muun muassa Unkarin valtiolle.

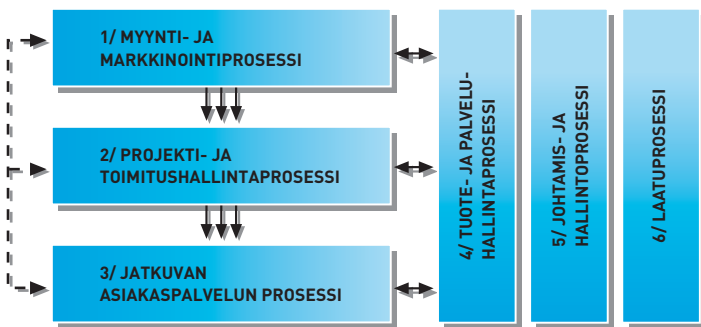
”Viestintä on keskeisessä osassa jokaisen yrityksen ja yhteisön toimintaa. Onnistunut imagon rakentaminen edellyttää, että organisaation tavoitteet ja identiteetti yhdistetään yhtenäiseksi visuaaliseksi viestiksi, joka puhuttelee kaikkia sidosryhmiä. Sähköinen viestintä on yhä keskeisempi osa viestintää. Tällöin on entistä tärkeämpää, että visuaalisen ilmeen suunnitteluryhmä tuntee myös ratkaisujen tekniset reunaehdot ja pystyy saumattomaan yhteistyöhön teknisten toteuttajien kanssa. Tässä Innofactor haluaa olla erityisen hyvä.”

- Daniel Eden, Art Director, Innofactor Oy

Vastuullinen toiminta asiakkaiden hyväksi

Laatu on Innofactorin tapa toimia

Tinkimätön asenne laadun suhteen on Innofactorille kunnia-asia. Laatutason varmistamiseksi Innofactor on panostanut omien toimintaprosessien ja tuotteiden kehitykseen. Työ asiakkaiden hyväksi perustuu jatkuvaan keskinäiseen vuorovaikutukseen ja asiakkaan toiminnan ymmärtämiseen. Asiakkaan tarve on täytetty vasta, kun kaikki lupaukset on pidetty ja asiakkaan toiveet on ylitetty.



INNOFACTOR® ISO 9004 Laatujärjestelmä™ kattaa yrityksen kaikki toiminnot.

Tuotteiden ja palvelun laatutason varmistamiseksi Innofactorissa tehdään jatkuvasti työtä oman toiminnan kehittämiseksi. Innofactoriin luotiin vuonna 2008 laatupäällikön toimenkuva.



Toteutimme vuonna 2008 sekä asiakastytyväisyyskyselyn että sisäisen työilmapiirikyselyn. Olemme muun muassa näistä saamiemme kehityskohteiden pohjalta käynnistäneet useita sisäisiä kehitysprojekteja. Projekteissa on tarkoitus osallistaa koko Innofactorin henkilökunta mukaan kehittämiseen. Olemme luoneet tiettyjä mittareita ja kehitämme niitä edelleen toimintamme laadun seuraamiseksi.”

- Teemu Puurunen, laatupäällikkö, Innofactor Oy

Hyvä asiakaspalvelu toiminnan elinehtona

Innofactorin asiakaskunnan muodostavat lukuisat merkittävät organisaatiot sekä yksityisellä sektorilla että julkishallinnossa. Keskeiset asiakasryhmät ovat: yritykset, kunnat, kaupungit ja kuntayhtymät, seurakunnat ja seurakuntayhtymät, järjestöt sekä valtionhallinto.

Innofactor tavoittelee asiakkaidensa kanssa strategista kumppanuutta pitkäjänteisen kehitystyön ylläpitämiseksi. Yhteistyön tuloksena on syntynyt lukuisia alan johtavia ohjelmistoratkaisuja, joiden avulla asiakkaat ovat voineet vahvistaa omia toimintaedellytyksiään.

Innofactorissa on luotu asiakaspalvelun pelisäännöt, joita yrityksen koko henkilöstö noudattaa ja on mukana kehittämässä. Keskeinen mittari asiakastytyväisyyden seuraamiseksi ovat vuosittain suoritettavat asiakastytyväisyyskyselyt. Asiakastytyväisyyskyselyjen perusteella saatua palautetta käytetään keskeisenä apuvälineenä tuote- ja palvelukonseptien edelleen kehittämässä.



Sähköisen henkilöarviointijärjestelmän luominen oli meidän pääprojektimme vuonna 2008. Ohjelmiston avulla kaikki asiakkaat vastaavat nyt koneella, mikä merkitsee säästöä työvoimakustannuksissa, mutta on myös asiakkaan kannalta mukavampaa. Lisäksi sähköinen arviointijärjestelmä tukee yrityksemme vihreitä arvoja: olemme mukana WWF:n Green Office -palvelussa ja tavoittelemme mm. paperinkulutuksen vähentämistä omassa toiminnassamme.”

- Sari Kohtala, ATK-päällikkö, Psycon Oy

Johtavat yhteistyökumppanit menossa mukana

Innofactor toimii tiiviissä yhteistyössä lukuisten yhteistyökumppaneiden kanssa. Näin yritys kykenee tarjoamaan asiakkailleen kokonaisvaltaiset palvelut sekä myös vaikuttamaan informaatioteknologian kehitykseen Suomessa ja ulkomailla. Innofactorin yhteistyökumppaneina toimii useita kansallisesti ja kansainvälisesti merkittäviä teknologiatoimittajia sekä johtavia yliopistoja.

Merkittävimpiä yhteistyökumppaneita on Microsoft, koska suuri osa Innofactorin ratkaisuista perustuu sen ohjelmistoihin. Innofactor on saavuttanut Microsoftin korkeimman yhteistyötason Gold Certified Partner viidellä eri kompetenssialueella ja osallistuu aktiivisesti yhteistyöhön Microsoftin kanssa.



SOA and Business Process
Data Management Solutions
Business Intelligence
Custom Development Solutions
Information Worker Solutions

” Prime-ohjelmistot ovat helpottaneet monia toimintoja aivan oleellisesti ja auttaneet meitä ymmärtämään toimintaamme kokonaisvaltaisemmin. Tavoitteenamme on jatkaa kokonaisten prosessien sähköistämistä; siihen Prime tarjoaa erinomaisen alustan. Meillä Prime on johtamisen apuväline.”

- Erkki Heikkinen, tietohallintopäällikkö,
Espoon seurakuntayhtymä

Arvot

Innofactorin arvot kuvaavat yrityksen ja sen henkilöstön palveluasennetta sekä asiakkaille ja yhteistyölle asetettuja tavoitteita. Arvot, jotka ohjaavat Innofactorin toimintaa, vahvistettiin vuonna 2008 seuraavasti:

Vastuullinen

- tarjota asiakkaille juuri heille paras ja toimivin ratkaisu, kantaa vastuu toimitusten onnistumisesta ja huomioida ympäristöarvot

Sitoutunut

- solmia pitkäaikainen tulevaisuuteen katsova kumppanuus, joka perustuu luottamukseen, kuulluksi tulemiseen ja avoimeen viestintään

Keskusteleva

- antaa oikea ja riittävä tieto oikeaan aikaan, mahdollisuus osallistua palvelujen kehittämiseen sekä tarjota ratkaisuja, jotka auttavat asiakkaitamme kommunikoimaan

Läsnäoleva

- tuntee asiakkaiden toimintaympäristö ja yksilölliset tarpeet sekä sopeuttaa oma toiminta, tuotteet ja palvelut näihin tarpeisiin

Ympäristö

Innofactor noudattaa toiminnassaan kestävän kehityksen periaatteita ja Teknologiateollisuus ry:n ympäristölinjausta. Kestävä kehitys Innofactorin kohdalla merkitsee vastuunottamista ja huolehtimista siitä, että tulevilla sukupolvilla olisi mahdollisuus hyvään elämään.

Innofactor on sitoutunut toiminnassaan ympäristöasioiden jatkuvaan kehittämiseen, ja toimii aktiivisesti ympäristöasiat huomioiden muun muassa:

- olemalla ympäristön huomioonottava naapuri työyhteisöissä, joissa toimimme
- toimimalla viipymättä ja vastuuntuntoisesti tilanteiden ja olosuhteiden korjaamiseksi, jos ne vaarantavat ympäristöämme
- säästämällä luonnonvaroja mahdollisuuksien mukaan
- varmistamalla energian vastuuntuntoinen käyttö koko liiketoiminnassa sekä säästämällä energiaa ja parantamalla energiatehokkuutta

Hallituksen toimintakertomus

Olennaiset muutokset Innofactor-konsernin liiketoiminnassa

Innofactor Oy lakkautti huhtikuussa Tampereen toimistonsa ja ulkoisti lokakuussa osana strategista keskittymistään Microsoft -tuotteisiin Java-pohjaisen Open Source -liiketoiminnan Enfo Oyj:lle. Innofactor Oy:n tytäryhtiö Venenum Oy:llä ei päätyneellä tilikaudella ollut liiketoimintaa eikä myöskään olennaisia tapahtumia.

Tilikauden tulos ja taloudellinen asema tilikauden päättyessä

Innofactor-konsernin päätyneen tilikauden liikevaihto oli 5 461 t€ (2007: 4 220 t€) ja liikevaihdon kasvu 29%. Pääosa liikevaihdon kasvusta oli orgaanista ja osa muodostui edellisen tilikauden Enfo Oyj:n sähköiset liiketoiminnat -yksikön liiketoimintakaupasta. Liikevaihdon kasvua oli kaikilla toimialoilla. Kymmenestä Euroopan valtiosta kertynyt ulkomainen liikevaihto oli noin 600 t€ (2007: 500 t€) ollen 11% liikevaihdesta (2007: 12%).

Innofactor-konsernin tilikauden voitto oli 904 t€ (2007: 449 t€) kasvaen edellisestä tilikaudesta 101%. Innofactor-konsernin taseen loppusumma tilikauden päättyessä oli 3 496 t€ (2007: 2 110 t€) ja oma pääoma 1 720 t€ (2007: 883 t€). Emoyhtiö Innofactor Oy:n tilikauden voitto oli 904 t€ (2007: 449 t€) sekä taseen loppusumma 3 531 t€ (2007: 2 146 t€) ja oma pääoma 1 675 t€ (2007: 838 t€).

Innofactor-konsernin rahoitusasema tilikauden päättyessä oli vahva ja 3% nettovelkaantumisasaste (gearing) alhainen. Innofactor-konsernin omavaraisuusaste tilinpäätöksessä on 49%.

Tutkimus- ja tuotekehitystoiminta

Päätyneellä tilikaudella INNOFACTOR® Prime™ -tuotetta kehitettiin edelleen merkittävästi. Ohjelmistosta julkaistiin suunnitelman mukaisesti neljä päivitysversion (V4.7, V4.8, V4.9 ja V4.10). Tuotekehityksessä keskityttiin erityisesti 2009 julkaistavan version 5 kehitykseen, jossa INNOFACTOR® Share™ ja INNOFACTOR® Doc™ yhdistetään INNOFACTOR® Prime™ -tuoteperheeseen. INNOFACTOR® Primem™ tuotekehitykseen käytettiin noin 10% tilikauden liikevaihdesta, mikä vastaa edellisten tilikausien tasoa. Lisäksi edelleen kehitettiin päästökaupan sovellusten tuotetta. Tähän käytettiin edellisen tilikauden tavoin noin 2% tilikauden liikevaihdesta.

Päätyneen tilikauden tuotekehitykseen ovat tilikausien 2006 ja 2007 tavoin käsitelty vuosikuluina. Aiemmillä tilikausilla (ennen 2005) aktivoidut tuotekehitykseen poistetaan neljän vuoden tasapoistoin ja viimeiset poistot kohdistuivat päätyneeseen tilikauteen.

Optio-ohjelmat

Päätyneellä tilikaudella Innofactor Oy:n osakkeita ei merkitty optio-oikeuksien perusteella.

Innofactor Oy:n varsinainen yhtiökokous 15.4.2008 päätti optio-ohjelma C:stä seuraavasti:

Optio-oikeuksien määrä on enintään 180 000 ja ne oikeuttavat merkitsemään yhteensä enintään 9 000 osaketta. Optio-oikeudet jakautuvat neljään luokkaan (C1, C2, C3 ja C4), jonka mukaiset tunnuksat (C1, C2, C3 tai C4) on merkitty optio-oikeuksiin. Optio-oikeudet annetaan vastikkeetta. Optio-oikeudet annetaan osakkeenomistajien merkintäetuoikeudesta poiketen Innofactor Oy:n hallituksen määräämille Innofactor Oy:n ja samaan konserniin kuuluvien yhtiöiden johtoon ja henkilökuntaan kuuluville avainhenkilöille. Osa optio-oikeuksista voidaan antaa Innofactor Oy:n hallituksen määräämälle, Innofactor Oy:n kokonaan omistamalle tytäryhtiölle. Innofactor Oy:n hallitus päättää kullekin avainhenkilölle ja tytäryhtiölle tarjottavien optio-oikeuksien lukumäärästä. Optio-oikeuksien merkintäaika on 1.7.2008–1.6.2009. Innofactor Oy:n hallitus päättää merkintöjen hyväksymisestä. Osakkeiden merkintäaika optio-oikeuksien nojalla on seuraava: C1-optio-oikeudet 1.7.2009–1.7.2014, C2-optio-oikeudet 1.7.2010–1.7.2014, C3-optio-oikeudet 1.7.2011–1.7.2014 ja C4-optio-oikeudet 1.7.2012–1.7.2014. Osakkeen merkintähinta on 60,00 € osakkeelta, merkintähinta on kuitenkin aina vähintään osakkeen nimellisarvo. Osakkeet on maksettava rahassa kokonaisuudessaan merkittäessä. Merkintähinta merkitään kokonaisuudessaan Innofactor Oy:n osakepääomaan. Innofactor Oy:n hallituksella on oikeus päättää merkintöjen hyväksymisestä tai, mikäli merkinnät eivät ole ehtojen mukaisia, hylkäämisestä. Merkityt osakkeet oikeuttavat osinkoon siltä tilikaudelta, jonka kuluessa osakkeet on merkitty. Muut osakkeisiin liittyvät oikeudet alkavat osakepääoman korotuksen tultua merkityksi kaupparekisteriin.

Innofactor Oy:n hallitus myönsi optio-ohjelma C:n mukaisesti 146 000 optio-oikeutta. Hallituksella on voimassa oleva valtuutus myöntää optio-ohjelma C:n mukaisesti yhteensä 180 000 optiota, jotka oikeuttavat merkitsemään enintään 9 000 osaketta.

Suunnattu osakeanti ja osakkeet

Innofactor Oy:n varsinainen yhtiökokous 15.4.2008 päätti suunnatusta osakeannista, jossa osakepääomaa korotetaan uusmerkinnällä enintään 160,00 €. Osakeannissa tarjottiin merkittäväksi osakkeenomistajan merkintäetuoikeudesta poiketen 2 000 kappaletta kahdeksan sentin (0,08 €) nimellisarvoista osaketta. Osakkeiden merkintäaika oli 1.6.–30.6.2008 ja merkintähinta oli 20,00 € osakkeelta. Osakkeet merkittiin kokonaisuudessaan ja ne on rekisteröity tilikauden päättymisen jälkeen.

Innofactor Oy:llä on tilikauden päättyessä ja tilinpäätöksen allekirjoitushetkellä 139 247 osaketta. Osakkeet ovat samanarvoisia (äänimäärältään sekä oikeudeltaan osinkoon ja yhtiön varoihin) ja niitä koskee yhtiöjärjestyksen mukainen lunastuslauseke. Lisäksi optio-oikeuden kautta merkityihin osakkeisiin liittyy optio-ohjelmien mukaisia erityisehtoja.

Omat osakkeet

Innofactor Oy:llä on tilikauden päättyessä ja tilinpäätöksen allekirjoitushetkellä 7 000 omaa osaketta ja niiden nimellisarvo on yhteensä 560,00 €.

Innofactor Oy hankki päättyneen tilikauden aikana yhteensä 1 450 omaa osaketta ylimääräisen yhtiökokouksen 28.5.2008 päätöksen mukaisesti. Omista osakkeista 100 hankittiin osakekohtaisella 18,33 € hinnalla ja 1 350 osaketta 22,22 € hinnalla. Innofactor Oy ei luovuttanut tai mitätöinyt hallussa olevia omia osakkeitaan.

Toimintaan kohdistuvat riskit ja epävarmuustekijät sekä tulevaisuuden näkymät

Innofactor Oy:n hallituksella ei ole tiedossa sellaisia yhtiön ja konsernin toimintaan kohdistuvia erityisiä riskejä, joita ei olisi vastaavan toimialan ja kokoluokan muilla yrityksillä. Innofactor Oy:llä on liiketoiminnan kokoon ja luonteeseen nähden riittävät vakuutukset. Innofactor Oy:tä ja -konsernia kohtaan ei ole tiedossa oikeustoimia.

Poikkeuksellisen laaja taloudellinen taantuma koettelee maailmantaloutta vuoden 2009 aikana ja oletettavasti myös tämän jälkeen. Tämän johdosta tulevaisuuden ennustaminen on tilinpäätöstä laadittaessa osin epävarmaa. Innofactor-konsernin asiakaskunta on suurelta osin julkishallinnon organisaatioita, joiden toimintaan suhdanteet vaikuttavat yritysasiakkaita vähemmän ja hitaammin.

Tilikauden päättymisen jälkeiset tapahtumat

Innofactor Oy päätti 27.2.2008 ulkoistaa päästökauppaan liittyvän teknisen Java-kehityksen Nitor Creations Oy:lle Microsoft-pohjaisiin ratkaisuihin perustuvan strategiansa mukaisesti. Ulkoistuksessa ei siirtynyt henkilökuntaa. Muita oleellisia tapahtumia ei ole ollut tilikauden jälkeen.

Hallituksen ehdotus voitonjaosta

Innofactor Oy:n hallitus ehdottaa varsinaiselle yhtiökokoukselle, että osinkoa maksetaan 1,14 € osakkeelta, eli yhteensä 150 761,58 € ja loppuosa 752 935,01 € siirretään oman pääoman voitto-/ tappiotilille. Osinko maksetaan osakkeenomistajille, jotka ovat osingon maksuhetkellä merkitty osakasluetteloon. Osingonmaksussa huomioidaan, että optio-ohjelmissa merkityt osakkeet oikeuttavat osinkoon siltä tilikaudelta, jonka kuluessa osakkeet on merkitty. Hallitus esittää, että osinko maksetaan 15.4.2009.



Tuloslaskelma

	KONSERNI		EMOYHTIÖ	
	2008	2007	2008	2007
LIIKEVAIHTO	5,461,159.98	4,220,077.03	5,461,159.98	4,220,077.03
Liiketoiminnan muut tuotot	11,010.97	89,820.48	11,010.97	89,820.48
Materiaalit ja palvelut				
Ostot tilikauden aikana	-41,649.34	-141.41	-41,649.34	-141.41
Ulkopuoliset palvelut	-380,427.29	-431,603.83	-380,427.29	-431,603.83
	-422,076.63	-431,745.24	-422,076.63	-431,745.24
Henkilöstökulut				
Palkat ja palkkiot	-2,160,633.69	-1,812,210.51	-2,160,633.69	-1,812,210.51
Eläkekulut	-360,467.47	-310,290.11	-360,467.47	-310,290.11
Muut henkilösivukulut	-105,476.23	-105,749.51	-105,476.23	-105,749.51
	-2,626,577.39	-2,228,250.13	-2,626,577.39	-2,228,250.13
Poistot ja arvonalentumiset				
Suunnitelman mukaiset poistot	-234,804.89	-277,620.85	-234,804.89	-277,620.85
Liiketoiminnan muut kulut	-970,335.39	-716,701.66	-970,266.39	-716,645.66
LIIKEVOITTO	1,218,376.65	655,579.63	1,218,445.65	655,635.63
Rahoitustuotot ja kulut				
Korkotuotot	12,966.28	752.66	12,966.28	752.66
Korkokulut ja muut rahoituskulut	-6,727.15	-9,119.21	-6,727.15	-9,119.21
	6,239.13	-8,366.55	6,239.13	-8,366.55
VOITTO/TAPPIO ENNEN VEROJA JA SATUNNAISIA ERIÄ	1,224,615.78	647,213.08	1,224,684.78	647,269.08
VOITTO/TAPPIO ENNEN TILINPÄÄTÖSSIIRTOJA JA VEROJA	1,224,615.78	647,213.08	1,224,684.78	647,269.08
Tuloverot	-320,988.19	-198,294.54	-320,988.19	-198,294.54
TILIKAUDEN VOITTO	903,627.59	448,918.54	903,696.59	448,974.54

Tase

	KONSERNI		EMOYHTIÖ	
	2008	2007	2008	2007
VASTAAVAA				
PYSYVÄT VASTAAVAT				
Aineettomat hyödykkeet				
Kehittämismenot	0.00	55,880.84	0.00	55,880.84
Aineettomat oikeudet	124,149.74	144,945.52	124,149.74	144,945.52
Liikearvo	240,114.51	294,152.67	240,114.51	294,152.67
Aineettomat hyödykkeet yhteensä	364,264.25	494,979.03	364,264.25	494,979.03
Aineelliset hyödykkeet				
Koneet ja kalusto	251,740.45	256,234.75	251,740.45	256,234.75
Sijoitukset				
Osakkeet saman konsernin yrityksissä	0.00	0.00	24,838.68	24,838.68
PYSYVÄT VASTAAVAT YHTEENSÄ	616,004.70	751,213.78	640,843.38	776,052.46
VAIHTUVAT VASTAAVAT				
Saamiset				
Lyhytaikaiset				
Myyntisaamiset	1,173,610.19	986,541.08	1,173,610.19	986,541.08
Saamiset saman konsernin yrityksiltä	0.00	0.00	10,444.99	10,444.99
Lainasaamiset	10,000.00	9,375.00	10,000.00	9,375.00
Muut saamiset	234.87	29,433.97	0.00	29,199.10
Siirtosaamiset	297,366.76	284,890.07	297,366.76	284,890.07
Lyhytaikaiset saamiset yhteensä	1,480,976.95	1,310,240.12	1,491,421.94	1,320,685.11
Rahat ja pankkisaamiset	1,399,151.23	48,360.93	1,398,984.93	48,125.63
VAIHTUVAT VASTAAVAT YHTEENSÄ	2,880,128.18	1,358,601.05	2,890,406.87	1,368,810.74
VASTAAVAA	3 496 367,75	2,109,814.83	3,531,250.25	2 144 628,33
VASTATTAVAA				
OMA PÄÄOMA				
Osakepääoma	10,979.76	10,979.76	10,979.76	10,979.76
Uusmerkintä	160.00	0.00	160.00	0.00
Ylikurssirahasto	72,419.24	72,419.24	72,419.24	72,419.24
Vararahasto	58,865.77	58,865.77	0.00	0.00
Sijoitetun vapaan pääoman rahasto	123,926.10	84,086.10	123,926.10	84,086.10
Voitto edellisiltä tilikausilta	550,266.27	207,437.32	564,242.64	221,357.69
Tilikauden voitto	903,627.59	448,918.54	903,696.59	448,974.54
OMA PÄÄOMA YHTEENSÄ	1,720,054.40	882,706.73	1,675,424.33	837,817.33
Tilikauden voitto / tappio	903,627.59	448,918.54	903,696.59	448,974.54
OMA PÄÄOMA YHTEENSÄ	1,720,054.40	882,706.73	1,675,424.33	837,817.33
VIERAS PÄÄOMA				
Pitkäaikainen				
Lainat rahoituslaitoksilta	0.00	51,888.23	0.00	51,888.23
Lyhytaikainen				
Lainat rahoituslaitoksilta	51,888.22	51,889.22	51,888.22	51,889.22
Saadut ennakot	359,706.58	145,551.37	359,706.58	145,551.37
Ostovelat	180,124.51	99,196.10	180,124.51	99,196.10
Velat saman konsernin yritykselle	0.00	0.00	79,747.44	79,747.44
Muut velat	282,523.16	128,786.47	282,478.62	128,786.47
Siirtovelat	699,836.90	749,181.81	699,836.90	749,137.27
Laskennalliset verovelat	202,043.65	614.90	202,043.65	614.90
Lyhytaikainen vieras pääoma yhteensä	1 776 123.02	1,175,219.87	1,855,825.92	1,254,922.77
VIERAS PÄÄOMA YHTEENSÄ	1 776 123.02	1,227,108.10	1,855,825.92	1,306,811.00
VASTATTAVAA	3 496 367,75	2,109,814.83	3,531,250.25	2,144,628.33

Kirjanpitoasetuksen 2 luvun mukaiset liitetiedot

Tilinpäätöksen laatimista koskevat liitetiedot

Arvostusperiaatteet ja -menetelmät

Yhtiön pysyviin vastaaviin merkityt aineettomat hyödykkeet on arvostettu suunnitelmapoistoin vähennettyyn hankintamenoonsa ja aineelliset hyödykkeet suunnitelman mukaisilla poistoilla vähennettyyn muuttuvaan hankintamenoonsa. Vaihtuvien vastaavien saamiin merkityt myynti- ja muut saamiset on arvostettu nimellisarvoonsa tai tätä alhaisempaan todennäköiseen arvoonsa. Velat on arvostettu nimellisarvoonsa tai tätä korkeampaan vertailuperusteen mukaiseen arvoon.

Jaksotusperiaatteet ja -menetelmät

Yhtiön pysyviin vastaaviin kuuluvien aineettomien ja aineellisten hyödykkeiden hankintamenot poistetaan ennalta laaditun suunnitelman mukaisesti. Poistot on mukautettu verotuspoistojen kanssa. Tilikauden poistoina kirjataan kuluksi poistomenetelmästä riippuen verotuksessa hyväksyttävää enimmäispoistoa tai -menojäännöspoistoa vastaava määrä.

Kehittämismenojen kirjanpitokäsittely

Kehittämismenot kirjataan vuosikuluksi. Ennen tilikautta 1.1.-31.12.2006 Kauppa- ja teollisuusministeriön päätöksen 50/1998 mukaisesti aktivoidut kehittämismenot poistetaan suunnitelman mukaan tasapoistoin neljässä (4) vuodessa.

Konsernitilinpäätöksen laadintaperiaatteet

Konsernitilinpäätöksen on yhdistelty emoyhtiö Innofactor Oy ja tytäryhtiö Venenum Oy. Konsernin sisäiset liiketapahtumat, keskinäiset saatavat ja velat, laskutus ja osingonjako on eliminoitu konsernitasetta ja -tuloslaskelmaa laadittaessa. Konserniyhtiöiden keskinäinen osakkeenomistus on eliminoitu käyttäen hankintameno-menettelmiä.

Konsernirakenne:

Emoyhtiö:	Innofactor Oy
Konserniyhtiöt:	Venenum Oy, omistus 100%

Tuloslaskelmaa koskevat liitetiedot

Suunnitelman mukaisten poistojen perusteet:

Hyödyke	Arvioitu pitoaika	Poisto% ja poistomenetelmä
Tuotekehitysmenot	4	tasapoisto
Atk-ohjelmat	5	tasapoisto
Koneet ja kalusto	n. 10-12	25% menojäännöspoisto
Liikearvo	5-10	tasapoisto

Poistoperusteissa ei päättäneellä tilikaudella ole ollut muutoksia.

Taseen vastaavia koskevat liitetiedot

Kehittämismenot				
Kirjanpitoarvo 1.1	55,880.84	157,114.88	55,880.84	157,114.88
Suunnitelman mukaiset poistot	-55,880.84	-101,234.04	-55,880.84	-101,234.04
Kirjanpitoarvo 31.21	0.00	55,880.84	0.00	55,880.84

Pysyvät vastaavat

Liikearvo				
Kirjanpitoarvo 1.1	294,152.67	208,000.00	294,152.67	208,000.00
Lisäykset	0.00	140,190.84	0.00	140,190.84
Suunnitelman mukaiset poistot	-54,038.16	-54,038.17	-54,038.16	-54,038.17
Kirjanpitoarvo 31.21	240,114.51	294,152.67	240,114.51	294,152.67
Koneet ja kalusto				
Kirjanpitoarvo 1.1	256,234.75	99,560.91	256,234.75	99,560.91
Lisäykset	79,419.70	242,085.81	79,419.70	242,085.81
Suunnitelman mukaiset poistot	-83,914.00	-85,411.97	-83,914.00	-85,411.97
Kirjanpitoarvo 31.21	251,740.45	256,234.75	251,740.45	256,234.75
Atk-ohjelmien lisenssimaksut				
Kirjanpitoarvo 1.1	144,945.52	11,205.18	144,945.52	11,205.18
Lisäykset	20,176.11	170,677.01	20,176.11	170,677.01
Suunnitelman mukaiset poistot	-40,971.89	-36,936.67	-40,971.89	-36,936.67
Kirjanpitoarvo 31.21	124,149.74	144,945.52	124,149.74	144,945.52
Omistukset muissa yhtiöissä				
	Yhtiö	Omistusosuus	Kirjanpitoarvo	
	Venenum Oy, 1000 kpl	100%	24,838.68	

Taseen vastattavia koskevat liitetiedot

	KONSERNI		EMOYHTIÖ	
	2008	2007	2008	2007
Oman pääoman erittely				
Osakepääoma 1.1.	10,979.76	10,315.76	10,979.76	10,315.76
Osakepääoman korotus	0.00	664.00	0.00	664.00
Osakepääoma 31.12.	10,979.76	10,979.76	10,979.76	10,979.76
Uusmerkintä 1.1.	0.00	384.00	0.00	384.00
Lisäykset, uusmerkintä	160.00	280.00	160.00	280.00
Vähennykset, osakemerkintä	0.00	-664.00	0.00	-664.00

Uusmerkintä 31.12.	160.00	0.00	160.00	0.00
Ylikurssirahasto 1.1.	72,419.24	72,419.24	72,419.24	72,419.24
Lisäykset, ylikurssirahasto	0.00	0.00	0.00	0.00
Ylikurssirahasto 31.12.	72,419.24	72,419.24	72,419.24	72,419.24
Vararahasto 1.1.	58,865.77	58,865.77	0.00	0.00
Vararahasto 31.12.	58,865.77	58,865.77	0.00	0.00
Sijoitetun vapaan pääoman rahasto 1.1.	84,086.10	47,616.00	84,086.10	47,616.00
Lisäykset, emissiovoitto	39,840.00	36,470.10	39,840.00	36,470.10
Sijoitetun vapaan pääoman rahasto 31.12.	123,926.10	84,086.10	123,926.10	84,086.10
Edellisten tilikausien voitto 1.1.	711,665.53	279,687.43	725,832.23	293,607.80
Edellisten tilikausien voitto 31.12.	711,665.53	279,687.43	725,832.23	293,607.80
Osingonjako				
Vähennykset, osingonjako	-73,750.32	-16,750.11	-73,750.32	-16,750.11
Osingonjako 31.12.	-73,750.32	-16,750.11	-73,750.32	-16,750.11
Omista osakkeista maksettu määrä 1.1.	-55,500.00	-77,000.00	-55,500.00	-77,000.00
Vähennykset, omien osakkeiden hankinta	-32,339.27	0.00	-32,339.27	0.00
Lisäykset, omien osakkeiden myynti	0.00	21,500.00	0.00	21,500.00
Omista osakkeista maksettu määrä 31.12.	-87,839.27	-55,500.00	-87,839.27	-55,500.00
Tilikauden voitto / tappio	903,627.59	448,918.54	903,696.59	448,974.54
OMA PÄÄOMA YHTEENSÄ	1,720,054.40	882,706.73	1,675,424.33	837,817.33

Vakuudet ja vastuusitoumukset

Velat ja niiden vakuudet

Vastuut joiden vakuutena on yrityskiinnitys

Velan määrä	Annetut kiinnitykset	
Lainat rahoituslaitoksilta	22,222.22	500,000.00

Vastuusitoumukset

Annetut pantit	Määrä
Vuokratakuu	43,300.91
Talletusvakuus	3,402.53
Talletusvakuus	8,521.39

Muut sitoumukset

Vuokrastuu Espoon toimisto ajalla 1.1.2009 - 30.6.2011 yhteensä 434 536,20 euroa. Kuopion toimiston vuokrasopimus on toistaiseksi voimassa 3 kk:n irtisanomisajalla. Lahden toimiston vuokrasopimus on toistaiseksi voimassa 6 kk:n irtisanomisajalla.

Liitetiedot henkilöstöstä ja toimielinten jäsenistä

Henkilöstön lukumäärä ja ryhmät

Tilikauden aikana yhtiön palveluksessa oli keskimäärin 48 toimihenkilöä.

Liitetiedot optio-oikeuksista ja voitonjakokelpoisista varoista

Tiedot yhtiön myöntämistä optio-oikeuksista

Optio-oikeus B (Rekisteröity 30.4.2007)

Yhtiökokous on 24.4.2006 päättänyt optio-oikeuksien antamisesta seuraavasti:

Yhtiön johdon ja henkilöstöön kuuluville on annettu merkittäväksi 180 000 optio-oikeutta. Optio-oikeudet jakautuvat luokkaan B1, B2, B3 ja B4 ja kunkin luokan suuruus on 45000 optio-oikeutta. 180 000 optio-oikeutta oikeuttavat merkitsemään yhteensä 9000 kappaletta nimellisarvoltaan 0,08 euron arvoista osaketta. Yhtiön osakepääoma voi merkintöjen seurauksena nousta enintään 720,00 eurolla.

Optio-oikeuksien kohteena olevien osakkeiden merkintäaika on seuraava: B1 optio-oikeudet 1.7.2007–1.7.2012, B2 optio-oikeudet 1.7.2008–1.7.2012, B3 optio-oikeudet 1.7.2009–1.7.2012 ja B4 optio-oikeudet 1.7.2010–1.7.2012

Yhtiökokous on myöntänyt hallituksen puheenjohtajalle 4000 B-sarjan optio-oikeutta ja muille hallituksen jäsenille 3000 B-sarjan optio-oikeutta, jotka oikeuttavat merkitsemään 200 tai 150 osaketta.

Optio-oikeus C

Yhtiökokous on 15.4.2008 päättänyt optio-oikeuksien antamisesta seuraavasti:

Yhtiön ja yhtiön kanssa samaan konserniin kuuluvien yhtiöiden johtoon ja henkilökuntaan kuuluville avainhenkilöille on annettu merkittäväksi enintään 180 000 optio-oikeutta. Osa optio-oikeuksista voidaan antaa Innofactorin hallituksen määräämälle, Innofactorin kokonaan omistamalle tytäryhtiölle. 180 000 optio-oikeutta oikeuttavat merkitsemään yhteensä 9000 osaketta. Optio-oikeudet jakautuvat luokkaan C1, C2, C3 ja C4.

Optio-oikeudet annetaan vastikkeetta ja optio-oikeuksien merkintäaika on 1.7.2008 - 1.6.2009. Innofactorin hallitus päättää merkintöjen hyväksymisestä. Optio-oikeuksien kohteena olevien osakkeiden merkintäaika on seuraava: C1 optio-oikeudet 1.7.2009–1.7.2014, C2 optio-oikeudet 1.7.2010–1.7.2014, C3 optio-oikeudet 1.7.2011–1.7.2014 ja C4 optio-oikeudet 1.7.2012–1.7.2014

Osakkeen merkintähinta on 60 euroa osakkeelta, merkintähinta on kuitenkin aina vähintään osakkeen nimellisarvo. Osakkeet on maksettava rahassa kokonaisuudessaan merkittäessä. Merkintähinta merkitään kokonaisuudessaan yhtiön osakepääomaan. Yhtiön hallituksella on oikeus päättää merkintöjen hyväksymisestä tai mikäli merkinnät eivät ole ehtojen mukaisia, hylkäämisestä. Merkityt osakkeet oikeuttavat osinkoon siltä tilikaudelta, jonka kuluessa osakkeet on merkitty. Muut osakkeisiin liittyvät oikeudet alkavat osakepääoman korotuksen tultua merkityksi kaupparekisteriin.

Laskelma Innofactor Oy:n voitonjakokelpoisista varoista

Edellisten tilikausien voitto	725,832.23
Omien osakkeiden hankinta	-87,839.27
Osingonjako	-73,750.32
Sijoitetun vapaan pääoman rahasto	123,926.10
Tilikauden voitto	903,696.59
Jakokelpoiset varat yhteensä	1,591,865.33

Kirjanpitolikirjat

Tasekirja sidottuna kirjana ja tase-erittelyt tasekirjaan sidottuna	
Tililuettelo	Sähköisenä [cd-levyllä pdf-tiedostona]
Päiväkirja	Sähköisenä [cd-levyllä pdf-tiedostona]
Pääkirja	Sähköisenä [cd-levyllä pdf-tiedostona]
Myyntireskontra	Atk-osakirjanpitona
Ostoreskontra	Atk-osakirjanpitona


Tositelajit ja säilyttämistapa

Myyntitositteet	Sähköisenä
Ostotositteet	Sähköisenä
Palkkatositteet	Paperitositteina
Muistiotositteet	Paperitositteina

Allekirjoitukset

Tilinpäätöksen ja toimintakertomuksen allekirjoitus

Espoossa 9.3.2009



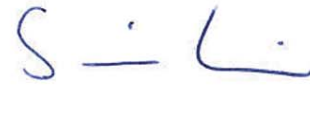
Ilpo Santala



Risto Linturi



Olli Korhonen



Sami Ensio

Tilinpäätösmerkintä

Suoritetusta tilintarkastuksesta on tänään annettu kertomus.

Tilintarkastajan allekirjoitus:

Helsingissä 10.3.2009

Ernst & Young Oy, KHT-yhteisö



Juha Hilmola, KHT

Tämä tasekirja on säilytettävä 31.12.2019 asti.

Tasekirja [KPL 3:8.1 §] on säilytettävä vähintään 10 vuotta tilikauden päättymisestä [KPL 2:10.1 §] ja tilikauden tositeaineisto vähintään 6 vuotta sen vuoden lopusta, jonka aikana tilikausi on päättynyt [KPL 2:10.2 §], ellei kirjanpitolain 2 luvun 10 §:n 4 momentin säännöksestä muuta johdu.

Tilintarkastuskertomus

Innofactor Oy:n yhtiökokoukselle

Olemme tarkastaneet Innofactor Oy:n kirjanpidon, tilinpäätöksen, toimintakertomuksen ja hallinnon tilikaudelta 1.1.2008 - 31.12.2008. Tilinpäätös sisältää sekä konsernin että emoyhtiön taseen, tuloslaskelman ja liitetiedot.

Hallituksen ja toimitusjohtajan vastuu

Hallitus ja toimitusjohtaja vastaavat tilinpäätöksen ja toimintakertomuksen laatimisesta ja siitä, että ne antavat oikeat ja riittävät tiedot Suomessa voimassa olevien tilinpäätöksen ja toimintakertomuksen laatimista koskevien säännösten ja määräysten mukaisesti. Hallitus vastaa kirjanpidon ja varainhoidon valvonnan asianmukaisesta järjestämisestä ja toimitusjohtaja siitä, että kirjanpito on lain mukainen ja että varainhoito on luotettavalla tavalla järjestetty.

Tilintarkastajan velvollisuudet

Tilintarkastajan tulee suorittaa tilintarkastus Suomessa noudatettavan hyvän tilintarkastustavan mukaisesti ja sen perusteella antaa lausunto tilinpäätöksestä, konsernitilinpäätöksestä ja toimintakertomuksesta. Hyvä tilintarkastustapa edellyttää ammattieettisten periaatteiden noudattamista ja tilintarkastuksen suunnittelua ja suorittamista siten, että saadaan kohtuullinen varmuus siitä, että tilinpäätöksessä tai toimintakertomuksessa ei ole olennaisia virheellisyyksiä ja että emoyhtiön hallituksen jäsenet ja toimitusjohtaja ovat toimineet osakeyhtiölain mukaisesti.

Tilintarkastustoimenpiteillä tulisi varmistua tilinpäätöksen ja toimintakertomuksen lukujen ja muiden tietojen oikeellisuudesta. Toimenpiteiden valinta perustuu tilintarkastajan harkintaan ja arvioihin riskeistä, että tilinpäätöksessä on väärinkäytöksestä tai virheestä johtuva olennainen virheellisyys. Tarvittavia tarkastustoimenpiteitä suunniteltaessa arvioidaan myös tilinpäätöksen laadintaan ja esittämiseen liittyvää sisäistä valvontaa. Lisäksi arvioidaan tilinpäätöksen ja toimintakertomuksen yleistä esittämistapaa, tilinpäätöksen laatimisperiaatteita sekä johdon tilinpäätöksen laadinnassa soveltamia arvioita.

Tilintarkastus on toteutettu Suomessa noudatettavan hyvän tilintarkastustavan mukaisesti. Käsitksemme mukaan olemme suorittaneet tarpeellisen määrän tarkoitukseen soveltuvia tarkastustoimenpiteitä lausuntoamme varten.

Lausunto

Lausuntonamme esitämme, että tilinpäätös ja toimintakertomus antavat Suomessa voimassa olevien tilinpäätöksen ja toimintakertomuksen laatimista koskevien säännösten ja määräysten mukaisesti oikeat ja riittävät tiedot konsernin sekä emoyhtiön toiminnan tuloksesta ja taloudellisesta asemasta. Toimintakertomuksen ja tilinpäätöksen tiedot ovat ristiriidattomia.

Espoossa 10. maaliskuuta 2009

Ernst & Young Oy
KHT-yhteisö



Juha Hilmola
KHT

INNOFACTOR®

innofactor@innofactor.fi
<http://www.innofactor.fi>

Puh: 010 272 9000
Fax: 010 272 9001

Espoo

Keilaranta 19
02150 Espoo

Kuopio

Microkatu 1
70210 Kuopio

Lahti

Vuorikatu 35 A
15100 Lahti

Oulu

Asemakatu 22 A 4
90100 Oulu